



ESTADO DO RIO GRANDE DO SUL
TRIBUNAL DE CONTAS

Processo: **004426-0200/19-2**

Gabinete: **Iradir Pietroski**

Data de abertura: **18 de janeiro de 2019**

Matéria: **Contas de Governo**

Órgão: **PM DE TRÊS FORQUILHAS - 82000**

Interessado(s): **Robson Bobsin Brehm**




Consoante disposto no Regimento Interno deste Tribunal, em atos normativos próprios, e conforme o sistema de distribuição eletrônica, o processo abaixo foi **DISTRIBUÍDO** nesta data.

Processo: 004426-0200/19-2
Órgão: PM de Três Forquilhas
Matéria: Contas de Governo
Gabinete: Gab. Estilac Xavier
Exercício: 2019

Distribuído em 21 de Janeiro de 2019.

Vinicius Sant'Anna Possera - Oficial de Controle Externo

Consulte diariamente, no portal do TCE-RS, a distribuição eletrônica dos processos.



Neste RVE estão incluídos:	Sim	Não
Modelos da LRF do Executivo	<input type="checkbox"/>	<input checked="" type="checkbox"/>
Deverá ser consolidado para fins de LRF	<input type="checkbox"/>	<input checked="" type="checkbox"/>

1. Informações da Entidade

1.1 Dados Cadastrais da Administração Atual

CNPJ: 93317998000133

Período: 01/01/2019 a 31/01/2019

Prefeitura: PM DE TRÊS FORQUILHAS

Logradouro: Av. dos Imigrantes

nr: 4123 compl: casa

Telefone: (51) 3628-5102

HomePage: www.tresforquilhas.rs.gov.br

E-Mail: pmtf@terra.com.br

Prefeito Municipal: ROBSON BOBSIN BREHM

Contabilista: ADRIANA DE SOUZA BREHM ANDRADE

Número do CRC: 52031

1.2 Prestadora de Serviços de Informática

- Não Possui Prestadora de Serviços de Informática
Nome: IP TECNOLOGIA E INFORMTICA LTDA
CNPJ: 04775736000192
Responsável: Gervasio Kaczala

Telefone: (51)35683950

E-Mail: gkaczala@terra.com.br

1.3 Sistemas Informatizados

- Contábil
 Financeiro
 Patrimonial
 Pessoal
 Orçamentário
 Tributário
 Folha de Pagamento
 Outros: Portal da Transparencia
 Nenhum

1.4 Participação com Consórcio Público

- O Município não faz parte de nenhum Consórcio Público regido pela lei federal 11.107/2005

1.6 Entidades da Administração Indireta selecionadas pelo PAD

CNPJ	Nome	Tipo	é RPPS
------	------	------	--------


1.7 Entidades da Administração Indireta selecionadas pela Entidade

CNPJ	Nome	Tipo	é RPPS
------	------	------	--------

2. Informações Contábeis

2.1 Contas de Receita

2.1.1 Resumo por Grupos




11901031936892022

ESPECIFICAÇÃO DAS CONTAS DE RECEITA	ORÇADA	REALIZADA
RECEITAS CORRENTES		
Impostos, Taxas e Contribuições de Melhoria	502.580,00	31.558,94
Contribuições	750.000,00	48.046,33
Receita Patrimonial	920.100,00	608.685,37
Receita de Serviços	293.500,00	15.692,74
Transferências Correntes	14.333.320,00	1.229.053,60
Outras Receitas Correntes	500,00	0,00
SOMA DAS RECEITAS CORRENTES	16.800.000,00	1.933.036,98
RECEITAS CORRENTES INTRA-ORÇAMENTÁRIAS		
Contribuições	1.200.000,00	144.874,48
SOMA DAS RECEITAS CORRENTES INTRA-ORÇAMENTÁRIAS	1.200.000,00	144.874,48
RECEITAS DE CAPITAL		
SOMA DAS RECEITAS DE CAPITAL	0,00	0,00
RECEITAS DE CAPITAL INTRA-ORÇAMENTÁRIAS		
SOMA DAS RECEITAS DE CAPITAL INTRA-ORÇAMENTÁRIAS	0,00	0,00
DEDUÇÕES DE RECEITA	-2.000.000,00	-204.397,47
TOTAL DAS RECEITAS	16.000.000,00	1.873.513,99

2.2 Contas de Despesa

2.2.1 Resumo do Balancete da Despesa

DISCRIMINAÇÃO	VALOR
Dotação Inicial	15.300.000,00
Atualização Monetária	0,00
Créditos Suplementares	673.822,91
Créditos Especiais	356.335,72
Créditos Extraordinários	0,00
Redução de Dotações	204.500,00
DOTAÇÃO COM ALTERAÇÕES	16.125.658,63
DESPESAS NO EXERCÍCIO ATUAL	
VALOR	
PODER EXECUTIVO	
Empenhado	3.616.581,46
Liquidado	1.028.316,46
Pago	722.478,06
SALDO A LIQUIDAR	2.588.265,00
SALDO A PAGAR	305.838,40
DESPESAS EM EXERCÍCIOS ANTERIORES	
VALOR	
Empenhado	2.449.121,29
Liquidado	2.098.589,86



Pago	1.211.279,24
SALDO A LIQUIDAR = EMPENHADO (-) LIQUIDADO	350.531,43
SALDO A PAGAR = LIQUIDADO (-) PAGO	887.310,62

2.2.2 Recursos para Abertura de Créditos Adicionais

ORIGEM DO RECURSO

Superávit Financeiro	825.658,63
Suplementações Orçamentárias na mesma entidade	204.500,00
Reduções Orçamentárias na mesma entidade	204.500,00


2.3 Contas de Verificação

2.3.1 Resumo por Grupos

	Saldo Inicial	Saldo Final
ATIVO CIRCULANTE	28.310.091,91D	29.163.429,20D
ATIVO NÃO CIRCULANTE	13.153.339,77D	13.148.069,16D
PASSIVO CIRCULANTE	2.661.200,78C	2.405.384,78C
PASSIVO NÃO-CIRCULANTE	25.160.888,20C	25.140.583,43C
PATRIMÔNIO LIQUIDO	13.641.342,70C	13.641.342,70C
PESSOAL E ENCARGOS	0,00	473.220,47D
BENEFÍCIOS PREVIDENCIÁRIOS E ASSISTENCIAIS	0,00	106.524,43D
USO DE BENS, SERVIÇOS E CONSUMO DE CAPITAL FIXO	0,00	167.006,39D
VARIAÇÕES PATRIMONIAIS DIMINUTIVAS FINANCEIRAS	0,00	3.184,95D
TRANSFERÊNCIAS E DELEGAÇÕES CONCEDIDAS	0,00	124.946,67D
TRIBUTÁRIAS	0,00	9.080,85D
OUTRAS VARIAÇÕES PATRIMONIAIS DIMINUTIVAS	0,00	7,65D
IMPOSTOS, TAXAS E CONTRIBUIÇÕES DE MELHORIA	0,00	158.928,02C
CONTRIBUIÇÕES	0,00	146.893,94C
EXPLORAÇÃO E VENDA DE BENS, SERVIÇOS E DIREITOS	0,00	11.099,38C
VARIAÇÕES PATRIMONIAIS AUMENTATIVAS FINANCEIRAS	0,00	608.685,37C
TRANSFERÊNCIAS E DELEGAÇÕES RECEBIDAS	0,00	1.082.552,15C
ORÇAMENTO APROVADO	0,00	35.742.240,09D
INSCRIÇÃO DE RESTOS A PAGAR	1.552.381,72D	1.552.381,72D
EXECUÇÃO DO ORÇAMENTO	0,00	35.742.240,09C
EXECUÇÃO DE RESTOS A PAGAR	1.552.381,72C	1.552.381,72C
ATOS POTENCIAIS	3.332.601,46D	4.916.283,62D
ADMINISTRAÇÃO FINANCEIRA	23.716.738,25D	25.758.348,17D
DÍVIDA ATIVA	73.460,37C	73.460,37C
EXECUÇÃO DOS ATOS POTENCIAIS	3.332.601,46C	4.916.283,62C
EXECUÇÃO DA ADMINISTRAÇÃO FINANCEIRA	23.716.738,25C	25.758.348,17C
EXECUÇÃO DA DÍVIDA ATIVA	73.460,37D	73.460,37D

2.3.3 Disponibilidade Financeira

PODER EXECUTIVO	Saldo Inicial	Saldo Final
Caixa	0,00	0,00
Bancos Conta Movimento	754.936,59D	821.539,50D
Bancos Conta Aplicação	0,00	0,00



	Saldo Inicial	Saldo Final
PODER EXECUTIVO		
Outros	0,00	0,00
TOTAL PODER EXECUTIVO	754.936,59D	821.539,50D
RPPS		
Caixa	0,00	0,00
Bancos Conta Movimento	0,00	0,00
Bancos Conta Aplicação	22.961.801,66D	23.656.383,01D
Outros	0,00	0,00
TOTAL RPPS	22.961.801,66D	23.656.383,01D
OUTROS		
Caixa	0,00	0,00
Bancos Conta Movimento	0,00	0,00
Bancos Conta Aplicação	0,00	0,00
Outros	0,00	0,00
TOTAL OUTROS	0,00	0,00
TOTAL	23.716.738,25D	24.477.922,51D

2.5 Valores do Exercício Anterior


CONTAS DE DESPESA	Empenhado	Liquidado	Pago
1º Bimestre	4.100.864,93	1.863.242,18	1.385.391,48
2º Bimestre	2.390.564,64	2.317.554,46	1.868.148,84
3º Bimestre	1.652.696,69	1.874.578,27	1.367.765,37
4º Bimestre	1.994.283,05	2.312.118,38	2.838.766,71
5º Bimestre	1.484.638,49	2.315.619,91	2.171.102,04
6º Bimestre	2.225.750,18	2.805.339,28	2.972.775,69

CONTAS DE RECEITA	Orçado	Realizado
RECEITAS CORRENTES	16.401.850,00	19.575.143,89
RECEITAS CORRENTES INTRA-ORÇAMENTÁRIA	1.100.000,00	1.644.860,38
RECEITAS DE CAPITAL	48.150,00	0,00
RECEITAS DE CAPITAL INTRA-ORÇAMENTÁRIA	0,00	0,00
DEDUÇÕES DA RECEITA		
DEDUCOES	-1.800.000,00	-2.697.010,92
TOTAL CONTAS DE RECEITA	15.750.000,00	18.522.993,35

2.6 Certidão de Decisão - Título Executivo do TCE-RS

Contas Patrimoniais

Cod. Conta	Descrição	Valor Contábil	Adição/Exclusão	Valor Ajustado
SELEÇÃO AUTOMÁTICA				



11901031936892022

Cod. Conta	Descrição	Valor Contábil	Adição/Exclusão	Valor Ajustado
1211105300000000788	DIV.ATIVA NAO TRIBUT-DARCI BREHM	3.734,84	0,00	3.734,84
1211105300000000789	DIVIDA ATIVA NAO TRIBUT-JOSE HOFMANN	29.928,56	0,00	29.928,56
1211105300000000854	DIV.ATIVA NAO TRIBUT - ENILDO BREHM	38.225,35	0,00	38.225,35
TOTAL DAS CONTAS PATRIMONIAIS		71.888,75	0,00	71.888,75

Contas de Receita

Cod. Conta	Descrição	Valor Contábil	Adição/Exclusão	Valor Ajustado
SELEÇÃO AUTOMÁTICA				
		0,00	0,00	0,00
TOTAL DAS CONTAS DE RECEITA		0,00	0,00	0,00

2.6.1 Justificativas da Certidão de Decisão - Título Executivo do TCE-RS

Em tramite judicial.

2.7 Arquivo Livro Diário Geral (TCE_4111)

2.7.1 Arquivo Livro Diário Geral


Especificações	SOMA TOTAL DOS VALORES	
	DÉBITO	CRÉDITO
Disponibilidades - CTA_DISP.TXT	4.463.756,10	3.702.571,84
Demais Contas	84.431.888,51	85.193.072,77
Totais	88.895.644,61	88.895.644,61
Número Total dos Registros que compõem o arquivo (Campo Finalizador)		12.498

3. Índices Constitucionais

3.2 Índices Constitucionais Referentes à Educação (MDE+FUNDEB)

3.2.1 Base de Cálculo Constitucional da Receita da Educação (MDE + FUNDEB), a Partir das Contas

Cód. Conta	Descrição	Valor Contábil	Adição/Exclusão	Valor Ajustado
SELEÇÃO AUTOMÁTICA				
11130311010100000000	IRRF sobre Rendimentos do Trabalho - Principal - Ativos/Inativos do Poder Executivo/Indiretas - PRÓPRIO	14.240,24	0,00	14.240,24
11130311010200000000	IRRF sobre Rendimentos do Trabalho - Principal - Ativos/Inativos do Poder Executivo/Indiretas - MDE	6.629,07	0,00	6.629,07
11130311010300000000	IRRF sobre Rendimentos do Trabalho - Principal - Ativos/Inativos do Poder Executivo/Indiretas- ASPS	3.682,82	0,00	3.682,82
11130311020100000000	IRRF sobre Rendimentos do Trabalho - Principal - Ativos/Inativos do Poder Legislativo - PRÓPRIO	333,92	0,00	333,92
11130311030100000000	IRRF sobre Rendimentos do Trabalho - Principal - Inativos pagos pelo RPPS - PRÓPRIO	1.705,74	0,00	1.705,74
11130341010100000000	IRRF - Outros Rendimentos - Principal - Poder Executivo - PRÓPRIO	718,85	0,00	718,85
11130341010200000000	IRRF - Outros Rendimentos - Principal - Poder Executivo - Principal - MDE	299,53	0,00	299,53
11130341010300000000	IRRF - Outros Rendimentos - Principal - Poder Executivo - Principal - ASPS	179,71	0,00	179,71



11901031936892022

Cód. Conta	Descrição	Valor Contábil	Adição/Exclusão	Valor Ajustado
11180113010000000000	IPTU - Dívida Ativa - PRÓPRIO	264,96	0,00	264,96
11180113020000000000	IPTU - Dívida Ativa - MDE	123,33	0,00	123,33
11180113030000000000	IPTU - Dívida Ativa - ASPS	68,52	0,00	68,52
11180114010000000000	IPTU - Multas e Juros de Mora da Dívida Ativa - PRÓPRIO	127,86	0,00	127,86
11180114020000000000	IPTU - Multas e Juros de Mora da Dívida Ativa - MDE	59,54	0,00	59,54
11180114030000000000	IPTU - Multas e Juros de Mora da Dívida Ativa - ASPS	33,04	0,00	33,04
11180141010000000000	ITBI - Principal - PRÓPRIO	64,54	0,00	64,54
11180141020000000000	ITBI - Principal - MDE	30,05	0,00	30,05
11180141030000000000	ITBI - Principal - ASPS	16,69	0,00	16,69
11180231010000000000	ISS - Principal - PRÓPRIO	1.664,62	0,00	1.664,62
11180231020000000000	ISS - Principal - MDE	774,91	0,00	774,91
11180231030000000000	ISS - Principal - ASPS	430,50	0,00	430,50
17180121010000000000	Cota-Parte do FPM - Cota Mensal - Principal - PRÓPRIO	463.608,99	0,00	463.608,99
17180121020000000000	Cota-Parte do FPM - Cota Mensal - Principal - MDE	38.634,09	0,00	38.634,09
17180121030000000000	Cota-Parte do FPM - Cota Mensal - Principal - ASPS	115.902,24	0,00	115.902,24
17180121040000000000	Cota-Parte do FPM - Cota Mensal - Principal - FUNDEB	154.536,33	0,00	154.536,33
17180151010000000000	Cota-Parte do ITR - Principal - PRÓPRIO	15,04	0,00	15,04
17180151020000000000	Cota-Parte do ITR - Principal - MDE	1,25	0,00	1,25
17180151030000000000	Cota-Parte do ITR - Principal - ASPS	3,77	0,00	3,77
17180151040000000000	Cota-Parte do ITR - Principal - FUNDEB	5,01	0,00	5,01
17280111010000000000	Cota-Parte do ICMS - Principal - PRÓPRIO	116.090,88	0,00	116.090,88
17280111020000000000	Cota-Parte do ICMS - Principal - MDE	9.674,23	0,00	9.674,23
17280111030000000000	Cota-Parte do ICMS - Principal - ASPS	29.022,71	0,00	29.022,71
17280111040000000000	Cota-Parte do ICMS - Principal - FUNDEB	38.696,97	0,00	38.696,97
17280121010000000000	Cota-Parte do IPVA - Principal - PRÓPRIO	32.798,18	0,00	32.798,18
17280121020000000000	Cota-Parte do IPVA - Principal - MDE	2.733,20	0,00	2.733,20
17280121030000000000	Cota-Parte do IPVA - Principal - ASPS	8.199,54	0,00	8.199,54
17280121040000000000	Cota-Parte do IPVA - Principal - FUNDEB	10.932,73	0,00	10.932,73
17280131010000000000	Cota-Parte do IPI - Municípios - Principal - PRÓPRIO	2.394,55	0,00	2.394,55
17280131020000000000	Cota-Parte do IPI - Municípios - Principal - MDE	199,55	0,00	199,55
17280131030000000000	Cota-Parte do IPI - Municípios - Principal - ASPS	598,64	0,00	598,64
17280131040000000000	Cota-Parte do IPI - Municípios - Principal - FUNDEB	798,18	0,00	798,18
SUBTOTAL		1.056.294,52	0,00	1.056.294,52


TOTAL I - Base Receita Educação (MDE + FUNDEB) - 25% da Receita Ajustada **264.073,63**

3.2.2 Base de Cálculo Constitucional da Receita da Educação (MDE + FUNDEB), a Partir dos Recursos Vinculados

Cód. Recurso	Descrição	Valor Contábil	Adição/Exclusão	Valor Ajustado
20	RECEITA TRIBUTÁRIA	7.916,43	0,00	7.916,43
20	TRANSFERÊNCIAS CORRENTES	51.242,32	0,00	51.242,32
31	TRANSFERÊNCIAS CORRENTES	204.969,22	0,00	204.969,22
TOTAL II		264.127,97	0,00	264.127,97

3.2.3 Cálculo da Despesa Constitucional com Educação (MDE + FUNDEB), por Recursos Vinculados

Cód. Recurso	Descrição da Subfunção	Valor Contábil	Adição/Exclusão	Valor Ajustado
20	Ensino Fundamental	109.873,78	0,00	109.873,78
20	Educação Infantil	21.466,20	0,00	21.466,20
31	Ensino Fundamental	87.409,46	0,00	87.409,46



11901031936892022

Cód. Recurso	Descrição da Subfunção	Valor Contábil	Adição/Exclusão	Valor Ajustado
31	Educação Infantil	36.064,14	0,00	36.064,14
SUBTOTAL I		254.813,58	0,00	254.813,58

3.2.4 Cálculo da Despesa Constitucional com Educação (MDE + FUNDEB), Contabilizada nas Contas Patrimoniais

Cód. Conta	Descrição	Valor Contábil	Adição/Exclusão	Valor Ajustado
SELEÇÃO AUTOMÁTICA				
		0,00	0,00	0,00
SUBTOTAL II		0,00	0,00	0,00
(+) Perda com o FUNDEB		67.163,65	0,00	67.163,65
(-) Desp. Liq. com Rend. da MDE + FUNDEB		108,73	0,00	108,73
	% de Aplicação			Valor Aplicado
TOTAL III - Gastos Constitucionais com Educação (MDE + FUNDEB)		30,47		321.868,50

3.2.5 Despesas Executadas como Contrapartida da Educação

Cód. Contrapartida	Cód. RV	Descrição da Subfunção	Valor Contábil	Adição/Exclusão	Valor Ajustado
TOTAL			0,00	0,00	0,00

3.3 Índices Constitucionais Referentes ao FUNDEB

3.3.1 Base de Cálculo Constitucional da Receita do FUNDEB, a Partir das Contas

Cód. Conta	Descrição	Valor Contábil	Adição/Exclusão	Valor Ajustado
SELEÇÃO AUTOMÁTICA				
17180121010000000000	Cota-Parte do FPM - Cota Mensal - Principal - PRÓPRIO	463.608,99	0,00	463.608,99
17180121020000000000	Cota-Parte do FPM - Cota Mensal - Principal - MDE	38.634,09	0,00	38.634,09
17180121030000000000	Cota-Parte do FPM - Cota Mensal - Principal - ASPS	115.902,24	0,00	115.902,24
17180121040000000000	Cota-Parte do FPM - Cota Mensal - Principal - FUNDEB	154.536,33	0,00	154.536,33
17180151010000000000	Cota-Parte do ITR - Principal - PRÓPRIO	15,04	0,00	15,04
17180151020000000000	Cota-Parte do ITR - Principal - MDE	1,25	0,00	1,25
17180151030000000000	Cota-Parte do ITR - Principal - ASPS	3,77	0,00	3,77
17180151040000000000	Cota-Parte do ITR - Principal - FUNDEB	5,01	0,00	5,01
17280111010000000000	Cota-Parte do ICMS - Principal - PRÓPRIO	116.090,88	0,00	116.090,88
17280111020000000000	Cota-Parte do ICMS - Principal - MDE	9.674,23	0,00	9.674,23
17280111030000000000	Cota-Parte do ICMS - Principal - ASPS	29.022,71	0,00	29.022,71
17280111040000000000	Cota-Parte do ICMS - Principal - FUNDEB	38.696,97	0,00	38.696,97
17280121010000000000	Cota-Parte do IPVA - Principal - PRÓPRIO	32.798,18	0,00	32.798,18
17280121020000000000	Cota-Parte do IPVA - Principal - MDE	2.733,20	0,00	2.733,20
17280121030000000000	Cota-Parte do IPVA - Principal - ASPS	8.199,54	0,00	8.199,54
17280121040000000000	Cota-Parte do IPVA - Principal - FUNDEB	10.932,73	0,00	10.932,73
17280131010000000000	Cota-Parte do IPI - Municípios - Principal - PRÓPRIO	2.394,55	0,00	2.394,55
17280131020000000000	Cota-Parte do IPI - Municípios - Principal - MDE	199,55	0,00	199,55
17280131030000000000	Cota-Parte do IPI - Municípios - Principal - ASPS	598,64	0,00	598,64
17280131040000000000	Cota-Parte do IPI - Municípios - Principal - FUNDEB	798,18	0,00	798,18
SUBTOTAL		1.024.846,08	0,00	1.024.846,08

Total I - Base Receita do FUNDEB - 20% da Receita Ajustada **204.969,22**

3.3.2 Base de Cálculo Constitucional da Receita do FUNDEB, a Partir dos Recursos



11901031936892022

Cód. Recurso	Descrição	Valor Contábil	Adição/Exclusão	Valor Ajustado
31	TRANSFERÊNCIAS CORRENTES	204.969,22	0,00	204.969,22
TOTAL II		204.969,22	0,00	204.969,22

3.3.3 Cálculo da Despesa Constitucional com FUNDEB, a Partir dos Recursos

Cód. Recurso	Descrição da Subfunção	Valor Contábil	Adição/Exclusão	Valor Ajustado
31	Ensino Fundamental	87.409,46	0,00	87.409,46
31	Educação Infantil	36.064,14	0,00	36.064,14
SUBTOTAL I		123.473,60	0,00	123.473,60
(+) Perda com o FUNDEB		67.163,65	0,00	67.163,65
(-) Desp. Liq. com Rend. do FUNDEB		108,73	0,00	108,73
		% de Aplicação		Valor Aplicado
TOTAL III - Gastos Constitucionais com FUNDEB		18,59		190.528,52

3.3.4 Cálculo da Proporção de 60% destinada ao pagamento dos Profissionais do Magistério (Art. 60, XII do ADCT)

3.3.4.1 Base de Cálculo para aplicação dos 60% dos Recursos do FUNDEB - Exercício de 2019

Cód. Conta	Descrição da Subfunção	Valor Contábil	Adição/Exclusão	Valor Ajustado
SELEÇÃO AUTOMÁTICA				
13210011010200000000	Remuneração de Depósitos Bancários de Recursos Vinculados - FUNDEB - Principal	108,73	0,00	108,73
17580111000000000000	Transferências de Recursos do Fundo de Manutenção e Desenvolvimento da Educação Básica e de Valorização dos Profissionais da Educação - FUNDEB - Principal	137.233,82	0,00	137.233,82
Total		137.342,55	0,00	137.342,55
Base da Receita - 60% do Retorno do FUNDEB				82.405,53

3.3.4.2 Aplicação dos Recursos do FUNDEB destinada ao pagamento dos Profissionais do Magistério - Exercício de 2019

Cód. Recurso	Descrição da Subfunção	Valor Contábil	Adição/Exclusão	Valor Ajustado
31	Ensino Fundamental	87.409,46	0,00	87.409,46
31	Educação Infantil	36.064,14	0,00	36.064,14
TOTAL		123.473,60	0,00	123.473,60
% de Aplicação				89,90


3.3.5 Cálculo da Base de Verificação do § 2º do art. 21 da Lei do FUNDEB

3.3.5.1 Base de Cálculo do Superávit do FUNDEB - Exercício Anterior

Rendimentos do FUNDEB - Exercício de 2018	1.213,63	0,00	1.213,63
TOTAL	1.213,63	0,00	1.213,63
Limite para Aplicação no 1º Trimestre do Exercício Seguinte: 5%			60,68

3.3.5.2 Despesas Liquidadas com Recursos do Superávit do FUNDEB - Exercício de 2019 (Janeiro - Fevereiro)

Cód. Recurso	Descrição da Subfunção	Valor Contábil	Adição/Exclusão	Valor Ajustado
TOTAL		0,00	0,00	0,00



11901031936892022

3.5 Índices Constitucionais Referentes à Saúde - ASPS

3.5.1 Base de Cálculo Constitucional da Receita da Saúde (ASPS), a Partir das Contas

Cód. Conta	Descrição	Valor Contábil	Adição/Exclusão	Valor Ajustado
SELEÇÃO AUTOMÁTICA				
11130311010100000000	IRRF sobre Rendimentos do Trabalho - Principal - Ativos/Inativos do Poder Executivo/Indiretas - PRÓPRIO	14.240,24	0,00	14.240,24
11130311010200000000	IRRF sobre Rendimentos do Trabalho - Principal - Ativos/Inativos do Poder Executivo/Indiretas - MDE	6.629,07	0,00	6.629,07
11130311010300000000	IRRF sobre Rendimentos do Trabalho - Principal - Ativos/Inativos do Poder Executivo/Indiretas - ASPS	3.682,82	0,00	3.682,82
11130311020100000000	IRRF sobre Rendimentos do Trabalho - Principal - Ativos/Inativos do Poder Legislativo - PRÓPRIO	333,92	0,00	333,92
11130311030100000000	IRRF sobre Rendimentos do Trabalho - Principal - Inativos pagos pelo RPPS - PRÓPRIO	1.705,74	0,00	1.705,74
11130341010100000000	IRRF - Outros Rendimentos - Principal - Poder Executivo - PRÓPRIO	718,85	0,00	718,85
11130341010200000000	IRRF - Outros Rendimentos - Principal - Poder Executivo - Principal - MDE	299,53	0,00	299,53
11130341010300000000	IRRF - Outros Rendimentos - Principal - Poder Executivo - Principal - ASPS	179,71	0,00	179,71
11180113010000000000	IPTU - Dívida Ativa - PRÓPRIO	264,96	0,00	264,96
11180113020000000000	IPTU - Dívida Ativa - MDE	123,33	0,00	123,33
11180113030000000000	IPTU - Dívida Ativa - ASPS	68,52	0,00	68,52
11180114010000000000	IPTU - Multas e Juros de Mora da Dívida Ativa - PRÓPRIO	127,86	0,00	127,86
11180114020000000000	IPTU - Multas e Juros de Mora da Dívida Ativa - MDE	59,54	0,00	59,54
11180114030000000000	IPTU - Multas e Juros de Mora da Dívida Ativa - ASPS	33,04	0,00	33,04
11180141010000000000	ITBI - Principal - PRÓPRIO	64,54	0,00	64,54
11180141020000000000	ITBI - Principal - MDE	30,05	0,00	30,05
11180141030000000000	ITBI - Principal - ASPS	16,69	0,00	16,69
11180231010000000000	ISS - Principal - PRÓPRIO	1.664,62	0,00	1.664,62
11180231020000000000	ISS - Principal - MDE	774,91	0,00	774,91
11180231030000000000	ISS - Principal - ASPS	430,50	0,00	430,50
17180121010000000000	Cota-Parte do FPM - Cota Mensal - Principal - PRÓPRIO	463.608,99	0,00	463.608,99
17180121020000000000	Cota-Parte do FPM - Cota Mensal - Principal - MDE	38.634,09	0,00	38.634,09
17180121030000000000	Cota-Parte do FPM - Cota Mensal - Principal - ASPS	115.902,24	0,00	115.902,24
17180121040000000000	Cota-Parte do FPM - Cota Mensal - Principal - FUNDEB	154.536,33	0,00	154.536,33
17180151010000000000	Cota-Parte do ITR - Principal - PRÓPRIO	15,04	0,00	15,04
17180151020000000000	Cota-Parte do ITR - Principal - MDE	1,25	0,00	1,25
17180151030000000000	Cota-Parte do ITR - Principal - ASPS	3,77	0,00	3,77
17180151040000000000	Cota-Parte do ITR - Principal - FUNDEB	5,01	0,00	5,01
17280111010000000000	Cota-Parte do ICMS - Principal - PRÓPRIO	116.090,88	0,00	116.090,88
17280111020000000000	Cota-Parte do ICMS - Principal - MDE	9.674,23	0,00	9.674,23
17280111030000000000	Cota-Parte do ICMS - Principal - ASPS	29.022,71	0,00	29.022,71
17280111040000000000	Cota-Parte do ICMS - Principal - FUNDEB	38.696,97	0,00	38.696,97
17280121010000000000	Cota-Parte do IPVA - Principal - PRÓPRIO	32.798,18	0,00	32.798,18
17280121020000000000	Cota-Parte do IPVA - Principal - MDE	2.733,20	0,00	2.733,20
17280121030000000000	Cota-Parte do IPVA - Principal - ASPS	8.199,54	0,00	8.199,54
17280121040000000000	Cota-Parte do IPVA - Principal - FUNDEB	10.932,73	0,00	10.932,73
17280131010000000000	Cota-Parte do IPI - Municípios - Principal - PRÓPRIO	2.394,55	0,00	2.394,55
17280131020000000000	Cota-Parte do IPI - Municípios - Principal - MDE	199,55	0,00	199,55



11901031936892022

Cód. Conta	Descrição	Valor Contábil	Adição/Exclusão	Valor Ajustado
17280131030000000000	Cota-Parte do IPI - Municípios - Principal - ASPS	598,64	0,00	598,64
17280131040000000000	Cota-Parte do IPI - Municípios - Principal - FUNDEB	798,18	0,00	798,18
SUBTOTAL I		1.056.294,52	0,00	1.056.294,52
TOTAL I - Base Receita Saúde (ASPS) - 15% da Receita Ajustada				158.444,18

3.5.2 Base de Cálculo Constitucional da Receita da Saúde (ASPS), a Partir dos Recursos Vinculados

Cód. Recurso	Descrição	Valor Contábil	Adição/Exclusão	Valor Ajustado
40	RECEITA TRIBUTÁRIA	4.411,28	0,00	4.411,28
40	TRANSFERÊNCIAS CORRENTES	153.726,90	0,00	153.726,90
TOTAL II		158.138,18	0,00	158.138,18

Valor Total da Base Constitucional da Receita da Saúde calculada pelas contas diferente do Valor Total da Base Constitucional da Receita da Saúde calculada pelos recursos vinculados

3.5.3 Cálculo da Despesa Constitucional com Saúde (ASPS), por Recursos Vinculados

Cód. Recurso	Descrição da Subfunção	Valor Contábil	Adição/Exclusão	Valor Ajustado
40	Atenção Básica (modalidade de aplicação 71)	-1.195,06	0,00	-1.195,06
40	Atenção Básica	176.296,74	0,00	176.296,74
SUBTOTAL I		175.101,68	0,00	175.101,68

3.5.4 Dedução da Despesa Constitucional com Saúde (ASPS)

Gastos com aposentadorias e pensões

Cód. Recurso	Cód. Conta	Valor Contábil	Adição/Exclusão	Valor Ajustado
		0,00	0,00	0,00
SUBTOTAL II		0,00	0,00	0,00
		2,28	0,00	2,28
(-) Despesa Liquidada com Rendimentos das ASPS				
SUBTOTAL III		2,28	0,00	2,28

	% de Aplicação	Valor Aplicado
TOTAL IV - Gastos Constitucionais com Saúde (ASPS)	16,58	175.099,40


3.5.5 Despesas Executadas como Contrapartida da Saúde

Cód. Contrapartida	Cód. RV	Descrição da Subfunção	Valor Contábil	Adição/Exclusão	Valor Ajustado
TOTAL			0,00	0,00	0,00

4. Avisos Exibidos na Verificação dos Arquivos Texto

4.1 Avisos Exibidos

Nome do Arquivo	Cód. de Erro	Linha	Campo	Status	Descrição
CREDOR.TXT	CRE_14	0	0	AVISO	Percentuais de Unidades da Federação Inválidos: 1%
CREDOR.TXT	CRE_15	0	0	AVISO	Percentuais de Campos Endereço + Cidade + UF em Branco: 1%
EMPENHO.TXT	EMP_73	0	0		O percentual de ocorrências de Modalidade da Licitação/Forma de Contratação em "NSA - Não se aplica" equivale a 5,50%
LIQUIDAC.TXT	LIQ_38	0	0		O percentual de ocorrências do campo Existe Contrato/Termo em "N = Não" ou "X = Não se aplica" equivale a 80,775%
LIQUIDAC.TXT	LIQ_39	0	0		O percentual de ocorrências do campo Existe Nota Fiscal em "N = Não" ou "X = Não se Aplica" equivale a 74,437%
LIQUIDAC.TXT	LIQ_41	0	0		Não existe nenhum empenho liquidado no mês 1/2019 com Identificador de despesa com funcionário "I"



11901031936892022

Nome do Arquivo	Cód. de Erro	Linha	Campo	Status	Descrição
					(indenização não inclusa na folha de pagamento)
CTA_DISP.TXT	CTV_32	34	0	AVISO	Linha: 34 - Código do banco 0 inválido
CTA_DISP.TXT	CTV_34	34	0	AVISO	Linha: 34 - Validação da conta 00000000000000000000 inconsistente para o código do banco 0
CTA_DISP.TXT	CTV_32	35	0	AVISO	Linha: 35 - Código do banco 0 inválido
CTA_DISP.TXT	CTV_34	35	0	AVISO	Linha: 35 - Validação da conta 00000000000000000000 inconsistente para o código do banco 0
CTA_DISP.TXT	CTV_32	36	0	AVISO	Linha: 36 - Código do banco 0 inválido
CTA_DISP.TXT	CTV_34	36	0	AVISO	Linha: 36 - Validação da conta 00000000000000000000 inconsistente para o código do banco 0
CTA_DISP.TXT	CTV_32	37	0	AVISO	Linha: 37 - Código do banco 0 inválido
CTA_DISP.TXT	CTV_34	37	0	AVISO	Linha: 37 - Validação da conta 00000000000000000000 inconsistente para o código do banco 0
CTA_DISP.TXT	CTV_32	38	0	AVISO	Linha: 38 - Código do banco 0 inválido
CTA_DISP.TXT	CTV_34	38	0	AVISO	Linha: 38 - Validação da conta 00000000000000000000 inconsistente para o código do banco 0
CTA_DISP.TXT	CTV_32	39	0	AVISO	Linha: 39 - Código do banco 0 inválido
CTA_DISP.TXT	CTV_34	39	0	AVISO	Linha: 39 - Validação da conta 00000000000000000000 inconsistente para o código do banco 0
CTA_DISP.TXT	CTV_32	40	0	AVISO	Linha: 40 - Código do banco 0 inválido
CTA_DISP.TXT	CTV_34	40	0	AVISO	Linha: 40 - Validação da conta 00000000000000000000 inconsistente para o código do banco 0
CTA_DISP.TXT	CTV_32	41	0	AVISO	Linha: 41 - Código do banco 0 inválido
CTA_DISP.TXT	CTV_34	41	0	AVISO	Linha: 41 - Validação da conta 00000000000000000000 inconsistente para o código do banco 0
CTA_DISP.TXT	CTV_32	42	0	AVISO	Linha: 42 - Código do banco 0 inválido
CTA_DISP.TXT	CTV_34	42	0	AVISO	Linha: 42 - Validação da conta 00000000000000000000 inconsistente para o código do banco 0
CTA_DISP.TXT	CTV_32	43	0	AVISO	Linha: 43 - Código do banco 0 inválido
CTA_DISP.TXT	CTV_34	43	0	AVISO	Linha: 43 - Validação da conta 00000000000000000000 inconsistente para o código do banco 0
CTA_DISP.TXT	CTV_32	44	0	AVISO	Linha: 44 - Código do banco 0 inválido
CTA_DISP.TXT	CTV_34	44	0	AVISO	Linha: 44 - Validação da conta 00000000000000000000 inconsistente para o código do banco 0
CTA_DISP.TXT	CTV_33	45	0	AVISO	Linha: 45 - Validação do prefixo da agência 00524 inconsistente para o código do banco 104
CTA_DISP.TXT	CTV_34	45	0	AVISO	Linha: 45 - Validação da conta 000000000000066472182 inconsistente para o código do banco 104
CTA_DISP.TXT	CTV_32	46	0	AVISO	Linha: 46 - Código do banco 0 inválido
CTA_DISP.TXT	CTV_34	46	0	AVISO	Linha: 46 - Validação da conta 00000000000000000000 inconsistente para o código do banco 0
CTA_DISP.TXT	CTV_33	70	0	AVISO	Linha: 70 - Validação do prefixo da agência 00524 inconsistente para o código do banco 104
CTA_DISP.TXT	CTV_34	70	0	AVISO	Linha: 70 - Validação da conta 00000000000000000246 inconsistente para o código do banco 104
CTA_DISP.TXT	CTV_33	71	0	AVISO	Linha: 71 - Validação do prefixo da agência 00524 inconsistente para o código do banco 104
CTA_DISP.TXT	CTV_34	71	0	AVISO	Linha: 71 - Validação da conta 00000000000000000246 inconsistente para o código do banco 104
CTA_DISP.TXT	CTV_17	0	0		Não existe nenhuma conta do disponível com Recurso Vinculado entre 8001 e 9999 (Extra-Orçamentário)
CTA_DISP.TXT	CTV_22	0	0	AVISO	16,66% dos campos "código da conta corrente" foram preenchidos com zeros ou noves

4.2 Avisos Justificados pela Entidade

Descrição: LIQ_41 - Não existe nenhum empenho liquidado no mês 1/2019 com Identificador de despesa com funcionário "I" (indenização não inclusa na folha de pagamento)

Justificativa: Não foi emitido empenho de indenização no mes janeiro/2019.

Descrição: CTV_17 - Não existe nenhuma conta do disponível com Recurso Vinculado entre 8001 e 9999 (Extra-Orçamentário)


Justificativa: Esta sendo utilizado somente recurso lvre para as contas do disponível(Extra Orçamentario).

5. Informações Referentes à Gestão Fiscal

5.1 Transparência da Gestão Fiscal

5.1.1 Data e Forma de Publicação dos Relatórios Resumidos da Execução Orçamentária - art. 52 da LRF

Período	Tipo	Data	Forma Publicação
1º Bimestre	Mural		Não Publicado



Jornal Não Publicado
Internet Não Publicado

5.1.3 Data e Local das Audiências Públicas

Período	Data	Local
3º Quadrimestre/2018	Não Realizada	Não Realizada

5.1.4 Disponibilização das Informações na Internet, em tempo real

Data	Endereço Eletrônico
27/05/2013	http://www.tresforquilhas.rs.gov.br

Não foram inseridas observações.

5.3 Metas de Arrecadação

RECEITAS CORRENTES	META	REALIZADA
1º Bimestre	2.721.109,84	1.933.036,98
2º Bimestre	2.502.422,62	0,00
3º Bimestre	2.909.372,55	0,00
4º Bimestre	2.708.436,19	0,00
5º Bimestre	2.390.347,66	0,00
6º Bimestre	3.568.311,14	0,00
TOTAL	16.800.000,00	1.933.036,98

RECEITAS CORRENTES INTRA-ORÇAMENTÁRIAS	META	REALIZADA
1º Bimestre	160.418,30	144.874,48
2º Bimestre	164.155,11	0,00
3º Bimestre	189.451,03	0,00
4º Bimestre	236.406,78	0,00
5º Bimestre	160.362,76	0,00
6º Bimestre	289.206,02	0,00
TOTAL	1.200.000,00	144.874,48

RECEITAS DE CAPITAL	META	REALIZADA
TOTAL	0,00	0,00


RECEITAS DE CAPITAL INTRA-ORÇAMENTÁRIAS	META	REALIZADA
TOTAL	0,00	0,00

DEDUÇÕES DA RECEITA	META	REALIZADA
1º Bimestre	-333.332,00	-204.397,47
2º Bimestre	-333.332,00	0,00
3º Bimestre	-333.332,00	0,00
4º Bimestre	-333.332,00	0,00
5º Bimestre	-333.332,00	0,00
6º Bimestre	-333.340,00	0,00
TOTAL	-2.000.000,00	-204.397,47

TOTAL DA RECEITA	META	REALIZADA
	16.000.000,00	1.873.513,99

5.5 Informações para Emissão de Certidão - Art. 21 da Resolução do Senado Federal n.º 43/2001

5.5.1 Poder Executivo



Não houve captação de recursos a título de antecipação de receita de tributo ou contribuição cujo fato gerador ainda não tenha ocorrido, sem prejuízo do disposto no § 7º do artigo 150 da Constituição Federal, no exercício de 2018.

Não houve captação de recursos a título de antecipação de receita de tributo ou contribuição cujo fato gerador ainda não tenha ocorrido, sem prejuízo do disposto no § 7º do artigo 150 da Constituição Federal, no exercício de 2019.

Não houve recebimento antecipado de valores de empresa em que o Poder Público detenha, direta ou indiretamente, a maioria do capital social com direito a voto, salvo lucros e dividendos, na forma da legislação, no exercício de 2018.

Não houve recebimento antecipado de valores de empresa em que o Poder Público detenha, direta ou indiretamente, a maioria do capital social com direito a voto, salvo lucros e dividendos, na forma da legislação, no exercício de 2019.

Não ocorreu assunção direta de compromisso, confissão de dívida ou operação assemelhada com fornecedores de bens, mercadorias ou serviços, mediante emissão, aceite ou aval de títulos de crédito, no exercício de 2018.

Não ocorreu assunção direta de compromisso, confissão de dívida ou operação assemelhada com fornecedores de bens, mercadorias ou serviços, mediante emissão, aceite ou aval de títulos de crédito, no exercício de 2019.

Não ocorreu assunção de obrigação, sem autorização orçamentária, com fornecedores para pagamento a posteriori de bens e serviços, no exercício de 2018.

Não ocorreu assunção de obrigação, sem autorização orçamentária, com fornecedores para pagamento a posteriori de bens e serviços, no exercício de 2019.

6. Cadastro de Administradores da Entidade

6.1 Administradores da Entidade

Poder Executivo

Identificação do(a) Administrador

Nome: Robson Bobsin Brehm

CPF: 312055005

Cargo/Função: Prefeito Municipal


Mandato - Início e Término: 01/01/2017 a 31/12/2020

Não houve substituições formais no período.

7. Observações da Entidade para o TCE-RS

Qualquer divergência verificada neste relatório ou observação que a Entidade julgar relevante deverão ser informadas neste item.

Nada a declarar



11901031936892022




CERTIFICAMOS, com base nos registros constantes na Entidade, a consistência das informações apresentadas neste relatório com as enviadas ao TCE.

TRÊS FORQUILHAS, 26 de Março de 2019

ADRIANA DE SOUZA BREHM ANDRADE
Contabilista

ROBSON BOBSIN BREHM
Prefeito Municipal



Neste RVE estão incluídos:	Sim	Não
Modelos da LRF do Executivo	<input type="checkbox"/>	<input checked="" type="checkbox"/>
Deverá ser consolidado para fins de LRF	<input type="checkbox"/>	<input checked="" type="checkbox"/>

1. Informações da Entidade

1.1 Dados Cadastrais da Administração Atual

CNPJ: 93317998000133

Período: 01/01/2019 a 28/02/2019

Prefeitura: PM DE TRÊS FORQUILHAS

Logradouro: Av. dos Imigrantes

nr: 4123 compl: casa

Telefone: (51) 3628-5102

HomePage: www.tresforquilhas.rs.gov.br

E-Mail: pmtf@terra.com.br

Prefeito Municipal: ROBSON BOBSIN BREHM

Contabilista: ADRIANA DE SOUZA BREHM ANDRADE

Número do CRC: 52031

1.2 Prestadora de Serviços de Informática

- Não Possui Prestadora de Serviços de Informática
Nome: IP TECNOLOGIA E INFORMTICA LTDA
CNPJ: 04775736000192
Responsável: Gervasio Kaczala

Telefone: (51)35683950

E-Mail: gkaczala@terra.com.br

1.3 Sistemas Informatizados

- Contábil
 Financeiro
 Patrimonial
 Pessoal
 Orçamentário
 Tributário
 Folha de Pagamento
 Outros: Portal da Transparencia
 Nenhum

1.4 Participação com Consórcio Público

- O Município não faz parte de nenhum Consórcio Público regido pela lei federal 11.107/2005

1.6 Entidades da Administração Indireta selecionadas pelo PAD

CNPJ	Nome	Tipo	é RPPS
------	------	------	--------

1.7 Entidades da Administração Indireta selecionadas pela Entidade

CNPJ	Nome	Tipo	é RPPS
------	------	------	--------

2. Informações Contábeis

2.1 Contas de Receita

2.1.1 Resumo por Grupos




ESPECIFICAÇÃO DAS CONTAS DE RECEITA	ORÇADA	REALIZADA
RECEITAS CORRENTES		
Impostos, Taxas e Contribuições de Melhoria	502.580,00	57.072,39
Contribuições	750.000,00	94.091,56
Receita Patrimonial	920.100,00	716.418,88
Receita de Serviços	293.500,00	34.439,56
Transferências Correntes	14.333.320,00	2.502.588,30
Outras Receitas Correntes	500,00	0,00
SOMA DAS RECEITAS CORRENTES	16.800.000,00	3.404.610,69
RECEITAS CORRENTES INTRA-ORÇAMENTÁRIAS		
Contribuições	1.200.000,00	284.678,96
SOMA DAS RECEITAS CORRENTES INTRA-ORÇAMENTÁRIAS	1.200.000,00	284.678,96
RECEITAS DE CAPITAL		
SOMA DAS RECEITAS DE CAPITAL	0,00	0,00
RECEITAS DE CAPITAL INTRA-ORÇAMENTÁRIAS		
SOMA DAS RECEITAS DE CAPITAL INTRA-ORÇAMENTÁRIAS	0,00	0,00
DEDUÇÕES DE RECEITA	-2.000.000,00	-419.271,43
TOTAL DAS RECEITAS	16.000.000,00	3.270.018,22

2.2 Contas de Despesa

2.2.1 Resumo do Balancete da Despesa

DISCRIMINAÇÃO	VALOR
Dotação Inicial	15.300.000,00
Atualização Monetária	0,00
Créditos Suplementares	1.363.027,85
Créditos Especiais	601.575,03
Créditos Extraordinários	0,00
Redução de Dotações	571.300,00
DOTAÇÃO COM ALTERAÇÕES	16.693.302,88
DESPESAS NO EXERCÍCIO ATUAL	
VALOR	
PODER EXECUTIVO	
Empenhado	4.699.129,24
Liquidado	2.036.538,99
Pago	1.601.488,04
SALDO A LIQUIDAR	2.662.590,25
SALDO A PAGAR	435.050,95
DESPESAS EM EXERCÍCIOS ANTERIORES	
VALOR	
Empenhado	2.448.596,29
Liquidado	2.104.286,86



Pago	1.403.226,59
SALDO A LIQUIDAR = EMPENHADO (-) LIQUIDADO	344.309,43
SALDO A PAGAR = LIQUIDADO (-) PAGO	701.060,27

2.2.2 Recursos para Abertura de Créditos Adicionais

ORIGEM DO RECURSO


Superávit Financeiro	899.557,07
Excesso de Arrecadação	3.064,00
Auxílios e Convênios	490.681,81
Suplementações Orçamentárias na mesma entidade	571.300,00
Reduções Orçamentárias na mesma entidade	571.300,00

2.3 Contas de Verificação

2.3.1 Resumo por Grupos

	Saldo Inicial	Saldo Final
ATIVO CIRCULANTE	28.310.091,91D	29.467.646,10D
ATIVO NÃO CIRCULANTE	13.153.339,77D	13.171.012,03D
PASSIVO CIRCULANTE	2.661.200,78C	2.394.278,72C
PASSIVO NÃO-CIRCULANTE	25.160.888,20C	25.084.707,76C
PATRIMÔNIO LÍQUIDO	13.641.342,70C	13.641.342,70C
PESSOAL E ENCARGOS	0,00	1.121.368,12D
BENEFÍCIOS PREVIDENCIÁRIOS E ASSISTENCIAIS	0,00	207.569,58D
USO DE BENS, SERVIÇOS E CONSUMO DE CAPITAL FIXO	0,00	323.054,74D
VARIAÇÕES PATRIMONIAIS DIMINUTIVAS FINANCEIRAS	0,00	3.710,41D
TRANSFERÊNCIAS E DELEGAÇÕES CONCEDIDAS	0,00	250.019,58D
TRIBUTÁRIAS	0,00	19.294,65D
OUTRAS VARIAÇÕES PATRIMONIAIS DIMINUTIVAS	0,00	451,65D
IMPOSTOS, TAXAS E CONTRIBUIÇÕES DE MELHORIA	0,00	226.113,76C
CONTRIBUIÇÕES	0,00	286.698,42C
EXPLORAÇÃO E VENDA DE BENS, SERVIÇOS E DIREITOS	0,00	25.181,79C
VARIAÇÕES PATRIMONIAIS AUMENTATIVAS FINANCEIRAS	0,00	716.424,10C
TRANSFERÊNCIAS E DELEGAÇÕES RECEBIDAS	0,00	2.188.854,61C
VALORIZAÇÃO E GANHOS COM ATIVOS E DESINCORPORAÇÃO DE PASSIVOS	0,00	525,00C
ORÇAMENTO APROVADO	0,00	37.392.432,12D
INSCRIÇÃO DE RESTOS A PAGAR	1.552.381,72D	1.552.381,72D
EXECUÇÃO DO ORÇAMENTO	0,00	37.392.432,12C
EXECUÇÃO DE RESTOS A PAGAR	1.552.381,72C	1.552.381,72C
ATOS POTENCIAIS	3.332.601,46D	4.916.283,62D
ADMINISTRAÇÃO FINANCEIRA	23.716.738,25D	27.309.474,38D
DÍVIDA ATIVA	73.460,37C	73.460,37C
EXECUÇÃO DOS ATOS POTENCIAIS	3.332.601,46C	4.916.283,62C
EXECUÇÃO DA ADMINISTRAÇÃO FINANCEIRA	23.716.738,25C	27.309.474,38C
EXECUÇÃO DA DÍVIDA ATIVA	73.460,37D	73.460,37D

2.3.3 Disponibilidade Financeira




	Saldo Inicial	Saldo Final
PODER EXECUTIVO		
Caixa	0,00	0,00
Bancos Conta Movimento	754.936,59D	889.647,88D
Bancos Conta Aplicação	0,00	0,00
Outros	0,00	0,00
TOTAL PODER EXECUTIVO	754.936,59D	889.647,88D
RPPS		
Caixa	0,00	0,00
Bancos Conta Movimento	0,00	11.945,42D
Bancos Conta Aplicação	22.961.801,66D	23.837.057,63D
Outros	0,00	0,00
TOTAL RPPS	22.961.801,66D	23.849.003,05D
OUTROS		
Caixa	0,00	0,00
Bancos Conta Movimento	0,00	0,00
Bancos Conta Aplicação	0,00	0,00
Outros	0,00	0,00
TOTAL OUTROS	0,00	0,00
TOTAL	23.716.738,25D	24.738.650,93D

2.5 Valores do Exercício Anterior

CONTAS DE DESPESA	Empenhado	Liquidado	Pago
1º Bimestre	4.100.864,93	1.863.242,18	1.385.391,48
2º Bimestre	2.390.564,64	2.317.554,46	1.868.148,84
3º Bimestre	1.652.696,69	1.874.578,27	1.367.765,37
4º Bimestre	1.994.283,05	2.312.118,38	2.838.766,71
5º Bimestre	1.484.638,49	2.315.619,91	2.171.102,04
6º Bimestre	2.225.750,18	2.805.339,28	2.972.775,69
CONTAS DE RECEITA		Orçado	Realizado
RECEITAS CORRENTES		16.401.850,00	19.575.143,89
RECEITAS CORRENTES INTRA-ORÇAMENTÁRIA		1.100.000,00	1.644.860,38
RECEITAS DE CAPITAL		48.150,00	0,00
RECEITAS DE CAPITAL INTRA-ORÇAMENTÁRIA		0,00	0,00
DEDUÇÕES DA RECEITA		Orçado	Realizado
DEDUCOES		-1.800.000,00	-2.697.010,92
TOTAL CONTAS DE RECEITA		15.750.000,00	18.522.993,35

2.6 Certidão de Decisão - Título Executivo do TCE-RS

Contas Patrimoniais



Cod. Conta	Descrição	Valor Contábil	Adição/Exclusão	Valor Ajustado
SELEÇÃO AUTOMÁTICA				
12111053000000000788	DIV.ATIVA NAO TRIBUT-DARCI BREHM	3.734,84	0,00	3.734,84
12111053000000000789	DIVIDA ATIVA NAO TRIBUT-JOSE HOFMANN	29.928,56	0,00	29.928,56
12111053000000000854	DIV.ATIVA NAO TRIBUT - ENILDO BREHM	38.225,35	0,00	38.225,35
TOTAL DAS CONTAS PATRIMONIAIS		71.888,75	0,00	71.888,75

Contas de Receita

Cod. Conta	Descrição	Valor Contábil	Adição/Exclusão	Valor Ajustado
SELEÇÃO AUTOMÁTICA				
		0,00	0,00	0,00
TOTAL DAS CONTAS DE RECEITA		0,00	0,00	0,00

2.6.1 Justificativas da Certidão de Decisão - Título Executivo do TCE-RS

Em tramite judicial.

2.7 Arquivo Livro Diário Geral (TCE_4111)

2.7.1 Arquivo Livro Diário Geral

Especificações	SOMA TOTAL DOS VALORES	
	DÉBITO	CRÉDITO
Disponibilidades - CTA_DISP.TXT	8.131.990,83	7.110.078,15
Demais Contas	111.114.887,63	112.136.800,31
Totais	119.246.878,46	119.246.878,46
Número Total dos Registros que compõem o arquivo (Campo Finalizador)		29.622

3. Índices Constitucionais

3.2 Índices Constitucionais Referentes à Educação (MDE+FUNDEB)

3.2.1 Base de Cálculo Constitucional da Receita da Educação (MDE + FUNDEB), a Partir das Contas

Cód. Conta	Descrição	Valor Contábil	Adição/Exclusão	Valor Ajustado
SELEÇÃO AUTOMÁTICA				
11130311010100000000	IRRF sobre Rendimentos do Trabalho - Principal - Ativos/Inativos do Poder Executivo/Indiretas - PRÓPRIO	22.490,02	0,00	22.490,02
11130311010200000000	IRRF sobre Rendimentos do Trabalho - Principal - Ativos/Inativos do Poder Executivo/Indiretas - MDE	10.469,49	0,00	10.469,49
11130311010300000000	IRRF sobre Rendimentos do Trabalho - Principal - Ativos/Inativos do Poder Executivo/Indiretas- ASPS	5.816,38	0,00	5.816,38
11130311020100000000	IRRF sobre Rendimentos do Trabalho - Principal - Ativos/Inativos do Poder Legislativo - PRÓPRIO	839,47	0,00	839,47
11130311030100000000	IRRF sobre Rendimentos do Trabalho - Principal - Inativos pagos pelo RPPS - PRÓPRIO	3.425,70	0,00	3.425,70
11130341010100000000	IRRF - Outros Rendimentos - Principal - Poder Executivo - PRÓPRIO	1.112,59	0,00	1.112,59
11130341010200000000	IRRF - Outros Rendimentos - Principal - Poder Executivo - Principal - MDE	463,60	0,00	463,60



11901034099945646


Cód. Conta	Descrição	Valor Contábil	Adição/Exclusão	Valor Ajustado
11130341010300000000	IRRF - Outros Rendimentos - Principal - Poder Executivo - Principal - ASPS	278,15	0,00	278,15
11180113010000000000	IPTU - Dívida Ativa - PRÓPRIO	2.546,69	0,00	2.546,69
11180113020000000000	IPTU - Dívida Ativa - MDE	1.185,52	0,00	1.185,52
11180113030000000000	IPTU - Dívida Ativa - ASPS	658,65	0,00	658,65
11180114010000000000	IPTU - Multas e Juros de Mora da Dívida Ativa - PRÓPRIO	379,43	0,00	379,43
11180114020000000000	IPTU - Multas e Juros de Mora da Dívida Ativa - MDE	176,63	0,00	176,63
11180114030000000000	IPTU - Multas e Juros de Mora da Dívida Ativa - ASPS	98,05	0,00	98,05
11180141010000000000	ITBI - Principal - PRÓPRIO	732,98	0,00	732,98
11180141020000000000	ITBI - Principal - MDE	341,22	0,00	341,22
11180141030000000000	ITBI - Principal - ASPS	189,57	0,00	189,57
11180231010000000000	ISS - Principal - PRÓPRIO	3.270,36	0,00	3.270,36
11180231020000000000	ISS - Principal - MDE	1.522,41	0,00	1.522,41
11180231030000000000	ISS - Principal - ASPS	845,76	0,00	845,76
11180232010000000000	ISS - Multas e Juros de Mora - PRÓPRIO	3,03	0,00	3,03
11180232020000000000	ISS - Multas e Juros de Mora - MDE	1,41	0,00	1,41
11180232030000000000	ISS - Multas e Juros de Mora - ASPS	0,78	0,00	0,78
17180121010000000000	Cota-Parte do FPM - Cota Mensal - Principal - PRÓPRIO	972.855,70	0,00	972.855,70
17180121020000000000	Cota-Parte do FPM - Cota Mensal - Principal - MDE	81.071,32	0,00	81.071,32
17180121030000000000	Cota-Parte do FPM - Cota Mensal - Principal - ASPS	243.213,93	0,00	243.213,93
17180121040000000000	Cota-Parte do FPM - Cota Mensal - Principal - FUNDEB	324.285,23	0,00	324.285,23
17180151010000000000	Cota-Parte do ITR - Principal - PRÓPRIO	107,13	0,00	107,13
17180151020000000000	Cota-Parte do ITR - Principal - MDE	8,93	0,00	8,93
17180151030000000000	Cota-Parte do ITR - Principal - ASPS	26,79	0,00	26,79
17180151040000000000	Cota-Parte do ITR - Principal - FUNDEB	35,71	0,00	35,71
17280111010000000000	Cota-Parte do ICMS - Principal - PRÓPRIO	230.063,33	0,00	230.063,33
17280111020000000000	Cota-Parte do ICMS - Principal - MDE	19.171,93	0,00	19.171,93
17280111030000000000	Cota-Parte do ICMS - Principal - ASPS	57.515,82	0,00	57.515,82
17280111040000000000	Cota-Parte do ICMS - Principal - FUNDEB	76.687,78	0,00	76.687,78
17280121010000000000	Cota-Parte do IPVA - Principal - PRÓPRIO	54.769,01	0,00	54.769,01
17280121020000000000	Cota-Parte do IPVA - Principal - MDE	4.564,09	0,00	4.564,09
17280121030000000000	Cota-Parte do IPVA - Principal - ASPS	13.692,25	0,00	13.692,25
17280121040000000000	Cota-Parte do IPVA - Principal - FUNDEB	18.256,36	0,00	18.256,36
17280131010000000000	Cota-Parte do IPI - Municípios - Principal - PRÓPRIO	4.177,98	0,00	4.177,98
17280131020000000000	Cota-Parte do IPI - Municípios - Principal - MDE	348,16	0,00	348,16
17280131030000000000	Cota-Parte do IPI - Municípios - Principal - ASPS	1.044,50	0,00	1.044,50
17280131040000000000	Cota-Parte do IPI - Municípios - Principal - FUNDEB	1.392,66	0,00	1.392,66
SUBTOTAL		2.160.136,50	0,00	2.160.136,50

TOTAL I - Base Receita Educação (MDE + FUNDEB) - 25% da Receita Ajustada **540.034,12**

3.2.2 Base de Cálculo Constitucional da Receita da Educação (MDE + FUNDEB), a Partir dos Recursos Vinculados

Cód. Recurso	Descrição	Valor Contábil	Adição/Exclusão	Valor Ajustado
20	RECEITA TRIBUTÁRIA	14.160,28	0,00	14.160,28
20	TRANSFERÊNCIAS CORRENTES	105.164,43	0,00	105.164,43
31	TRANSFERÊNCIAS CORRENTES	420.657,74	0,00	420.657,74
TOTAL II		539.982,45	0,00	539.982,45

Valor Total da Base Constitucional da Receita da Educação calculada pelas contas diferente do Valor Total da Base Constitucional da Receita da Educação calculada pelos recursos



11901034099945646

vinculados

3.2.3 Cálculo da Despesa Constitucional com Educação (MDE + FUNDEB), por Recursos Vinculados

Cód. Recurso	Descrição da Subfunção	Valor Contábil	Adição/Exclusão	Valor Ajustado
20	Ensino Fundamental	203.940,23	0,00	203.940,23
20	Educação Infantil	38.486,23	0,00	38.486,23
20	Educação Especial	400,00	0,00	400,00
31	Ensino Fundamental	155.938,25	0,00	155.938,25
31	Educação Infantil	63.988,25	0,00	63.988,25
SUBTOTAL I		462.752,96	0,00	462.752,96

3.2.4 Cálculo da Despesa Constitucional com Educação (MDE + FUNDEB), Contabilizada nas Contas Patrimoniais

Cód. Conta	Descrição	Valor Contábil	Adição/Exclusão	Valor Ajustado
SELEÇÃO AUTOMÁTICA				
		0,00	0,00	0,00
SUBTOTAL II		0,00	0,00	0,00
(+)	Perda com o FUNDEB	165.972,79	0,00	165.972,79
(-)	Desp. Liq. com Rend. da MDE + FUNDEB	212,23	0,00	212,23
		% de Aplicação		Valor Aplicado
TOTAL III - Gastos Constitucionais com Educação (MDE + FUNDEB)		29,10		628.513,52

3.2.5 Despesas Executadas como Contrapartida da Educação

Cód. Contrapartida	Cód. RV	Descrição da Subfunção	Valor Contábil	Adição/Exclusão	Valor Ajustado
TOTAL			0,00	0,00	0,00

3.3 Índices Constitucionais Referentes ao FUNDEB

3.3.1 Base de Cálculo Constitucional da Receita do FUNDEB, a Partir das Contas

Cód. Conta	Descrição	Valor Contábil	Adição/Exclusão	Valor Ajustado
SELEÇÃO AUTOMÁTICA				
17180121010000000000	Cota-Parte do FPM - Cota Mensal - Principal - PRÓPRIO	972.855,70	0,00	972.855,70
17180121020000000000	Cota-Parte do FPM - Cota Mensal - Principal - MDE	81.071,32	0,00	81.071,32
17180121030000000000	Cota-Parte do FPM - Cota Mensal - Principal - ASPS	243.213,93	0,00	243.213,93
17180121040000000000	Cota-Parte do FPM - Cota Mensal - Principal - FUNDEB	324.285,23	0,00	324.285,23
17180151010000000000	Cota-Parte do ITR - Principal - PRÓPRIO	107,13	0,00	107,13
17180151020000000000	Cota-Parte do ITR - Principal - MDE	8,93	0,00	8,93
17180151030000000000	Cota-Parte do ITR - Principal - ASPS	26,79	0,00	26,79
17180151040000000000	Cota-Parte do ITR - Principal - FUNDEB	35,71	0,00	35,71
17280111010000000000	Cota-Parte do ICMS - Principal - PRÓPRIO	230.063,33	0,00	230.063,33
17280111020000000000	Cota-Parte do ICMS - Principal - MDE	19.171,93	0,00	19.171,93
17280111030000000000	Cota-Parte do ICMS - Principal - ASPS	57.515,82	0,00	57.515,82
17280111040000000000	Cota-Parte do ICMS - Principal - FUNDEB	76.687,78	0,00	76.687,78
17280121010000000000	Cota-Parte do IPVA - Principal - PRÓPRIO	54.769,01	0,00	54.769,01
17280121020000000000	Cota-Parte do IPVA - Principal - MDE	4.564,09	0,00	4.564,09
17280121030000000000	Cota-Parte do IPVA - Principal - ASPS	13.692,25	0,00	13.692,25
17280121040000000000	Cota-Parte do IPVA - Principal - FUNDEB	18.256,36	0,00	18.256,36
17280131010000000000	Cota-Parte do IPI - Municípios - Principal - PRÓPRIO	4.177,98	0,00	4.177,98



Cód. Conta	Descrição	Valor Contábil	Adição/Exclusão	Valor Ajustado
17280131020000000000	Cota-Parte do IPI - Municípios - Principal - MDE	348,16	0,00	348,16
17280131030000000000	Cota-Parte do IPI - Municípios - Principal - ASPS	1.044,50	0,00	1.044,50
17280131040000000000	Cota-Parte do IPI - Municípios - Principal - FUNDEB	1.392,66	0,00	1.392,66
SUBTOTAL		2.103.288,61	0,00	2.103.288,61
Total I - Base Receita do FUNDEB - 20% da Receita Ajustada				420.657,72

3.3.2 Base de Cálculo Constitucional da Receita do FUNDEB, a Partir dos Recursos

Cód. Recurso	Descrição	Valor Contábil	Adição/Exclusão	Valor Ajustado
31	TRANSFERÊNCIAS CORRENTES	420.657,74	0,00	420.657,74
TOTAL II		420.657,74	0,00	420.657,74

3.3.3 Cálculo da Despesa Constitucional com FUNDEB, a Partir dos Recursos

Cód. Recurso	Descrição da Subfunção	Valor Contábil	Adição/Exclusão	Valor Ajustado
31	Ensino Fundamental	155.938,25	0,00	155.938,25
31	Educação Infantil	63.988,25	0,00	63.988,25
SUBTOTAL I		219.926,50	0,00	219.926,50

(+) Perda com o FUNDEB	165.972,79	0,00	165.972,79
(-) Desp. Liq. com Rend. do FUNDEB	212,23	0,00	212,23

	% de Aplicação		Valor Aplicado
TOTAL III - Gastos Constitucionais com FUNDEB	18,34		385.687,06

3.3.4 Cálculo da Proporção de 60% destinada ao pagamento dos Profissionais do Magistério (Art. 60, XII do ADCT)

3.3.4.1 Base de Cálculo para aplicação dos 60% dos Recursos do FUNDEB - Exercício de 2019

Cód. Conta	Descrição da Subfunção	Valor Contábil	Adição/Exclusão	Valor Ajustado
SELEÇÃO AUTOMÁTICA				
13210011010200000000	Remuneração de Depósitos Bancários de Recursos Vinculados - FUNDEB - Principal	212,23	0,00	212,23
17580111000000000000	Transferências de Recursos do Fundo de Manutenção e Desenvolvimento da Educação Básica e de Valorização dos Profissionais da Educação - FUNDEB - Principal	253.298,64	0,00	253.298,64
Total		253.510,87	0,00	253.510,87

Base da Receita - 60% do Retorno do FUNDEB	152.106,52
---	-------------------

3.3.4.2 Aplicação dos Recursos do FUNDEB destinada ao pagamento dos Profissionais do Magistério - Exercício de 2019

Cód. Recurso	Descrição da Subfunção	Valor Contábil	Adição/Exclusão	Valor Ajustado
31	Ensino Fundamental	155.938,25	0,00	155.938,25
31	Educação Infantil	63.988,25	0,00	63.988,25
TOTAL		219.926,50	0,00	219.926,50

% de Aplicação	86,75
-----------------------	--------------

3.3.5 Cálculo da Base de Verificação do § 2º do art. 21 da Lei do FUNDEB

3.3.5.1 Base de Cálculo do Superávit do FUNDEB - Exercício Anterior

Rendimentos do FUNDEB - Exercício de 2018	1.213,63	0,00	1.213,63
---	----------	------	----------



TOTAL 1.213,63 0,00 1.213,63

Limite para Aplicação no 1º Trimestre do Exercício Seguinte: 5% 60,68

3.3.5.2 Despesas Liquidadas com Recursos do Superávit do FUNDEB - Exercício de 2019 (Janeiro - Fevereiro)

Cód. Recurso	Descrição da Subfunção	Valor Contábil	Adição/Exclusão	Valor Ajustado
TOTAL		0,00	0,00	0,00

3.5 Índices Constitucionais Referentes à Saúde - ASPS

3.5.1 Base de Cálculo Constitucional da Receita da Saúde (ASPS), a Partir das Contas

Cód. Conta	Descrição	Valor Contábil	Adição/Exclusão	Valor Ajustado
SELEÇÃO AUTOMÁTICA				
11130311010100000000	IRRF sobre Rendimentos do Trabalho - Principal - Ativos/Inativos do Poder Executivo/Indiretas - PRÓPRIO	22.490,02	0,00	22.490,02
11130311010200000000	IRRF sobre Rendimentos do Trabalho - Principal - Ativos/Inativos do Poder Executivo/Indiretas - MDE	10.469,49	0,00	10.469,49
11130311010300000000	IRRF sobre Rendimentos do Trabalho - Principal - Ativos/Inativos do Poder Executivo/Indiretas - ASPS	5.816,38	0,00	5.816,38
11130311020100000000	IRRF sobre Rendimentos do Trabalho - Principal - Ativos/Inativos do Poder Legislativo - PRÓPRIO	839,47	0,00	839,47
11130311030100000000	IRRF sobre Rendimentos do Trabalho - Principal - Inativos pagos pelo RPPS - PRÓPRIO	3.425,70	0,00	3.425,70
11130341010100000000	IRRF - Outros Rendimentos - Principal - Poder Executivo - PRÓPRIO	1.112,59	0,00	1.112,59
11130341010200000000	IRRF - Outros Rendimentos - Principal - Poder Executivo - Principal - MDE	463,60	0,00	463,60
11130341010300000000	IRRF - Outros Rendimentos - Principal - Poder Executivo - Principal - ASPS	278,15	0,00	278,15
11180113010000000000	IPTU - Dívida Ativa - PRÓPRIO	2.546,69	0,00	2.546,69
11180113020000000000	IPTU - Dívida Ativa - MDE	1.185,52	0,00	1.185,52
11180113030000000000	IPTU - Dívida Ativa - ASPS	658,65	0,00	658,65
11180114010000000000	IPTU - Multas e Juros de Mora da Dívida Ativa - PRÓPRIO	379,43	0,00	379,43
11180114020000000000	IPTU - Multas e Juros de Mora da Dívida Ativa - MDE	176,63	0,00	176,63
11180114030000000000	IPTU - Multas e Juros de Mora da Dívida Ativa - ASPS	98,05	0,00	98,05
11180141010000000000	ITBI - Principal - PRÓPRIO	732,98	0,00	732,98
11180141020000000000	ITBI - Principal - MDE	341,22	0,00	341,22
11180141030000000000	ITBI - Principal - ASPS	189,57	0,00	189,57
11180231010000000000	ISS - Principal - PRÓPRIO	3.270,36	0,00	3.270,36
11180231020000000000	ISS - Principal - MDE	1.522,41	0,00	1.522,41
11180231030000000000	ISS - Principal - ASPS	845,76	0,00	845,76
11180232010000000000	ISS - Multas e Juros de Mora - PRÓPRIO	3,03	0,00	3,03
11180232020000000000	ISS - Multas e Juros de Mora - MDE	1,41	0,00	1,41
11180232030000000000	ISS - Multas e Juros de Mora - ASPS	0,78	0,00	0,78
17180121010000000000	Cota-Parte do FPM - Cota Mensal - Principal - PRÓPRIO	972.855,70	0,00	972.855,70
17180121020000000000	Cota-Parte do FPM - Cota Mensal - Principal - MDE	81.071,32	0,00	81.071,32
17180121030000000000	Cota-Parte do FPM - Cota Mensal - Principal - ASPS	243.213,93	0,00	243.213,93
17180121040000000000	Cota-Parte do FPM - Cota Mensal - Principal - FUNDEB	324.285,23	0,00	324.285,23
17180151010000000000	Cota-Parte do ITR - Principal - PRÓPRIO	107,13	0,00	107,13
17180151020000000000	Cota-Parte do ITR - Principal - MDE	8,93	0,00	8,93
17180151030000000000	Cota-Parte do ITR - Principal - ASPS	26,79	0,00	26,79



Cód. Conta	Descrição	Valor Contábil	Adição/Exclusão	Valor Ajustado
17180151040000000000	Cota-Parte do ITR - Principal - FUNDEB	35,71	0,00	35,71
17280111010000000000	Cota-Parte do ICMS - Principal - PRÓPRIO	230.063,33	0,00	230.063,33
17280111020000000000	Cota-Parte do ICMS - Principal - MDE	19.171,93	0,00	19.171,93
17280111030000000000	Cota-Parte do ICMS - Principal- ASPS	57.515,82	0,00	57.515,82
17280111040000000000	Cota-Parte do ICMS - Principal - FUNDEB	76.687,78	0,00	76.687,78
17280121010000000000	Cota-Parte do IPVA - Principal - PRÓPRIO	54.769,01	0,00	54.769,01
17280121020000000000	Cota-Parte do IPVA - Principal - MDE	4.564,09	0,00	4.564,09
17280121030000000000	Cota-Parte do IPVA - Principal - ASPS	13.692,25	0,00	13.692,25
17280121040000000000	Cota-Parte do IPVA - Principal - FUNDEB	18.256,36	0,00	18.256,36
17280131010000000000	Cota-Parte do IPI - Municípios - Principal - PRÓPRIO	4.177,98	0,00	4.177,98
17280131020000000000	Cota-Parte do IPI - Municípios - Principal - MDE	348,16	0,00	348,16
17280131030000000000	Cota-Parte do IPI - Municípios - Principal - ASPS	1.044,50	0,00	1.044,50
17280131040000000000	Cota-Parte do IPI - Municípios - Principal - FUNDEB	1.392,66	0,00	1.392,66
SUBTOTAL I		2.160.136,50	0,00	2.160.136,50

TOTAL I - Base Receita Saúde (ASPS) - 15% da Receita Ajustada **324.020,47**

3.5.2 Base de Cálculo Constitucional da Receita da Saúde (ASPS), a Partir dos Recursos Vinculados

Cód. Recurso	Descrição	Valor Contábil	Adição/Exclusão	Valor Ajustado
40	RECEITA TRIBUTÁRIA	7.887,34	0,00	7.887,34
40	TRANSFERÊNCIAS CORRENTES	315.493,29	0,00	315.493,29
TOTAL II		323.380,63	0,00	323.380,63

Valor Total da Base Constitucional da Receita da Saúde calculada pelas contas diferente do Valor Total da Base Constitucional da Receita da Saúde calculada pelos recursos vinculados

3.5.3 Cálculo da Despesa Constitucional com Saúde (ASPS), por Recursos Vinculados

Cód. Recurso	Descrição da Subfunção	Valor Contábil	Adição/Exclusão	Valor Ajustado
40	Atenção Básica (modalidade de aplicação 71)	-2.390,12	0,00	-2.390,12
40	Atenção Básica	386.302,86	0,00	386.302,86
40	Assistência Hospitalar e Ambulatorial	12.400,00	0,00	12.400,00
SUBTOTAL I		396.312,74	0,00	396.312,74

3.5.4 Dedução da Despesa Constitucional com Saúde (ASPS)

Gastos com aposentadorias e pensões

Cód. Recurso	Cód. Conta	Valor Contábil	Adição/Exclusão	Valor Ajustado
		0,00	0,00	0,00
SUBTOTAL II		0,00	0,00	0,00

(-) Despesa Liquidada com Rendimentos das ASPS

		4,35	0,00	4,35
SUBTOTAL III		4,35	0,00	4,35

	% de Aplicação			Valor Aplicado
TOTAL IV - Gastos Constitucionais com Saúde (ASPS)		18,35		396.308,39

3.5.5 Despesas Executadas como Contrapartida da Saúde

Cód. Contrapartida	Cód. RV	Descrição da Subfunção	Valor Contábil	Adição/Exclusão	Valor Ajustado
TOTAL			0,00	0,00	0,00




11901034099945646

4. Avisos Exibidos na Verificação dos Arquivos Texto

4.1 Avisos Exibidos

Nome do Arquivo	Cód. de Erro	Linha	Campo	Status	Descrição
CREDOR.TXT	CRE_14	0	0	AVISO	Percentuais de Unidades da Federação Inválidos: 1%
CREDOR.TXT	CRE_15	0	0	AVISO	Percentuais de Campos Endereço + Cidade + UF em Branco: 1%
EMPENHO.TXT	EMP_73	0	0		O percentual de ocorrências de Modalidade da Licitação/Forma de Contratação em "NSA - Não se aplica" equivale a 4,158%
LIQUIDAC.TXT	LIQ_38	0	0		O percentual de ocorrências do campo Existe Contrato/Termo em "N = Não" ou "X = Não se aplica" equivale a 73,559%
LIQUIDAC.TXT	LIQ_39	0	0		O percentual de ocorrências do campo Existe Nota Fiscal em "N = Não" ou "X = Não se Aplica" equivale a 64,871%
LIQUIDAC.TXT	LIQ_41	0	0		Não existe nenhum empenho liquidado no mês 2/2019 com Identificador de despesa com funcionário "I" (indenização não inclusa na folha de pagamento)
CTA_DISP.TXT	CTV_32	34	0	AVISO	Linha: 34 - Código do banco 0 inválido
CTA_DISP.TXT	CTV_34	34	0	AVISO	Linha: 34 - Validação da conta 00000000000000000000 inconsistente para o código do banco 0
CTA_DISP.TXT	CTV_32	35	0	AVISO	Linha: 35 - Código do banco 0 inválido
CTA_DISP.TXT	CTV_34	35	0	AVISO	Linha: 35 - Validação da conta 00000000000000000000 inconsistente para o código do banco 0
CTA_DISP.TXT	CTV_32	36	0	AVISO	Linha: 36 - Código do banco 0 inválido
CTA_DISP.TXT	CTV_34	36	0	AVISO	Linha: 36 - Validação da conta 00000000000000000000 inconsistente para o código do banco 0
CTA_DISP.TXT	CTV_32	37	0	AVISO	Linha: 37 - Código do banco 0 inválido
CTA_DISP.TXT	CTV_34	37	0	AVISO	Linha: 37 - Validação da conta 00000000000000000000 inconsistente para o código do banco 0
CTA_DISP.TXT	CTV_32	38	0	AVISO	Linha: 38 - Código do banco 0 inválido
CTA_DISP.TXT	CTV_34	38	0	AVISO	Linha: 38 - Validação da conta 00000000000000000000 inconsistente para o código do banco 0
CTA_DISP.TXT	CTV_32	39	0	AVISO	Linha: 39 - Código do banco 0 inválido
CTA_DISP.TXT	CTV_34	39	0	AVISO	Linha: 39 - Validação da conta 00000000000000000000 inconsistente para o código do banco 0
CTA_DISP.TXT	CTV_32	40	0	AVISO	Linha: 40 - Código do banco 0 inválido
CTA_DISP.TXT	CTV_34	40	0	AVISO	Linha: 40 - Validação da conta 00000000000000000000 inconsistente para o código do banco 0
CTA_DISP.TXT	CTV_32	41	0	AVISO	Linha: 41 - Código do banco 0 inválido
CTA_DISP.TXT	CTV_34	41	0	AVISO	Linha: 41 - Validação da conta 00000000000000000000 inconsistente para o código do banco 0
CTA_DISP.TXT	CTV_32	42	0	AVISO	Linha: 42 - Código do banco 0 inválido
CTA_DISP.TXT	CTV_34	42	0	AVISO	Linha: 42 - Validação da conta 00000000000000000000 inconsistente para o código do banco 0
CTA_DISP.TXT	CTV_32	43	0	AVISO	Linha: 43 - Código do banco 0 inválido
CTA_DISP.TXT	CTV_34	43	0	AVISO	Linha: 43 - Validação da conta 00000000000000000000 inconsistente para o código do banco 0
CTA_DISP.TXT	CTV_32	44	0	AVISO	Linha: 44 - Código do banco 0 inválido
CTA_DISP.TXT	CTV_34	44	0	AVISO	Linha: 44 - Validação da conta 00000000000000000000 inconsistente para o código do banco 0
CTA_DISP.TXT	CTV_32	45	0	AVISO	Linha: 45 - Código do banco 0 inválido
CTA_DISP.TXT	CTV_34	45	0	AVISO	Linha: 45 - Validação da conta 00000000000000000000 inconsistente para o código do banco 0
CTA_DISP.TXT	CTV_33	46	0	AVISO	Linha: 46 - Validação do prefixo da agência 00524 inconsistente para o código do banco 104
CTA_DISP.TXT	CTV_34	46	0	AVISO	Linha: 46 - Validação da conta 000000000000066472182 inconsistente para o código do banco 104
CTA_DISP.TXT	CTV_32	47	0	AVISO	Linha: 47 - Código do banco 0 inválido
CTA_DISP.TXT	CTV_34	47	0	AVISO	Linha: 47 - Validação da conta 00000000000000000000 inconsistente para o código do banco 0
CTA_DISP.TXT	CTV_33	71	0	AVISO	Linha: 71 - Validação do prefixo da agência 00524 inconsistente para o código do banco 104
CTA_DISP.TXT	CTV_34	71	0	AVISO	Linha: 71 - Validação da conta 00000000000000000246 inconsistente para o código do banco 104
CTA_DISP.TXT	CTV_33	72	0	AVISO	Linha: 72 - Validação do prefixo da agência 00524 inconsistente para o código do banco 104
CTA_DISP.TXT	CTV_34	72	0	AVISO	Linha: 72 - Validação da conta 00000000000000000246 inconsistente para o código do banco 104
CTA_DISP.TXT	CTV_17	0	0		Não existe nenhuma conta do disponível com Recurso Vinculado entre 8001 e 9999 (Extra-Orçamentário)
CTA_DISP.TXT	CTV_22	0	0	AVISO	17,80% dos campos "código da conta corrente" foram preenchidos com zeros ou noves

4.2 Avisos Justificados pela Entidade



Descrição: LIQ_41 - Não existe nenhum empenho liquidado no mês 2/2019 com Identificador de despesa com funcionário "I" (indenização não inclusa na folha de pagamento)

Justificativa: Não foi emitido empenhos ate a presente data referente ao identificador Indenização.

Descrição: CTV_17 - Não existe nenhuma conta do disponível com Recurso Vinculado entre 8001 e 9999 (Extra-Orçamentário)

Justificativa: Esta sendo utilizado somente recurso Ivre para as contas do disponível(Extra Orçamentario).

5. Informações Referentes à Gestão Fiscal

5.1 Transparência da Gestão Fiscal

5.1.1 Data e Forma de Publicação dos Relatórios Resumidos da Execução Orçamentária - art. 52 da LRF

Período	Tipo	Data	Forma Publicação
1º Bimestre	Mural	26/03/2019	Mural da Prefeitura
	Jornal		Não Publicado
	Internet	26/03/2019	www.tresforquilhas.rs.gov.br

5.1.3 Data e Local das Audiências Públicas

Período	Data	Local
3º Quadrimestre/2018	31/01/2019	Camara Mun.Vereadores

5.1.4 Disponibilização das Informações na Internet, em tempo real

Data	Endereço Eletrônico
27/05/2013	http://www.tresforquilhas.rs.gov.br

Não foram inseridas observações.

5.3 Metas de Arrecadação

RECEITAS CORRENTES	META	REALIZADA
1º Bimestre	2.721.109,84	3.404.610,69
2º Bimestre	2.502.422,62	0,00
3º Bimestre	2.909.372,55	0,00
4º Bimestre	2.708.436,19	0,00
5º Bimestre	2.390.347,66	0,00
6º Bimestre	3.568.311,14	0,00
TOTAL	16.800.000,00	3.404.610,69

RECEITAS CORRENTES INTRA-ORÇAMENTÁRIAS	META	REALIZADA
1º Bimestre	160.418,30	284.678,96
2º Bimestre	164.155,11	0,00
3º Bimestre	189.451,03	0,00
4º Bimestre	236.406,78	0,00
5º Bimestre	160.362,76	0,00
6º Bimestre	289.206,02	0,00
TOTAL	1.200.000,00	284.678,96

RECEITAS DE CAPITAL	META	REALIZADA
TOTAL	0,00	0,00

RECEITAS DE CAPITAL INTRA-ORÇAMENTÁRIAS	META	REALIZADA
TOTAL	0,00	0,00



11901034099945646

DEDUÇÕES DA RECEITA	META	REALIZADA
1º Bimestre	-333.332,00	-419.271,43
2º Bimestre	-333.332,00	0,00
3º Bimestre	-333.332,00	0,00
4º Bimestre	-333.332,00	0,00
5º Bimestre	-333.332,00	0,00
6º Bimestre	-333.340,00	0,00
TOTAL	-2.000.000,00	-419.271,43
TOTAL DA RECEITA	16.000.000,00	3.270.018,22

5.5 Informações para Emissão de Certidão - Art. 21 da Resolução do Senado Federal n.º 43/2001

5.5.1 Poder Executivo

Não houve captação de recursos a título de antecipação de receita de tributo ou contribuição cujo fato gerador ainda não tenha ocorrido, sem prejuízo do disposto no § 7º do artigo 150 da Constituição Federal, no exercício de 2018.

Não houve captação de recursos a título de antecipação de receita de tributo ou contribuição cujo fato gerador ainda não tenha ocorrido, sem prejuízo do disposto no § 7º do artigo 150 da Constituição Federal, no exercício de 2019.

Não houve recebimento antecipado de valores de empresa em que o Poder Público detenha, direta ou indiretamente, a maioria do capital social com direito a voto, salvo lucros e dividendos, na forma da legislação, no exercício de 2018.

Não houve recebimento antecipado de valores de empresa em que o Poder Público detenha, direta ou indiretamente, a maioria do capital social com direito a voto, salvo lucros e dividendos, na forma da legislação, no exercício de 2019.

Não ocorreu assunção direta de compromisso, confissão de dívida ou operação assemelhada com fornecedores de bens, mercadorias ou serviços, mediante emissão, aceite ou aval de títulos de crédito, no exercício de 2018.

Não ocorreu assunção direta de compromisso, confissão de dívida ou operação assemelhada com fornecedores de bens, mercadorias ou serviços, mediante emissão, aceite ou aval de títulos de crédito, no exercício de 2019.

Não ocorreu assunção de obrigação, sem autorização orçamentária, com fornecedores para pagamento a posteriori de bens e serviços, no exercício de 2018.

Não ocorreu assunção de obrigação, sem autorização orçamentária, com fornecedores para pagamento a posteriori de bens e serviços, no exercício de 2019.

6. Cadastro de Administradores da Entidade

6.1 Administradores da Entidade

Poder Executivo

Identificação do(a) Administrador

Nome: Robson Bobsin Brehm

CPF: 312055005

Cargo/Função: Prefeito Municipal

Mandato - Início e Término: 01/01/2017 a 31/12/2020

Não houve substituições formais no período.

7. Observações da Entidade para o TCE-RS

Qualquer divergência verificada neste relatório ou observação que a Entidade julgar relevante deverão ser informadas neste item.

Nada a declarar



11901034099945646




26/03/2019 - 10:15:15

CERTIFICAMOS, com base nos registros constantes na Entidade, a consistência das informações apresentadas neste relatório com as enviadas ao TCE.

TRÊS FORQUILHAS, 26 de Março de 2019

ADRIANA DE SOUZA BREHM ANDRADE
Contabilista

ROBSON BOBSIN BREHM
Prefeito Municipal



Neste RVE estão incluídos:	Sim	Não
Modelos da LRF do Executivo	<input type="checkbox"/>	<input checked="" type="checkbox"/>
Deverá ser consolidado para fins de LRF	<input type="checkbox"/>	<input checked="" type="checkbox"/>

1. Informações da Entidade

1.1 Dados Cadastrais da Administração Atual

CNPJ: 93317998000133

Período: 01/01/2019 a 31/03/2019

Prefeitura: PM DE TRÊS FORQUILHAS

Logradouro: Av. dos Imigrantes

nr: 4123 compl: casa

Telefone: (51) 3628-5102

HomePage: www.tresforquilhas.rs.gov.br

E-Mail: pmtf@terra.com.br

Prefeito Municipal: ROBSON BOBSIN BREHM

Contabilista: ADRIANA DE SOUZA BREHM ANDRADE

Número do CRC: 52031

1.2 Prestadora de Serviços de Informática

Não Possui Prestadora de Serviços de Informática

Nome: IP TECNOLOGIA E INFORMATICA LTDA

CNPJ: 04775736000192

Telefone: (51)35683950

Responsável: Gervasio Kaczala

E-Mail: gkaczala@terra.com.br

1.3 Sistemas Informatizados

- Contábil
- Financeiro
- Patrimonial
- Pessoal
- Orçamentário
- Tributário
- Folha de Pagamento
- Outros: Portal da Transparencia
- Nenhum

1.4 Participação com Consórcio Público

O Município não faz parte de nenhum Consórcio Público regido pela lei federal 11.107/2005

1.6 Entidades da Administração Indireta selecionadas pelo PAD

CNPJ	Nome	Tipo	é RPPS
------	------	------	--------


1.7 Entidades da Administração Indireta selecionadas pela Entidade

CNPJ	Nome	Tipo	é RPPS
------	------	------	--------

2. Informações Contábeis

2.1 Contas de Receita

2.1.1 Resumo por Grupos




21901030913342291

ESPECIFICAÇÃO DAS CONTAS DE RECEITA	ORÇADA	REALIZADA
RECEITAS CORRENTES		
Impostos, Taxas e Contribuições de Melhoria	502.580,00	90.445,88
Contribuições	750.000,00	137.958,91
Receita Patrimonial	920.100,00	842.467,32
Receita de Serviços	293.500,00	63.847,14
Transferências Correntes	14.333.320,00	3.674.705,33
Outras Receitas Correntes	500,00	0,00
SOMA DAS RECEITAS CORRENTES	16.800.000,00	4.809.424,58
RECEITAS CORRENTES INTRA-ORÇAMENTÁRIAS		
Contribuições	1.200.000,00	418.980,57
SOMA DAS RECEITAS CORRENTES INTRA-ORÇAMENTÁRIAS	1.200.000,00	418.980,57
RECEITAS DE CAPITAL		
SOMA DAS RECEITAS DE CAPITAL	0,00	0,00
RECEITAS DE CAPITAL INTRA-ORÇAMENTÁRIAS		
SOMA DAS RECEITAS DE CAPITAL INTRA-ORÇAMENTÁRIAS	0,00	0,00
DEDUÇÕES DE RECEITA	-2.000.000,00	-595.151,62
TOTAL DAS RECEITAS	16.000.000,00	4.633.253,53

2.2 Contas de Despesa

2.2.1 Resumo do Balancete da Despesa

DISCRIMINAÇÃO	VALOR
Dotação Inicial	15.300.000,00
Atualização Monetária	0,00
Créditos Suplementares	1.469.827,85
Créditos Especiais	625.075,03
Créditos Extraordinários	0,00
Redução de Dotações	701.600,00
DOTAÇÃO COM ALTERAÇÕES	16.693.302,88
DESPESAS NO EXERCÍCIO ATUAL	VALOR
PODER EXECUTIVO	
Empenhado	6.615.095,99
Liquidado	3.133.486,32
Pago	2.532.384,29
SALDO A LIQUIDAR	3.481.609,67
SALDO A PAGAR	601.102,03
DESPESAS EM EXERCÍCIOS ANTERIORES	VALOR
Empenhado	2.379.029,69
Liquidado	2.034.720,26



Pago	1.533.527,19
SALDO A LIQUIDAR = EMPENHADO (-) LIQUIDADO	344.309,43
SALDO A PAGAR = LIQUIDADO (-) PAGO	501.193,07

2.2.2 Recursos para Abertura de Créditos Adicionais

ORIGEM DO RECURSO


Superávit Financeiro	899.557,07
Excesso de Arrecadação	3.064,00
Auxílios e Convênios	490.681,81
Suplementações Orçamentárias na mesma entidade	701.600,00
Reduções Orçamentárias na mesma entidade	701.600,00

2.3 Contas de Verificação

2.3.1 Resumo por Grupos

	Saldo Inicial	Saldo Final
ATIVO CIRCULANTE	28.310.091,91D	29.763.871,11D
ATIVO NÃO CIRCULANTE	13.153.339,77D	13.230.155,20D
PASSIVO CIRCULANTE	2.661.200,78C	2.439.762,80C
PASSIVO NÃO-CIRCULANTE	25.160.888,20C	25.043.588,96C
PATRIMÔNIO LÍQUIDO	13.641.342,70C	13.641.342,70C
PESSOAL E ENCARGOS	0,00	1.816.591,21D
BENEFÍCIOS PREVIDENCIÁRIOS E ASSISTENCIAIS	0,00	312.614,52D
USO DE BENS, SERVIÇOS E CONSUMO DE CAPITAL FIXO	0,00	496.467,47D
VARIAÇÕES PATRIMONIAIS DIMINUTIVAS FINANCEIRAS	0,00	4.238,49D
TRANSFERÊNCIAS E DELEGAÇÕES CONCEDIDAS	0,00	377.026,47D
TRIBUTÁRIAS	0,00	31.423,01D
OUTRAS VARIAÇÕES PATRIMONIAIS DIMINUTIVAS	0,00	451,65D
IMPOSTOS, TAXAS E CONTRIBUIÇÕES DE MELHORIA	0,00	249.159,26C
CONTRIBUIÇÕES	0,00	464.867,38C
EXPLORAÇÃO E VENDA DE BENS, SERVIÇOS E DIREITOS	0,00	40.686,74C
VARIAÇÕES PATRIMONIAIS AUMENTATIVAS FINANCEIRAS	0,00	842.472,54C
TRANSFERÊNCIAS E DELEGAÇÕES RECEBIDAS	0,00	3.240.867,15C
VALORIZAÇÃO E GANHOS COM ATIVOS E DESINCORPORAÇÃO DE PASSIVOS	0,00	70.091,60C
ORÇAMENTO APROVADO	0,00	39.308.398,87D
INSCRIÇÃO DE RESTOS A PAGAR	1.552.381,72D	1.552.381,72D
EXECUÇÃO DO ORÇAMENTO	0,00	39.308.398,87C
EXECUÇÃO DE RESTOS A PAGAR	1.552.381,72C	1.552.381,72C
ATOS POTENCIAIS	3.332.601,46D	5.299.488,67D
ADMINISTRAÇÃO FINANCEIRA	23.716.738,25D	28.836.221,14D
DÍVIDA ATIVA	73.460,37C	73.460,37C
EXECUÇÃO DOS ATOS POTENCIAIS	3.332.601,46C	5.299.488,67C
EXECUÇÃO DA ADMINISTRAÇÃO FINANCEIRA	23.716.738,25C	28.836.221,14C
EXECUÇÃO DA DÍVIDA ATIVA	73.460,37D	73.460,37D

2.3.3 Disponibilidade Financeira




	Saldo Inicial	Saldo Final
PODER EXECUTIVO		
Caixa	0,00	0,00
Bancos Conta Movimento	754.936,59D	932.134,90D
Bancos Conta Aplicação	0,00	0,00
Outros	0,00	0,00
TOTAL PODER EXECUTIVO	754.936,59D	932.134,90D
RPPS		
Caixa	0,00	0,00
Bancos Conta Movimento	0,00	5.141,52D
Bancos Conta Aplicação	22.961.801,66D	24.042.370,77D
Outros	0,00	0,00
TOTAL RPPS	22.961.801,66D	24.047.512,29D
OUTROS		
Caixa	0,00	0,00
Bancos Conta Movimento	0,00	0,00
Bancos Conta Aplicação	0,00	0,00
Outros	0,00	0,00
TOTAL OUTROS	0,00	0,00
TOTAL	23.716.738,25D	24.979.647,19D

2.5 Valores do Exercício Anterior

CONTAS DE DESPESA	Empenhado	Liquidado	Pago
1º Bimestre	4.100.864,93	1.863.242,18	1.385.391,48
2º Bimestre	2.390.564,64	2.317.554,46	1.868.148,84
3º Bimestre	1.652.696,69	1.874.578,27	1.367.765,37
4º Bimestre	1.994.283,05	2.312.118,38	2.838.766,71
5º Bimestre	1.484.638,49	2.315.619,91	2.171.102,04
6º Bimestre	2.225.750,18	2.805.339,28	2.972.775,69
CONTAS DE RECEITA		Orçado	Realizado
RECEITAS CORRENTES		16.401.850,00	19.575.143,89
RECEITAS CORRENTES INTRA-ORÇAMENTÁRIA		1.100.000,00	1.644.860,38
RECEITAS DE CAPITAL		48.150,00	0,00
RECEITAS DE CAPITAL INTRA-ORÇAMENTÁRIA		0,00	0,00
DEDUÇÕES DA RECEITA		Orçado	Realizado
DEDUCOES		-1.800.000,00	-2.697.010,92
TOTAL CONTAS DE RECEITA		15.750.000,00	18.522.993,35

2.6 Certidão de Decisão - Título Executivo do TCE-RS

Contas Patrimoniais



Cod. Conta	Descrição	Valor Contábil	Adição/Exclusão	Valor Ajustado
SELEÇÃO AUTOMÁTICA				
12111053000000000788	DIV.ATIVA NAO TRIBUT-DARCI BREHM	3.734,84	0,00	3.734,84
12111053000000000789	DIVIDA ATIVA NAO TRIBUT-JOSE HOFMANN	29.928,56	0,00	29.928,56
12111053000000000854	DIV.ATIVA NAO TRIBUT - ENILDO BREHM	38.225,35	0,00	38.225,35
TOTAL DAS CONTAS PATRIMONIAIS		71.888,75	0,00	71.888,75

Contas de Receita

Cod. Conta	Descrição	Valor Contábil	Adição/Exclusão	Valor Ajustado
SELEÇÃO AUTOMÁTICA				
		0,00	0,00	0,00
TOTAL DAS CONTAS DE RECEITA		0,00	0,00	0,00

2.6.1 Justificativas da Certidão de Decisão - Título Executivo do TCE-RS

Em tramite judicial.

2.7 Arquivo Livro Diário Geral (TCE_4111)

2.7.1 Arquivo Livro Diário Geral


Especificações	SOMA TOTAL DOS VALORES	
	DÉBITO	CRÉDITO
Disponibilidades - CTA_DISP.TXT	16.924.907,10	15.661.998,16
Demais Contas	164.060.893,26	165.323.802,20
Totais	180.985.800,36	180.985.800,36
Número Total dos Registros que compõem o arquivo (Campo Finalizador)		46.418

3. Índices Constitucionais

3.2 Índices Constitucionais Referentes à Educação (MDE+FUNDEB)

3.2.1 Base de Cálculo Constitucional da Receita da Educação (MDE + FUNDEB), a Partir das Contas

Cód. Conta	Descrição	Valor Contábil	Adição/Exclusão	Valor Ajustado
SELEÇÃO AUTOMÁTICA				
11130311010100000000	IRRF sobre Rendimentos do Trabalho - Principal - Ativos/Inativos do Poder Executivo/Indiretas - PRÓPRIO	30.099,17	0,00	30.099,17
11130311010200000000	IRRF sobre Rendimentos do Trabalho - Principal - Ativos/Inativos do Poder Executivo/Indiretas - MDE	14.011,68	0,00	14.011,68
11130311010300000000	IRRF sobre Rendimentos do Trabalho - Principal - Ativos/Inativos do Poder Executivo/Indiretas- ASPS	7.784,26	0,00	7.784,26
11130311020100000000	IRRF sobre Rendimentos do Trabalho - Principal - Ativos/Inativos do Poder Legislativo - PRÓPRIO	1.185,08	0,00	1.185,08
11130311030100000000	IRRF sobre Rendimentos do Trabalho - Principal - Inativos pagos pelo RPPS - PRÓPRIO	5.145,66	0,00	5.145,66
11130341010100000000	IRRF - Outros Rendimentos - Principal - Poder Executivo - PRÓPRIO	1.539,73	0,00	1.539,73
11130341010200000000	IRRF - Outros Rendimentos - Principal - Poder Executivo - Principal - MDE	642,26	0,00	642,26



Cód. Conta	Descrição	Valor Contábil	Adição/Exclusão	Valor Ajustado
11130341010300000000	IRRF - Outros Rendimentos - Principal - Poder Executivo - Principal - ASPS	385,06	0,00	385,06
11180113010000000000	IPTU - Dívida Ativa - PRÓPRIO	8.064,35	0,00	8.064,35
11180113020000000000	IPTU - Dívida Ativa - MDE	3.754,07	0,00	3.754,07
11180113030000000000	IPTU - Dívida Ativa - ASPS	2.085,63	0,00	2.085,63
11180114010000000000	IPTU - Multas e Juros de Mora da Dívida Ativa - PRÓPRIO	827,70	0,00	827,70
11180114020000000000	IPTU - Multas e Juros de Mora da Dívida Ativa - MDE	385,34	0,00	385,34
11180114030000000000	IPTU - Multas e Juros de Mora da Dívida Ativa - ASPS	213,98	0,00	213,98
11180141010000000000	ITBI - Principal - PRÓPRIO	1.399,86	0,00	1.399,86
11180141020000000000	ITBI - Principal - MDE	651,67	0,00	651,67
11180141030000000000	ITBI - Principal - ASPS	362,05	0,00	362,05
11180231010000000000	ISS - Principal - PRÓPRIO	6.399,68	0,00	6.399,68
11180231020000000000	ISS - Principal - MDE	2.979,12	0,00	2.979,12
11180231030000000000	ISS - Principal - ASPS	1.655,05	0,00	1.655,05
11180232010000000000	ISS - Multas e Juros de Mora - PRÓPRIO	3,03	0,00	3,03
11180232020000000000	ISS - Multas e Juros de Mora - MDE	1,41	0,00	1,41
11180232030000000000	ISS - Multas e Juros de Mora - ASPS	0,78	0,00	0,78
11180233010000000000	ISS - Dívida Ativa - PRÓPRIO	24,30	0,00	24,30
11180233020000000000	ISS - Dívida Ativa - MDE	11,31	0,00	11,31
11180233030000000000	ISS - Dívida Ativa - ASPS	6,28	0,00	6,28
17180121010000000000	Cota-Parte do FPM - Cota Mensal - Principal - PRÓPRIO	1.354.150,65	0,00	1.354.150,65
17180121020000000000	Cota-Parte do FPM - Cota Mensal - Principal - MDE	112.845,90	0,00	112.845,90
17180121030000000000	Cota-Parte do FPM - Cota Mensal - Principal - ASPS	338.537,68	0,00	338.537,68
17180121040000000000	Cota-Parte do FPM - Cota Mensal - Principal - FUNDEB	451.383,55	0,00	451.383,55
17180151010000000000	Cota-Parte do ITR - Principal - PRÓPRIO	165,81	0,00	165,81
17180151020000000000	Cota-Parte do ITR - Principal - MDE	13,82	0,00	13,82
17180151030000000000	Cota-Parte do ITR - Principal - ASPS	41,46	0,00	41,46
17180151040000000000	Cota-Parte do ITR - Principal - FUNDEB	55,27	0,00	55,27
17280111010000000000	Cota-Parte do ICMS - Principal - PRÓPRIO	356.795,09	0,00	356.795,09
17280111020000000000	Cota-Parte do ICMS - Principal - MDE	29.732,92	0,00	29.732,92
17280111030000000000	Cota-Parte do ICMS - Principal - ASPS	89.198,78	0,00	89.198,78
17280111040000000000	Cota-Parte do ICMS - Principal - FUNDEB	118.931,71	0,00	118.931,71
17280121010000000000	Cota-Parte do IPVA - Principal - PRÓPRIO	74.457,71	0,00	74.457,71
17280121020000000000	Cota-Parte do IPVA - Principal - MDE	6.204,80	0,00	6.204,80
17280121030000000000	Cota-Parte do IPVA - Principal - ASPS	18.614,41	0,00	18.614,41
17280121040000000000	Cota-Parte do IPVA - Principal - FUNDEB	24.819,27	0,00	24.819,27
17280131010000000000	Cota-Parte do IPI - Municípios - Principal - PRÓPRIO	6.139,53	0,00	6.139,53
17280131020000000000	Cota-Parte do IPI - Municípios - Principal - MDE	511,62	0,00	511,62
17280131030000000000	Cota-Parte do IPI - Municípios - Principal - ASPS	1.534,88	0,00	1.534,88
17280131040000000000	Cota-Parte do IPI - Municípios - Principal - FUNDEB	2.046,51	0,00	2.046,51
SUBTOTAL		3.075.799,88	0,00	3.075.799,88
TOTAL I - Base Receita Educação (MDE + FUNDEB) - 25% da Receita Ajustada				768.949,97

3.2.2 Base de Cálculo Constitucional da Receita da Educação (MDE + FUNDEB), a Partir dos Recursos Vinculados

Cód. Recurso	Descrição	Valor Contábil	Adição/Exclusão	Valor Ajustado
20	RECEITA TRIBUTÁRIA	22.436,86	0,00	22.436,86
20	TRANSFERÊNCIAS CORRENTES	149.309,06	0,00	149.309,06



21901030913342291

Cód. Recurso	Descrição	Valor Contábil	Adição/Exclusão	Valor Ajustado
31	TRANSFERÊNCIAS CORRENTES	597.236,31	0,00	597.236,31
TOTAL II		768.982,23	0,00	768.982,23

3.2.3 Cálculo da Despesa Constitucional com Educação (MDE + FUNDEB), por Recursos Vinculados

Cód. Recurso	Descrição da Subfunção	Valor Contábil	Adição/Exclusão	Valor Ajustado
20	Ensino Fundamental	290.255,28	0,00	290.255,28
20	Educação Infantil	55.608,53	0,00	55.608,53
20	Educação Especial	400,00	0,00	400,00
31	Ensino Fundamental	231.132,64	0,00	231.132,64
31	Educação Infantil	93.940,31	0,00	93.940,31
SUBTOTAL I		671.336,76	0,00	671.336,76

3.2.4 Cálculo da Despesa Constitucional com Educação (MDE + FUNDEB), Contabilizada nas Contas Patrimoniais

Cód. Conta	Descrição	Valor Contábil	Adição/Exclusão	Valor Ajustado
SELEÇÃO AUTOMÁTICA				
		0,00	0,00	0,00
SUBTOTAL II		0,00	0,00	0,00
(+) Perda com o FUNDEB		217.484,63	0,00	217.484,63
(-) Desp. Liq. com Rend. da MDE + FUNDEB		351,84	0,00	351,84
	% de Aplicação			Valor Aplicado
TOTAL III - Gastos Constitucionais com Educação (MDE + FUNDEB)		28,89		888.469,55


3.2.5 Despesas Executadas como Contrapartida da Educação

Cód. Contrapartida	Cód. RV	Descrição da Subfunção	Valor Contábil	Adição/Exclusão	Valor Ajustado
TOTAL			0,00	0,00	0,00

3.3 Índices Constitucionais Referentes ao FUNDEB

3.3.1 Base de Cálculo Constitucional da Receita do FUNDEB, a Partir das Contas

Cód. Conta	Descrição	Valor Contábil	Adição/Exclusão	Valor Ajustado
SELEÇÃO AUTOMÁTICA				
17180121010000000000	Cota-Parte do FPM - Cota Mensal - Principal - PRÓPRIO	1.354.150,65	0,00	1.354.150,65
17180121020000000000	Cota-Parte do FPM - Cota Mensal - Principal - MDE	112.845,90	0,00	112.845,90
17180121030000000000	Cota-Parte do FPM - Cota Mensal - Principal - ASPS	338.537,68	0,00	338.537,68
17180121040000000000	Cota-Parte do FPM - Cota Mensal - Principal - FUNDEB	451.383,55	0,00	451.383,55
17180151010000000000	Cota-Parte do ITR - Principal - PRÓPRIO	165,81	0,00	165,81
17180151020000000000	Cota-Parte do ITR - Principal - MDE	13,82	0,00	13,82
17180151030000000000	Cota-Parte do ITR - Principal - ASPS	41,46	0,00	41,46
17180151040000000000	Cota-Parte do ITR - Principal - FUNDEB	55,27	0,00	55,27
17280111010000000000	Cota-Parte do ICMS - Principal - PRÓPRIO	356.795,09	0,00	356.795,09
17280111020000000000	Cota-Parte do ICMS - Principal - MDE	29.732,92	0,00	29.732,92
17280111030000000000	Cota-Parte do ICMS - Principal - ASPS	89.198,78	0,00	89.198,78
17280111040000000000	Cota-Parte do ICMS - Principal - FUNDEB	118.931,71	0,00	118.931,71
17280121010000000000	Cota-Parte do IPVA - Principal - PRÓPRIO	74.457,71	0,00	74.457,71
17280121020000000000	Cota-Parte do IPVA - Principal - MDE	6.204,80	0,00	6.204,80
17280121030000000000	Cota-Parte do IPVA - Principal - ASPS	18.614,41	0,00	18.614,41



Cód. Conta	Descrição	Valor Contábil	Adição/Exclusão	Valor Ajustado
17280121040000000000	Cota-Parte do IPVA - Principal - FUNDEB	24.819,27	0,00	24.819,27
17280131010000000000	Cota-Parte do IPI - Municípios - Principal - PRÓPRIO	6.139,53	0,00	6.139,53
17280131020000000000	Cota-Parte do IPI - Municípios - Principal - MDE	511,62	0,00	511,62
17280131030000000000	Cota-Parte do IPI - Municípios - Principal - ASPS	1.534,88	0,00	1.534,88
17280131040000000000	Cota-Parte do IPI - Municípios - Principal - FUNDEB	2.046,51	0,00	2.046,51
SUBTOTAL		2.986.181,37	0,00	2.986.181,37

Total I - Base Receita do FUNDEB - 20% da Receita Ajustada **597.236,27**

3.3.2 Base de Cálculo Constitucional da Receita do FUNDEB, a Partir dos Recursos

Cód. Recurso	Descrição	Valor Contábil	Adição/Exclusão	Valor Ajustado
31	TRANSFERÊNCIAS CORRENTES	597.236,31	0,00	597.236,31
TOTAL II		597.236,31	0,00	597.236,31

3.3.3 Cálculo da Despesa Constitucional com FUNDEB, a Partir dos Recursos

Cód. Recurso	Descrição da Subfunção	Valor Contábil	Adição/Exclusão	Valor Ajustado
31	Ensino Fundamental	231.132,64	0,00	231.132,64
31	Educação Infantil	93.940,31	0,00	93.940,31
SUBTOTAL I		325.072,95	0,00	325.072,95

(+) Perda com o FUNDEB 217.484,63

(-) Desp. Liq. com Rend. do FUNDEB 351,84

	% de Aplicação	Valor Aplicado
TOTAL III - Gastos Constitucionais com FUNDEB	18,16	542.205,74

3.3.4 Cálculo da Proporção de 60% destinada ao pagamento dos Profissionais do Magistério (Art. 60, XII do ADCT)

3.3.4.1 Base de Cálculo para aplicação dos 60% dos Recursos do FUNDEB - Exercício de 2019

Cód. Conta	Descrição da Subfunção	Valor Contábil	Adição/Exclusão	Valor Ajustado
SELEÇÃO AUTOMÁTICA				
13210011010200000000	Remuneração de Depósitos Bancários de Recursos Vinculados - FUNDEB - Principal	351,84	0,00	351,84
17580111000000000000	Transferências de Recursos do Fundo de Manutenção e Desenvolvimento da Educação Básica e de Valorização dos Profissionais da Educação - FUNDEB - Principal	377.666,99	0,00	377.666,99
Total		378.018,83	0,00	378.018,83

Base da Receita - 60% do Retorno do FUNDEB **226.811,30**

3.3.4.2 Aplicação dos Recursos do FUNDEB destinada ao pagamento dos Profissionais do Magistério - Exercício de 2019

Cód. Recurso	Descrição da Subfunção	Valor Contábil	Adição/Exclusão	Valor Ajustado
31	Ensino Fundamental	231.132,64	0,00	231.132,64
31	Educação Infantil	93.940,31	0,00	93.940,31
TOTAL		325.072,95	0,00	325.072,95

% de Aplicação **85,99**

3.3.5 Cálculo da Base de Verificação do § 2º do art. 21 da Lei do FUNDEB



21901030913342291

3.3.5.1 Base de Cálculo do Superávit do FUNDEB - Exercício Anterior

Rendimentos do FUNDEB - Exercício de 2018	1.213,63	0,00	1.213,63
TOTAL	1.213,63	0,00	1.213,63

Limite para Aplicação no 1º Trimestre do Exercício Seguinte: 5% 60,68

3.3.5.2 Despesas Liquidadas com Recursos do Superávit do FUNDEB - Exercício de 2019 (Janeiro - Abril)

Cód. Recurso	Descrição da Subfunção	Valor Contábil	Adição/Exclusão	Valor Ajustado
TOTAL		0,00	0,00	0,00

3.5 Índices Constitucionais Referentes à Saúde - ASPS

3.5.1 Base de Cálculo Constitucional da Receita da Saúde (ASPS), a Partir das Contas

Cód. Conta	Descrição	Valor Contábil	Adição/Exclusão	Valor Ajustado
SELEÇÃO AUTOMÁTICA				
11130311010100000000	IRRF sobre Rendimentos do Trabalho - Principal - Ativos/Inativos do Poder Executivo/Indiretas - PRÓPRIO	30.099,17	0,00	30.099,17
11130311010200000000	IRRF sobre Rendimentos do Trabalho - Principal - Ativos/Inativos do Poder Executivo/Indiretas - MDE	14.011,68	0,00	14.011,68
11130311010300000000	IRRF sobre Rendimentos do Trabalho - Principal - Ativos/Inativos do Poder Executivo/Indiretas - ASPS	7.784,26	0,00	7.784,26
11130311020100000000	IRRF sobre Rendimentos do Trabalho - Principal - Ativos/Inativos do Poder Legislativo - PRÓPRIO	1.185,08	0,00	1.185,08
11130311030100000000	IRRF sobre Rendimentos do Trabalho - Principal - Inativos pagos pelo RPPS - PRÓPRIO	5.145,66	0,00	5.145,66
11130341010100000000	IRRF - Outros Rendimentos - Principal - Poder Executivo - PRÓPRIO	1.539,73	0,00	1.539,73
11130341010200000000	IRRF - Outros Rendimentos - Principal - Poder Executivo - Principal - MDE	642,26	0,00	642,26
11130341010300000000	IRRF - Outros Rendimentos - Principal - Poder Executivo - Principal - ASPS	385,06	0,00	385,06
11180113010000000000	IPTU - Dívida Ativa - PRÓPRIO	8.064,35	0,00	8.064,35
11180113020000000000	IPTU - Dívida Ativa - MDE	3.754,07	0,00	3.754,07
11180113030000000000	IPTU - Dívida Ativa - ASPS	2.085,63	0,00	2.085,63
11180114010000000000	IPTU - Multas e Juros de Mora da Dívida Ativa - PRÓPRIO	827,70	0,00	827,70
11180114020000000000	IPTU - Multas e Juros de Mora da Dívida Ativa - MDE	385,34	0,00	385,34
11180114030000000000	IPTU - Multas e Juros de Mora da Dívida Ativa - ASPS	213,98	0,00	213,98
11180141010000000000	ITBI - Principal - PRÓPRIO	1.399,86	0,00	1.399,86
11180141020000000000	ITBI - Principal - MDE	651,67	0,00	651,67
11180141030000000000	ITBI - Principal - ASPS	362,05	0,00	362,05
11180231010000000000	ISS - Principal - PRÓPRIO	6.399,68	0,00	6.399,68
11180231020000000000	ISS - Principal - MDE	2.979,12	0,00	2.979,12
11180231030000000000	ISS - Principal - ASPS	1.655,05	0,00	1.655,05
11180232010000000000	ISS - Multas e Juros de Mora - PRÓPRIO	3,03	0,00	3,03
11180232020000000000	ISS - Multas e Juros de Mora - MDE	1,41	0,00	1,41
11180232030000000000	ISS - Multas e Juros de Mora - ASPS	0,78	0,00	0,78
11180233010000000000	ISS - Dívida Ativa - PRÓPRIO	24,30	0,00	24,30
11180233020000000000	ISS - Dívida Ativa - MDE	11,31	0,00	11,31
11180233030000000000	ISS - Dívida Ativa - ASPS	6,28	0,00	6,28
17180121010000000000	Cota-Parte do FPM - Cota Mensal - Principal - PRÓPRIO	1.354.150,65	0,00	1.354.150,65
17180121020000000000	Cota-Parte do FPM - Cota Mensal - Principal - MDE	112.845,90	0,00	112.845,90



21901030913342291

Cód. Conta	Descrição	Valor Contábil	Adição/Exclusão	Valor Ajustado
17180121030000000000	Cota-Parte do FPM - Cota Mensal - Principal - ASPS	338.537,68	0,00	338.537,68
17180121040000000000	Cota-Parte do FPM - Cota Mensal - Principal - FUNDEB	451.383,55	0,00	451.383,55
17180151010000000000	Cota-Parte do ITR - Principal - PRÓPRIO	165,81	0,00	165,81
17180151020000000000	Cota-Parte do ITR - Principal - MDE	13,82	0,00	13,82
17180151030000000000	Cota-Parte do ITR - Principal - ASPS	41,46	0,00	41,46
17180151040000000000	Cota-Parte do ITR - Principal - FUNDEB	55,27	0,00	55,27
17280111010000000000	Cota-Parte do ICMS - Principal - PRÓPRIO	356.795,09	0,00	356.795,09
17280111020000000000	Cota-Parte do ICMS - Principal - MDE	29.732,92	0,00	29.732,92
17280111030000000000	Cota-Parte do ICMS - Principal - ASPS	89.198,78	0,00	89.198,78
17280111040000000000	Cota-Parte do ICMS - Principal - FUNDEB	118.931,71	0,00	118.931,71
17280121010000000000	Cota-Parte do IPVA - Principal - PRÓPRIO	74.457,71	0,00	74.457,71
17280121020000000000	Cota-Parte do IPVA - Principal - MDE	6.204,80	0,00	6.204,80
17280121030000000000	Cota-Parte do IPVA - Principal - ASPS	18.614,41	0,00	18.614,41
17280121040000000000	Cota-Parte do IPVA - Principal - FUNDEB	24.819,27	0,00	24.819,27
17280131010000000000	Cota-Parte do IPI - Municípios - Principal - PRÓPRIO	6.139,53	0,00	6.139,53
17280131020000000000	Cota-Parte do IPI - Municípios - Principal - MDE	511,62	0,00	511,62
17280131030000000000	Cota-Parte do IPI - Municípios - Principal - ASPS	1.534,88	0,00	1.534,88
17280131040000000000	Cota-Parte do IPI - Municípios - Principal - FUNDEB	2.046,51	0,00	2.046,51
SUBTOTAL I		3.075.799,88	0,00	3.075.799,88
TOTAL I - Base Receita Saúde (ASPS) - 15% da Receita Ajustada				461.369,98

3.5.2 Base de Cálculo Constitucional da Receita da Saúde (ASPS), a Partir dos Recursos Vinculados

Cód. Recurso	Descrição	Valor Contábil	Adição/Exclusão	Valor Ajustado
40	RECEITA TRIBUTÁRIA	12.493,09	0,00	12.493,09
40	TRANSFERÊNCIAS CORRENTES	447.927,21	0,00	447.927,21
TOTAL II		460.420,30	0,00	460.420,30

Valor Total da Base Constitucional da Receita da Saúde calculada pelas contas diferente do Valor Total da Base Constitucional da Receita da Saúde calculada pelos recursos vinculados

3.5.3 Cálculo da Despesa Constitucional com Saúde (ASPS), por Recursos Vinculados

Cód. Recurso	Descrição da Subfunção	Valor Contábil	Adição/Exclusão	Valor Ajustado
40	Atenção Básica (modalidade de aplicação 71)	-3.585,18	0,00	-3.585,18
40	Atenção Básica	586.933,45	0,00	586.933,45
40	Assistência Hospitalar e Ambulatorial	18.600,00	0,00	18.600,00
SUBTOTAL I		601.948,27	0,00	601.948,27


3.5.4 Dedução da Despesa Constitucional com Saúde (ASPS)

Gastos com aposentadorias e pensões

Cód. Recurso	Cód. Conta	Valor Contábil	Adição/Exclusão	Valor Ajustado
		0,00	0,00	0,00
SUBTOTAL II		0,00	0,00	0,00

(-) Despesa Liquidada com Rendimentos das ASPS	7,18	0,00	7,18
SUBTOTAL III	7,18	0,00	7,18

	% de Aplicação	Valor Aplicado
TOTAL IV - Gastos Constitucionais com Saúde (ASPS)	19,57	601.941,09



21901030913342291


3.5.5 Despesas Executadas como Contrapartida da Saúde

Cód. Contrapartida	Cód. RV	Descrição da Subfunção	Valor Contábil	Adição/Exclusão	Valor Ajustado
TOTAL			0,00	0,00	0,00

4. Avisos Exibidos na Verificação dos Arquivos Texto

4.1 Avisos Exibidos

Nome do Arquivo	Cód. de Erro	Linha	Campo	Status	Descrição
CREDOR.TXT	CRE_14	0	0	AVISO	Percentuais de Unidades da Federação Inválidos: 1%
CREDOR.TXT	CRE_15	0	0	AVISO	Percentuais de Campos Endereço + Cidade + UF em Branco: 1%
EMPENHO.TXT	EMP_63	0	0	AVISO	19 ocorrência(s) da licitação nr. 1, ano 2019, modalidade CHP (Chamamento público), não cadastrada no Licitacon.
EMPENHO.TXT	EMP_63	0	0	AVISO	1 ocorrência(s) da licitação nr. 1, ano 2019, modalidade CNS (Concurso), não cadastrada no Licitacon.
EMPENHO.TXT	EMP_73	0	0		O percentual de ocorrências de Modalidade da Licitação/Forma de Contratação em "NSA - Não se aplica" equivale a 3,313%
LIQUIDAC.TXT	LIQ_38	0	0		O percentual de ocorrências do campo Existe Contrato/Termo em "N = Não" ou "X = Não se aplica" equivale a 68,799%
LIQUIDAC.TXT	LIQ_39	0	0		O percentual de ocorrências do campo Existe Nota Fiscal em "N = Não" ou "X = Não se Aplica" equivale a 59,47%
LIQUIDAC.TXT	LIQ_41	0	0		Não existe nenhum empenho liquidado no mês 3/2019 com Identificador de despesa com funcionário "I" (indenização não inclusa na folha de pagamento)
CTA_DISP.TXT	CTV_32	34	0	AVISO	Linha: 34 - Código do banco 0 inválido
CTA_DISP.TXT	CTV_34	34	0	AVISO	Linha: 34 - Validação da conta 00000000000000000000 inconsistente para o código do banco 0
CTA_DISP.TXT	CTV_32	35	0	AVISO	Linha: 35 - Código do banco 0 inválido
CTA_DISP.TXT	CTV_34	35	0	AVISO	Linha: 35 - Validação da conta 00000000000000000000 inconsistente para o código do banco 0
CTA_DISP.TXT	CTV_32	36	0	AVISO	Linha: 36 - Código do banco 0 inválido
CTA_DISP.TXT	CTV_34	36	0	AVISO	Linha: 36 - Validação da conta 00000000000000000000 inconsistente para o código do banco 0
CTA_DISP.TXT	CTV_32	37	0	AVISO	Linha: 37 - Código do banco 0 inválido
CTA_DISP.TXT	CTV_34	37	0	AVISO	Linha: 37 - Validação da conta 00000000000000000000 inconsistente para o código do banco 0
CTA_DISP.TXT	CTV_32	38	0	AVISO	Linha: 38 - Código do banco 0 inválido
CTA_DISP.TXT	CTV_34	38	0	AVISO	Linha: 38 - Validação da conta 00000000000000000000 inconsistente para o código do banco 0
CTA_DISP.TXT	CTV_32	39	0	AVISO	Linha: 39 - Código do banco 0 inválido
CTA_DISP.TXT	CTV_34	39	0	AVISO	Linha: 39 - Validação da conta 00000000000000000000 inconsistente para o código do banco 0
CTA_DISP.TXT	CTV_32	40	0	AVISO	Linha: 40 - Código do banco 0 inválido
CTA_DISP.TXT	CTV_34	40	0	AVISO	Linha: 40 - Validação da conta 00000000000000000000 inconsistente para o código do banco 0
CTA_DISP.TXT	CTV_32	41	0	AVISO	Linha: 41 - Código do banco 0 inválido
CTA_DISP.TXT	CTV_34	41	0	AVISO	Linha: 41 - Validação da conta 00000000000000000000 inconsistente para o código do banco 0
CTA_DISP.TXT	CTV_32	42	0	AVISO	Linha: 42 - Código do banco 0 inválido
CTA_DISP.TXT	CTV_34	42	0	AVISO	Linha: 42 - Validação da conta 00000000000000000000 inconsistente para o código do banco 0
CTA_DISP.TXT	CTV_32	43	0	AVISO	Linha: 43 - Código do banco 0 inválido
CTA_DISP.TXT	CTV_34	43	0	AVISO	Linha: 43 - Validação da conta 00000000000000000000 inconsistente para o código do banco 0
CTA_DISP.TXT	CTV_32	44	0	AVISO	Linha: 44 - Código do banco 0 inválido
CTA_DISP.TXT	CTV_34	44	0	AVISO	Linha: 44 - Validação da conta 00000000000000000000 inconsistente para o código do banco 0
CTA_DISP.TXT	CTV_32	45	0	AVISO	Linha: 45 - Código do banco 0 inválido
CTA_DISP.TXT	CTV_34	45	0	AVISO	Linha: 45 - Validação da conta 00000000000000000000 inconsistente para o código do banco 0
CTA_DISP.TXT	CTV_33	46	0	AVISO	Linha: 46 - Validação do prefixo da agência 00524 inconsistente para o código do banco 104
CTA_DISP.TXT	CTV_34	46	0	AVISO	Linha: 46 - Validação da conta 00000000000066472182 inconsistente para o código do banco 104
CTA_DISP.TXT	CTV_32	47	0	AVISO	Linha: 47 - Código do banco 0 inválido
CTA_DISP.TXT	CTV_34	47	0	AVISO	Linha: 47 - Validação da conta 00000000000000000000 inconsistente para o código do banco 0
CTA_DISP.TXT	CTV_33	71	0	AVISO	Linha: 71 - Validação do prefixo da agência 00524 inconsistente para o código do banco 104



21901030913342291

Nome do Arquivo	Cód. de Erro	Linha	Campo	Status	Descrição
CTA_DISP.TXT	CTV_34	71	0	AVISO	Linha: 71 - Validação da conta 00000000000000000246 inconsistente para o código do banco 104
CTA_DISP.TXT	CTV_33	72	0	AVISO	Linha: 72 - Validação do prefixo da agência 00524 inconsistente para o código do banco 104
CTA_DISP.TXT	CTV_34	72	0	AVISO	Linha: 72 - Validação da conta 00000000000000000246 inconsistente para o código do banco 104
CTA_DISP.TXT	CTV_17	0	0		Não existe nenhuma conta do disponível com Recurso Vinculado entre 8001 e 9999 (Extra-Orçamentário)
CTA_DISP.TXT	CTV_22	0	0	AVISO	17,80% dos campos "código da conta corrente" foram preenchidos com zeros ou noves

4.2 Avisos Justificados pela Entidade

Descrição: LIQ_41 - Não existe nenhum empenho liquidado no mês 3/2019 com Identificador de despesa com funcionário "I" (indenização não inclusa na folha de pagamento)

Justificativa: Não foi emitido empenhos ate a presente data referente ao identificador Indenização.

Descrição: CTV_17 - Não existe nenhuma conta do disponível com Recurso Vinculado entre 8001 e 9999 (Extra-Orçamentário)

Justificativa: Esta sendo utilizado somente recurso Ivre para as contas do disponível(Extra Orçamentario).

5. Informações Referentes à Gestão Fiscal

5.1 Transparência da Gestão Fiscal

5.1.1 Data e Forma de Publicação dos Relatórios Resumidos da Execução Orçamentária - art. 52 da LRF

Período	Tipo	Data	Forma Publicação
1º Bimestre	Mural		Não Publicado
	Jornal		Não Publicado
	Internet		Não Publicado
2º Bimestre	Mural		Não Publicado
	Jornal		Não Publicado
	Internet		Não Publicado

5.1.3 Data e Local das Audiências Públicas

Período	Data	Local
3º Quadrimestre/2018	Não Realizada	Não Realizada
1º Quadrimestre/2019	Não Realizada	Não Realizada


5.1.4 Disponibilização das Informações na Internet, em tempo real

Data	Endereço Eletrônico
27/05/2013	http://www.tresforquilhas.rs.gov.br

Não foram inseridas observações.

5.3 Metas de Arrecadação

RECEITAS CORRENTES	META	REALIZADA
1º Bimestre	2.721.109,84	3.404.610,69
2º Bimestre	2.502.422,62	1.404.813,89
3º Bimestre	2.909.372,55	0,00
4º Bimestre	2.708.436,19	0,00
5º Bimestre	2.390.347,66	0,00
6º Bimestre	3.568.311,14	0,00
TOTAL	16.800.000,00	4.809.424,58
RECEITAS CORRENTES INTRA-ORÇAMENTÁRIAS	META	REALIZADA
1º Bimestre	160.418,30	284.678,96



RECEITAS CORRENTES INTRA-ORÇAMENTÁRIAS	META	REALIZADA
2º Bimestre	164.155,11	134.301,61
3º Bimestre	189.451,03	0,00
4º Bimestre	236.406,78	0,00
5º Bimestre	160.362,76	0,00
6º Bimestre	289.206,02	0,00
TOTAL	1.200.000,00	418.980,57
RECEITAS DE CAPITAL	META	REALIZADA
TOTAL	0,00	0,00
RECEITAS DE CAPITAL INTRA-ORÇAMENTÁRIAS	META	REALIZADA
TOTAL	0,00	0,00
DEDUÇÕES DA RECEITA	META	REALIZADA
1º Bimestre	-333.332,00	-419.271,43
2º Bimestre	-333.332,00	-175.880,19
3º Bimestre	-333.332,00	0,00
4º Bimestre	-333.332,00	0,00
5º Bimestre	-333.332,00	0,00
6º Bimestre	-333.340,00	0,00
TOTAL	-2.000.000,00	-595.151,62
TOTAL DA RECEITA	16.000.000,00	4.633.253,53

5.5 Informações para Emissão de Certidão - Art. 21 da Resolução do Senado Federal n.º 43/2001

5.5.1 Poder Executivo

Não houve captação de recursos a título de antecipação de receita de tributo ou contribuição cujo fato gerador ainda não tenha ocorrido, sem prejuízo do disposto no § 7º do artigo 150 da Constituição Federal, no exercício de 2018.

Não houve captação de recursos a título de antecipação de receita de tributo ou contribuição cujo fato gerador ainda não tenha ocorrido, sem prejuízo do disposto no § 7º do artigo 150 da Constituição Federal, no exercício de 2019.

Não houve recebimento antecipado de valores de empresa em que o Poder Público detenha, direta ou indiretamente, a maioria do capital social com direito a voto, salvo lucros e dividendos, na forma da legislação, no exercício de 2018.

Não houve recebimento antecipado de valores de empresa em que o Poder Público detenha, direta ou indiretamente, a maioria do capital social com direito a voto, salvo lucros e dividendos, na forma da legislação, no exercício de 2019.

Não ocorreu assunção direta de compromisso, confissão de dívida ou operação assemelhada com fornecedores de bens, mercadorias ou serviços, mediante emissão, aceite ou aval de títulos de crédito, no exercício de 2018.

Não ocorreu assunção direta de compromisso, confissão de dívida ou operação assemelhada com fornecedores de bens, mercadorias ou serviços, mediante emissão, aceite ou aval de títulos de crédito, no exercício de 2019.

Não ocorreu assunção de obrigação, sem autorização orçamentária, com fornecedores para pagamento a posteriori de bens e serviços, no exercício de 2018.

Não ocorreu assunção de obrigação, sem autorização orçamentária, com fornecedores para pagamento a posteriori de bens e serviços, no exercício de 2019.


6. Cadastro de Administradores da Entidade

6.1 Administradores da Entidade

Poder Executivo

Identificação do(a) Administrador

Nome: Robson Bobsin Brehm



21901030913342291



CPF: 312055005

Cargo/Função: Prefeito Municipal

Mandato - Início e Término: 01/01/2017 a 31/12/2020

Não houve substituições formais no período.

7. Observações da Entidade para o TCE-RS

Qualquer divergência verificada neste relatório ou observação que a Entidade julgar relevante deverão ser informadas neste item.

Só observar que neste mes de marco o PAD não buscou o historico dos itens 5.1.1 e 5.1.3.(Publicação RREO e Metas Quadrimestais). Os itens 5.1.1 e 5.1.3 não deveriam aparecer no RVE da remessa de março, ou deveriam trazer o histórico do mes anterior onde houveram as publicações no bimestre de Fevereiro, neste mes o historico consta como não publicados Jan; Fev; Marco. O Município Publicou no Primeiro Bimestre: 1º Bimestre Mural 26/03/2019 Mural da Prefeitura Jornal Não Publicado Internet 26/03/2019 www.tresforquilhas.rs.gov.br




CERTIFICAMOS, com base nos registros constantes na Entidade, a consistência das informações apresentadas neste relatório com as enviadas ao TCE.

TRÊS FORQUILHAS, 25 de Abril de 2019

ADRIANA DE SOUZA BREHM ANDRADE
Contabilista

ROBSON BOBSIN BREHM
Prefeito Municipal



Neste RVE estão incluídos:	Sim	Não
Modelos da LRF do Executivo	<input type="checkbox"/>	<input checked="" type="checkbox"/>
Deverá ser consolidado para fins de LRF	<input type="checkbox"/>	<input checked="" type="checkbox"/>

1. Informações da Entidade

1.1 Dados Cadastrais da Administração Atual

CNPJ: 93317998000133

Período: 01/01/2019 a 30/04/2019

Prefeitura: PM DE TRÊS FORQUILHAS

Logradouro: Av. dos Imigrantes

nr: 4123 compl: casa

Telefone: (51) 3628-5102

HomePage: www.tresforquilhas.rs.gov.br

E-Mail: pmtf@terra.com.br

Prefeito Municipal: ROBSON BOBSIN BREHM

Contabilista: ADRIANA DE SOUZA BREHM ANDRADE

Número do CRC: 52031

1.2 Prestadora de Serviços de Informática

Não Possui Prestadora de Serviços de Informática

Nome: IP TECNOLOGIA E INFORMATICA LTDA

CNPJ: 04775736000192

Telefone: (51)35683950

Responsável: Gervasio Kaczala

E-Mail: gkaczala@terra.om.br

1.3 Sistemas Informatizados

- Contábil
- Financeiro
- Patrimonial
- Pessoal
- Orçamentário
- Tributário
- Folha de Pagamento
- Outros: Portal da Transparencia
- Nenhum

1.4 Participação com Consórcio Público

O Município não faz parte de nenhum Consórcio Público regido pela lei federal 11.107/2005

1.6 Entidades da Administração Indireta selecionadas pelo PAD

CNPJ	Nome	Tipo	é RPPS
------	------	------	--------


1.7 Entidades da Administração Indireta selecionadas pela Entidade

CNPJ	Nome	Tipo	é RPPS
------	------	------	--------

2. Informações Contábeis

2.1 Contas de Receita

2.1.1 Resumo por Grupos




ESPECIFICAÇÃO DAS CONTAS DE RECEITA	ORÇADA	REALIZADA
RECEITAS CORRENTES		
Impostos, Taxas e Contribuições de Melhoria	502.580,00	120.838,44
Contribuições	750.000,00	187.366,54
Receita Patrimonial	920.100,00	1.089.573,27
Receita de Serviços	293.500,00	80.444,84
Transferências Correntes	14.333.320,00	4.901.161,66
Outras Receitas Correntes	500,00	3.916,88
SOMA DAS RECEITAS CORRENTES	16.800.000,00	6.383.301,63
RECEITAS CORRENTES INTRA-ORÇAMENTÁRIAS		
Contribuições	1.200.000,00	567.152,66
SOMA DAS RECEITAS CORRENTES INTRA-ORÇAMENTÁRIAS	1.200.000,00	567.152,66
RECEITAS DE CAPITAL		
SOMA DAS RECEITAS DE CAPITAL	0,00	0,00
RECEITAS DE CAPITAL INTRA-ORÇAMENTÁRIAS		
SOMA DAS RECEITAS DE CAPITAL INTRA-ORÇAMENTÁRIAS	0,00	0,00
DEDUÇÕES DE RECEITA	-2.000.000,00	-787.690,92
TOTAL DAS RECEITAS	16.000.000,00	6.162.763,37

2.2 Contas de Despesa

2.2.1 Resumo do Balancete da Despesa

DISCRIMINAÇÃO	VALOR
Dotação Inicial	15.300.000,00
Atualização Monetária	0,00
Créditos Suplementares	1.551.327,85
Créditos Especiais	625.075,03
Créditos Extraordinários	0,00
Redução de Dotações	783.100,00
DOTAÇÃO COM ALTERAÇÕES	16.693.302,88
DESPESAS NO EXERCÍCIO ATUAL	
VALOR	
PODER EXECUTIVO	
Empenhado	7.631.363,41
Liquidado	4.895.663,78
Pago	4.110.961,94
SALDO A LIQUIDAR	2.735.699,63
SALDO A PAGAR	784.701,84
DESPESAS EM EXERCÍCIOS ANTERIORES	
VALOR	
Empenhado	2.378.971,49
Liquidado	2.250.142,06



Pago	1.631.463,25
SALDO A LIQUIDAR = EMPENHADO (-) LIQUIDADO	128.829,43
SALDO A PAGAR = LIQUIDADO (-) PAGO	618.678,81

2.2.2 Recursos para Abertura de Créditos Adicionais

ORIGEM DO RECURSO


Superávit Financeiro	899.557,07
Excesso de Arrecadação	3.064,00
Auxílios e Convênios	490.681,81
Suplementações Orçamentárias na mesma entidade	783.100,00
Reduções Orçamentárias na mesma entidade	783.100,00

2.3 Contas de Verificação

2.3.1 Resumo por Grupos

	Saldo Inicial	Saldo Final
ATIVO CIRCULANTE	28.310.091,91D	29.693.704,51D
ATIVO NÃO CIRCULANTE	13.153.339,77D	13.973.131,96D
PASSIVO CIRCULANTE	2.661.200,78C	2.845.559,43C
PASSIVO NÃO-CIRCULANTE	25.160.888,20C	24.993.004,69C
PATRIMÔNIO LÍQUIDO	13.641.342,70C	13.641.342,70C
PESSOAL E ENCARGOS	0,00	2.602.497,50D
BENEFÍCIOS PREVIDENCIÁRIOS E ASSISTENCIAIS	0,00	428.801,99D
USO DE BENS, SERVIÇOS E CONSUMO DE CAPITAL FIXO	0,00	756.375,61D
VARIAÇÕES PATRIMONIAIS DIMINUTIVAS FINANCEIRAS	0,00	4.238,49D
TRANSFERÊNCIAS E DELEGAÇÕES CONCEDIDAS	0,00	479.709,17D
TRIBUTÁRIAS	0,00	37.727,82D
OUTRAS VARIAÇÕES PATRIMONIAIS DIMINUTIVAS	0,00	451,65D
IMPOSTOS, TAXAS E CONTRIBUIÇÕES DE MELHORIA	0,00	276.141,94C
CONTRIBUIÇÕES	0,00	664.377,59C
EXPLORAÇÃO E VENDA DE BENS, SERVIÇOS E DIREITOS	0,00	52.528,48C
VARIAÇÕES PATRIMONIAIS AUMENTATIVAS FINANCEIRAS	0,00	1.089.580,80C
TRANSFERÊNCIAS E DELEGAÇÕES RECEBIDAS	0,00	4.340.036,39C
VALORIZAÇÃO E GANHOS COM ATIVOS E DESINCORPORAÇÃO DE PASSIVOS	0,00	70.149,80C
OUTRAS VARIAÇÕES PATRIMONIAIS AUMENTATIVAS	0,00	3.916,88C
ORÇAMENTO APROVADO	0,00	40.324.666,29D
INSCRIÇÃO DE RESTOS A PAGAR	1.552.381,72D	1.552.381,72D
EXECUÇÃO DO ORÇAMENTO	0,00	40.324.666,29C
EXECUÇÃO DE RESTOS A PAGAR	1.552.381,72C	1.552.381,72C
ATOS POTENCIAIS	3.332.601,46D	5.358.327,27D
ADMINISTRAÇÃO FINANCEIRA	23.716.738,25D	30.549.571,87D
DÍVIDA ATIVA	73.460,37C	73.460,37C
EXECUÇÃO DOS ATOS POTENCIAIS	3.332.601,46C	5.358.327,27C
EXECUÇÃO DA ADMINISTRAÇÃO FINANCEIRA	23.716.738,25C	30.549.571,87C
EXECUÇÃO DA DÍVIDA ATIVA	73.460,37D	73.460,37D

2.3.3 Disponibilidade Financeira




	Saldo Inicial	Saldo Final
PODER EXECUTIVO		
Caixa	0,00	0,00
Bancos Conta Movimento	754.936,59D	431.448,15D
Bancos Conta Aplicação	0,00	0,00
Outros	0,00	0,00
TOTAL PODER EXECUTIVO	754.936,59D	431.448,15D
RPPS		
Caixa	0,00	0,00
Bancos Conta Movimento	0,00	0,00
Bancos Conta Aplicação	22.961.801,66D	24.375.502,44D
Outros	0,00	0,00
TOTAL RPPS	22.961.801,66D	24.375.502,44D
OUTROS		
Caixa	0,00	0,00
Bancos Conta Movimento	0,00	0,00
Bancos Conta Aplicação	0,00	0,00
Outros	0,00	0,00
TOTAL OUTROS	0,00	0,00
TOTAL	23.716.738,25D	24.806.950,59D

2.5 Valores do Exercício Anterior

CONTAS DE DESPESA	Empenhado	Liquidado	Pago
1º Bimestre	4.100.864,93	1.863.242,18	1.385.391,48
2º Bimestre	2.390.564,64	2.317.554,46	1.868.148,84
3º Bimestre	1.652.696,69	1.874.578,27	1.367.765,37
4º Bimestre	1.994.283,05	2.312.118,38	2.838.766,71
5º Bimestre	1.484.638,49	2.315.619,91	2.171.102,04
6º Bimestre	2.225.750,18	2.805.339,28	2.972.775,69
CONTAS DE RECEITA		Orçado	Realizado
RECEITAS CORRENTES		16.401.850,00	19.575.143,89
RECEITAS CORRENTES INTRA-ORÇAMENTÁRIA		1.100.000,00	1.644.860,38
RECEITAS DE CAPITAL		48.150,00	0,00
RECEITAS DE CAPITAL INTRA-ORÇAMENTÁRIA		0,00	0,00
DEDUÇÕES DA RECEITA		Orçado	Realizado
DEDUCOES		-1.800.000,00	-2.697.010,92
TOTAL CONTAS DE RECEITA		15.750.000,00	18.522.993,35

2.6 Certidão de Decisão - Título Executivo do TCE-RS

Contas Patrimoniais



Cod. Conta	Descrição	Valor Contábil	Adição/Exclusão	Valor Ajustado
SELEÇÃO AUTOMÁTICA				
1211105300000000788	DIV.ATIVA NAO TRIBUT-DARCI BREHM	3.734,84	0,00	3.734,84
1211105300000000789	DIVIDA ATIVA NAO TRIBUT-JOSE HOFMANN	29.928,56	0,00	29.928,56
1211105300000000854	DIV.ATIVA NAO TRIBUT - ENILDO BREHM	38.225,35	0,00	38.225,35
TOTAL DAS CONTAS PATRIMONIAIS		71.888,75	0,00	71.888,75

Contas de Receita

Cod. Conta	Descrição	Valor Contábil	Adição/Exclusão	Valor Ajustado
SELEÇÃO AUTOMÁTICA				
		0,00	0,00	0,00
TOTAL DAS CONTAS DE RECEITA		0,00	0,00	0,00

2.6.1 Justificativas da Certidão de Decisão - Título Executivo do TCE-RS

Em tramite judicial.

2.7 Arquivo Livro Diário Geral (TCE_4111)

2.7.1 Arquivo Livro Diário Geral


Especificações	SOMA TOTAL DOS VALORES	
	DÉBITO	CRÉDITO
Disponibilidades - CTA_DISP.TXT	20.090.622,76	19.000.410,42
Demais Contas	192.546.929,78	193.637.142,12
Totais	212.637.552,54	212.637.552,54
Número Total dos Registros que compõem o arquivo (Campo Finalizador)		64.716

3. Índices Constitucionais

3.2 Índices Constitucionais Referentes à Educação (MDE+FUNDEB)

3.2.1 Base de Cálculo Constitucional da Receita da Educação (MDE + FUNDEB), a Partir das Contas

Cód. Conta	Descrição	Valor Contábil	Adição/Exclusão	Valor Ajustado
SELEÇÃO AUTOMÁTICA				
11130311010100000000	IRRF sobre Rendimentos do Trabalho - Principal - Ativos/Inativos do Poder Executivo/Indiretas - PRÓPRIO	40.145,95	0,00	40.145,95
11130311010200000000	IRRF sobre Rendimentos do Trabalho - Principal - Ativos/Inativos do Poder Executivo/Indiretas - MDE	18.688,63	0,00	18.688,63
11130311010300000000	IRRF sobre Rendimentos do Trabalho - Principal - Ativos/Inativos do Poder Executivo/Indiretas- ASPS	10.382,57	0,00	10.382,57
11130311020100000000	IRRF sobre Rendimentos do Trabalho - Principal - Ativos/Inativos do Poder Legislativo - PRÓPRIO	1.747,21	0,00	1.747,21
11130311030100000000	IRRF sobre Rendimentos do Trabalho - Principal - Inativos pagos pelo RPPS - PRÓPRIO	7.661,20	0,00	7.661,20
11130341010100000000	IRRF - Outros Rendimentos - Principal - Poder Executivo - PRÓPRIO	2.457,86	0,00	2.457,86
11130341010200000000	IRRF - Outros Rendimentos - Principal - Poder Executivo - Principal - MDE	1.029,14	0,00	1.029,14



Cód. Conta	Descrição	Valor Contábil	Adição/Exclusão	Valor Ajustado
11130341010300000000	IRRF - Outros Rendimentos - Principal - Poder Executivo - Principal - ASPS	615,36	0,00	615,36
11180113010000000000	IPTU - Dívida Ativa - PRÓPRIO	9.700,65	0,00	9.700,65
11180113020000000000	IPTU - Dívida Ativa - MDE	4.515,79	0,00	4.515,79
11180113030000000000	IPTU - Dívida Ativa - ASPS	2.508,79	0,00	2.508,79
11180114010000000000	IPTU - Multas e Juros de Mora da Dívida Ativa - PRÓPRIO	1.167,78	0,00	1.167,78
11180114020000000000	IPTU - Multas e Juros de Mora da Dívida Ativa - MDE	543,67	0,00	543,67
11180114030000000000	IPTU - Multas e Juros de Mora da Dívida Ativa - ASPS	301,96	0,00	301,96
11180141010000000000	ITBI - Principal - PRÓPRIO	1.399,86	0,00	1.399,86
11180141020000000000	ITBI - Principal - MDE	651,67	0,00	651,67
11180141030000000000	ITBI - Principal - ASPS	362,05	0,00	362,05
11180231010000000000	ISS - Principal - PRÓPRIO	9.171,62	0,00	9.171,62
11180231020000000000	ISS - Principal - MDE	4.269,48	0,00	4.269,48
11180231030000000000	ISS - Principal - ASPS	2.371,91	0,00	2.371,91
11180232010000000000	ISS - Multas e Juros de Mora - PRÓPRIO	4,37	0,00	4,37
11180232020000000000	ISS - Multas e Juros de Mora - MDE	2,04	0,00	2,04
11180232030000000000	ISS - Multas e Juros de Mora - ASPS	1,12	0,00	1,12
11180233010000000000	ISS - Dívida Ativa - PRÓPRIO	24,30	0,00	24,30
11180233020000000000	ISS - Dívida Ativa - MDE	11,31	0,00	11,31
11180233030000000000	ISS - Dívida Ativa - ASPS	6,28	0,00	6,28
17180121010000000000	Cota-Parte do FPM - Cota Mensal - Principal - PRÓPRIO	1.726.145,86	0,00	1.726.145,86
17180121020000000000	Cota-Parte do FPM - Cota Mensal - Principal - MDE	143.845,50	0,00	143.845,50
17180121030000000000	Cota-Parte do FPM - Cota Mensal - Principal - ASPS	431.536,47	0,00	431.536,47
17180121040000000000	Cota-Parte do FPM - Cota Mensal - Principal - FUNDEB	575.381,95	0,00	575.381,95
17180151010000000000	Cota-Parte do ITR - Principal - PRÓPRIO	218,31	0,00	218,31
17180151020000000000	Cota-Parte do ITR - Principal - MDE	18,20	0,00	18,20
17180151030000000000	Cota-Parte do ITR - Principal - ASPS	54,59	0,00	54,59
17180151040000000000	Cota-Parte do ITR - Principal - FUNDEB	72,77	0,00	72,77
17280111010000000000	Cota-Parte do ICMS - Principal - PRÓPRIO	517.832,15	0,00	517.832,15
17280111020000000000	Cota-Parte do ICMS - Principal - MDE	43.152,68	0,00	43.152,68
17280111030000000000	Cota-Parte do ICMS - Principal - ASPS	129.458,05	0,00	129.458,05
17280111040000000000	Cota-Parte do ICMS - Principal - FUNDEB	172.610,75	0,00	172.610,75
17280121010000000000	Cota-Parte do IPVA - Principal - PRÓPRIO	119.016,18	0,00	119.016,18
17280121020000000000	Cota-Parte do IPVA - Principal - MDE	9.917,99	0,00	9.917,99
17280121030000000000	Cota-Parte do IPVA - Principal - ASPS	29.754,02	0,00	29.754,02
17280121040000000000	Cota-Parte do IPVA - Principal - FUNDEB	39.672,12	0,00	39.672,12
17280131010000000000	Cota-Parte do IPI - Municípios - Principal - PRÓPRIO	8.366,83	0,00	8.366,83
17280131020000000000	Cota-Parte do IPI - Municípios - Principal - MDE	697,23	0,00	697,23
17280131030000000000	Cota-Parte do IPI - Municípios - Principal - ASPS	2.091,71	0,00	2.091,71
17280131040000000000	Cota-Parte do IPI - Municípios - Principal - FUNDEB	2.788,95	0,00	2.788,95
SUBTOTAL		4.072.374,88	0,00	4.072.374,88
TOTAL I - Base Receita Educação (MDE + FUNDEB) - 25% da Receita Ajustada				1.018.093,72

3.2.2 Base de Cálculo Constitucional da Receita da Educação (MDE + FUNDEB), a Partir dos Recursos Vinculados

Cód. Recurso	Descrição	Valor Contábil	Adição/Exclusão	Valor Ajustado
20	RECEITA TRIBUTÁRIA	29.711,73	0,00	29.711,73
20	TRANSFERÊNCIAS CORRENTES	197.631,60	0,00	197.631,60



21901031590460931

Cód. Recurso	Descrição	Valor Contábil	Adição/Exclusão	Valor Ajustado
31	TRANSFERÊNCIAS CORRENTES	790.526,54	0,00	790.526,54
TOTAL II		1.017.869,87	0,00	1.017.869,87

Valor Total da Base Constitucional da Receita da Educação calculada pelas contas diferente do Valor Total da Base Constitucional da Receita da Educação calculada pelos recursos vinculados

3.2.3 Cálculo da Despesa Constitucional com Educação (MDE + FUNDEB), por Recursos Vinculados

Cód. Recurso	Descrição da Subfunção	Valor Contábil	Adição/Exclusão	Valor Ajustado
20	Ensino Fundamental	407.467,09	0,00	407.467,09
20	Educação Infantil	73.991,91	0,00	73.991,91
20	Educação Especial	800,00	0,00	800,00
31	Ensino Fundamental	312.476,14	0,00	312.476,14
31	Educação Infantil	127.573,49	0,00	127.573,49
SUBTOTAL I		922.308,63	0,00	922.308,63

3.2.4 Cálculo da Despesa Constitucional com Educação (MDE + FUNDEB), Contabilizada nas Contas Patrimoniais

Cód. Conta	Descrição	Valor Contábil	Adição/Exclusão	Valor Ajustado
SELEÇÃO AUTOMÁTICA				
		0,00	0,00	0,00
SUBTOTAL II		0,00	0,00	0,00
(+) Perda com o FUNDEB		280.012,16	0,00	280.012,16
(-) Desp. Liq. com Rend. da MDE + FUNDEB		540,44	0,00	540,44
	% de Aplicação			Valor Aplicado
TOTAL III - Gastos Constitucionais com Educação (MDE + FUNDEB)		29,51		1.201.780,35

3.2.5 Despesas Executadas como Contrapartida da Educação

Cód. Contrapartida	Cód. RV	Descrição da Subfunção	Valor Contábil	Adição/Exclusão	Valor Ajustado
TOTAL			0,00	0,00	0,00

3.3 Índices Constitucionais Referentes ao FUNDEB

3.3.1 Base de Cálculo Constitucional da Receita do FUNDEB, a Partir das Contas

Cód. Conta	Descrição	Valor Contábil	Adição/Exclusão	Valor Ajustado
SELEÇÃO AUTOMÁTICA				
17180121010000000000	Cota-Parte do FPM - Cota Mensal - Principal - PRÓPRIO	1.726.145,86	0,00	1.726.145,86
17180121020000000000	Cota-Parte do FPM - Cota Mensal - Principal - MDE	143.845,50	0,00	143.845,50
17180121030000000000	Cota-Parte do FPM - Cota Mensal - Principal - ASPS	431.536,47	0,00	431.536,47
17180121040000000000	Cota-Parte do FPM - Cota Mensal - Principal - FUNDEB	575.381,95	0,00	575.381,95
17180151010000000000	Cota-Parte do ITR - Principal - PRÓPRIO	218,31	0,00	218,31
17180151020000000000	Cota-Parte do ITR - Principal - MDE	18,20	0,00	18,20
17180151030000000000	Cota-Parte do ITR - Principal - ASPS	54,59	0,00	54,59
17180151040000000000	Cota-Parte do ITR - Principal - FUNDEB	72,77	0,00	72,77
17280111010000000000	Cota-Parte do ICMS - Principal - PRÓPRIO	517.832,15	0,00	517.832,15
17280111020000000000	Cota-Parte do ICMS - Principal - MDE	43.152,68	0,00	43.152,68
17280111030000000000	Cota-Parte do ICMS - Principal - ASPS	129.458,05	0,00	129.458,05
17280111040000000000	Cota-Parte do ICMS - Principal - FUNDEB	172.610,75	0,00	172.610,75
17280121010000000000	Cota-Parte do IPVA - Principal - PRÓPRIO	119.016,18	0,00	119.016,18



Cód. Conta	Descrição	Valor Contábil	Adição/Exclusão	Valor Ajustado
17280121020000000000	Cota-Parte do IPVA - Principal - MDE	9.917,99	0,00	9.917,99
17280121030000000000	Cota-Parte do IPVA - Principal - ASPS	29.754,02	0,00	29.754,02
17280121040000000000	Cota-Parte do IPVA - Principal - FUNDEB	39.672,12	0,00	39.672,12
17280131010000000000	Cota-Parte do IPI - Municípios - Principal - PRÓPRIO	8.366,83	0,00	8.366,83
17280131020000000000	Cota-Parte do IPI - Municípios - Principal - MDE	697,23	0,00	697,23
17280131030000000000	Cota-Parte do IPI - Municípios - Principal - ASPS	2.091,71	0,00	2.091,71
17280131040000000000	Cota-Parte do IPI - Municípios - Principal - FUNDEB	2.788,95	0,00	2.788,95
SUBTOTAL		3.952.632,31	0,00	3.952.632,31

Total I - Base Receita do FUNDEB - 20% da Receita Ajustada **790.526,46**

3.3.2 Base de Cálculo Constitucional da Receita do FUNDEB, a Partir dos Recursos

Cód. Recurso	Descrição	Valor Contábil	Adição/Exclusão	Valor Ajustado
31	TRANSFERÊNCIAS CORRENTES	790.526,54	0,00	790.526,54
TOTAL II		790.526,54	0,00	790.526,54

3.3.3 Cálculo da Despesa Constitucional com FUNDEB, a Partir dos Recursos

Cód. Recurso	Descrição da Subfunção	Valor Contábil	Adição/Exclusão	Valor Ajustado
31	Ensino Fundamental	312.476,14	0,00	312.476,14
31	Educação Infantil	127.573,49	0,00	127.573,49
SUBTOTAL I		440.049,63	0,00	440.049,63

(+) Perda com o FUNDEB 280.012,16

(-) Desp. Liq. com Rend. do FUNDEB 540,44

	% de Aplicação	Valor Aplicado
TOTAL III - Gastos Constitucionais com FUNDEB	18,20	719.521,35

3.3.4 Cálculo da Proporção de 60% destinada ao pagamento dos Profissionais do Magistério (Art. 60, XII do ADCT)

3.3.4.1 Base de Cálculo para aplicação dos 60% dos Recursos do FUNDEB - Exercício de 2019

Cód. Conta	Descrição da Subfunção	Valor Contábil	Adição/Exclusão	Valor Ajustado
SELEÇÃO AUTOMÁTICA				
13210011010200000000	Remuneração de Depósitos Bancários de Recursos Vinculados - FUNDEB - Principal	540,44	0,00	540,44
17580111000000000000	Transferências de Recursos do Fundo de Manutenção e Desenvolvimento da Educação Básica e de Valorização dos Profissionais da Educação - FUNDEB - Principal	507.678,76	0,00	507.678,76
Total		508.219,20	0,00	508.219,20

Base da Receita - 60% do Retorno do FUNDEB **304.931,52**

3.3.4.2 Aplicação dos Recursos do FUNDEB destinada ao pagamento dos Profissionais do Magistério - Exercício de 2019

Cód. Recurso	Descrição da Subfunção	Valor Contábil	Adição/Exclusão	Valor Ajustado
31	Ensino Fundamental	312.476,14	0,00	312.476,14
31	Educação Infantil	127.573,49	0,00	127.573,49
TOTAL		440.049,63	0,00	440.049,63

% de Aplicação **86,59**



21901031590460931

3.3.5 Cálculo da Base de Verificação do § 2º do art. 21 da Lei do FUNDEB

3.3.5.1 Base de Cálculo do Superávit do FUNDEB - Exercício Anterior

Rendimentos do FUNDEB - Exercício de 2018	1.213,63	0,00	1.213,63
TOTAL	1.213,63	0,00	1.213,63

Limite para Aplicação no 1º Trimestre do Exercício Seguinte: 5% 60,68

3.3.5.2 Despesas Liquidadas com Recursos do Superávit do FUNDEB - Exercício de 2019 (Janeiro - Abril)

Cód. Recurso	Descrição da Subfunção	Valor Contábil	Adição/Exclusão	Valor Ajustado
TOTAL		0,00	0,00	0,00

3.5 Índices Constitucionais Referentes à Saúde - ASPS

3.5.1 Base de Cálculo Constitucional da Receita da Saúde (ASPS), a Partir das Contas

Cód. Conta	Descrição	Valor Contábil	Adição/Exclusão	Valor Ajustado
SELEÇÃO AUTOMÁTICA				
11130311010100000000	IRRF sobre Rendimentos do Trabalho - Principal - Ativos/Inativos do Poder Executivo/Indiretas - PRÓPRIO	40.145,95	0,00	40.145,95
11130311010200000000	IRRF sobre Rendimentos do Trabalho - Principal - Ativos/Inativos do Poder Executivo/Indiretas - MDE	18.688,63	0,00	18.688,63
11130311010300000000	IRRF sobre Rendimentos do Trabalho - Principal - Ativos/Inativos do Poder Executivo/Indiretas- ASPS	10.382,57	0,00	10.382,57
11130311020100000000	IRRF sobre Rendimentos do Trabalho - Principal - Ativos/Inativos do Poder Legislativo - PRÓPRIO	1.747,21	0,00	1.747,21
11130311030100000000	IRRF sobre Rendimentos do Trabalho - Principal - Inativos pagos pelo RPPS - PRÓPRIO	7.661,20	0,00	7.661,20
11130341010100000000	IRRF - Outros Rendimentos - Principal - Poder Executivo - PRÓPRIO	2.457,86	0,00	2.457,86
11130341010200000000	IRRF - Outros Rendimentos - Principal - Poder Executivo - Principal - MDE	1.029,14	0,00	1.029,14
11130341010300000000	IRRF - Outros Rendimentos - Principal - Poder Executivo - Principal - ASPS	615,36	0,00	615,36
11180113010000000000	IPTU - Dívida Ativa - PRÓPRIO	9.700,65	0,00	9.700,65
11180113020000000000	IPTU - Dívida Ativa - MDE	4.515,79	0,00	4.515,79
11180113030000000000	IPTU - Dívida Ativa - ASPS	2.508,79	0,00	2.508,79
11180114010000000000	IPTU - Multas e Juros de Mora da Dívida Ativa - PRÓPRIO	1.167,78	0,00	1.167,78
11180114020000000000	IPTU - Multas e Juros de Mora da Dívida Ativa - MDE	543,67	0,00	543,67
11180114030000000000	IPTU - Multas e Juros de Mora da Dívida Ativa - ASPS	301,96	0,00	301,96
11180141010000000000	ITBI - Principal - PRÓPRIO	1.399,86	0,00	1.399,86
11180141020000000000	ITBI - Principal - MDE	651,67	0,00	651,67
11180141030000000000	ITBI - Principal - ASPS	362,05	0,00	362,05
11180231010000000000	ISS - Principal - PRÓPRIO	9.171,62	0,00	9.171,62
11180231020000000000	ISS - Principal - MDE	4.269,48	0,00	4.269,48
11180231030000000000	ISS - Principal - ASPS	2.371,91	0,00	2.371,91
11180232010000000000	ISS - Multas e Juros de Mora - PRÓPRIO	4,37	0,00	4,37
11180232020000000000	ISS - Multas e Juros de Mora - MDE	2,04	0,00	2,04
11180232030000000000	ISS - Multas e Juros de Mora - ASPS	1,12	0,00	1,12
11180233010000000000	ISS - Dívida Ativa - PRÓPRIO	24,30	0,00	24,30
11180233020000000000	ISS - Dívida Ativa - MDE	11,31	0,00	11,31
11180233030000000000	ISS - Dívida Ativa - ASPS	6,28	0,00	6,28



Cód. Conta	Descrição	Valor Contábil	Adição/Exclusão	Valor Ajustado
17180121010000000000	Cota-Parte do FPM - Cota Mensal - Principal - PRÓPRIO	1.726.145,86	0,00	1.726.145,86
17180121020000000000	Cota-Parte do FPM - Cota Mensal - Principal - MDE	143.845,50	0,00	143.845,50
17180121030000000000	Cota-Parte do FPM - Cota Mensal - Principal - ASPS	431.536,47	0,00	431.536,47
17180121040000000000	Cota-Parte do FPM - Cota Mensal - Principal - FUNDEB	575.381,95	0,00	575.381,95
17180151010000000000	Cota-Parte do ITR - Principal - PRÓPRIO	218,31	0,00	218,31
17180151020000000000	Cota-Parte do ITR - Principal - MDE	18,20	0,00	18,20
17180151030000000000	Cota-Parte do ITR - Principal - ASPS	54,59	0,00	54,59
17180151040000000000	Cota-Parte do ITR - Principal - FUNDEB	72,77	0,00	72,77
17280111010000000000	Cota-Parte do ICMS - Principal - PRÓPRIO	517.832,15	0,00	517.832,15
17280111020000000000	Cota-Parte do ICMS - Principal - MDE	43.152,68	0,00	43.152,68
17280111030000000000	Cota-Parte do ICMS - Principal - ASPS	129.458,05	0,00	129.458,05
17280111040000000000	Cota-Parte do ICMS - Principal - FUNDEB	172.610,75	0,00	172.610,75
17280121010000000000	Cota-Parte do IPVA - Principal - PRÓPRIO	119.016,18	0,00	119.016,18
17280121020000000000	Cota-Parte do IPVA - Principal - MDE	9.917,99	0,00	9.917,99
17280121030000000000	Cota-Parte do IPVA - Principal - ASPS	29.754,02	0,00	29.754,02
17280121040000000000	Cota-Parte do IPVA - Principal - FUNDEB	39.672,12	0,00	39.672,12
17280131010000000000	Cota-Parte do IPI - Municípios - Principal - PRÓPRIO	8.366,83	0,00	8.366,83
17280131020000000000	Cota-Parte do IPI - Municípios - Principal - MDE	697,23	0,00	697,23
17280131030000000000	Cota-Parte do IPI - Municípios - Principal - ASPS	2.091,71	0,00	2.091,71
17280131040000000000	Cota-Parte do IPI - Municípios - Principal - FUNDEB	2.788,95	0,00	2.788,95
SUBTOTAL I		4.072.374,88	0,00	4.072.374,88
TOTAL I - Base Receita Saúde (ASPS) - 15% da Receita Ajustada				610.856,23

3.5.2 Base de Cálculo Constitucional da Receita da Saúde (ASPS), a Partir dos Recursos Vinculados

Cód. Recurso	Descrição	Valor Contábil	Adição/Exclusão	Valor Ajustado
40	RECEITA TRIBUTÁRIA	16.550,04	0,00	16.550,04
40	TRANSFERÊNCIAS CORRENTES	592.894,84	0,00	592.894,84
TOTAL II		609.444,88	0,00	609.444,88

Valor Total da Base Constitucional da Receita da Saúde calculada pelas contas diferente do Valor Total da Base Constitucional da Receita da Saúde calculada pelos recursos vinculados

3.5.3 Cálculo da Despesa Constitucional com Saúde (ASPS), por Recursos Vinculados

Cód. Recurso	Descrição da Subfunção	Valor Contábil	Adição/Exclusão	Valor Ajustado
40	Atenção Básica (modalidade de aplicação 71)	-4.780,24	0,00	-4.780,24
40	Atenção Básica	850.465,38	0,00	850.465,38
40	Assistência Hospitalar e Ambulatorial	24.100,00	0,00	24.100,00
SUBTOTAL I		869.785,14	0,00	869.785,14

3.5.4 Dedução da Despesa Constitucional com Saúde (ASPS)

Gastos com aposentadorias e pensões

Cód. Recurso	Cód. Conta	Valor Contábil	Adição/Exclusão	Valor Ajustado
		0,00	0,00	0,00
SUBTOTAL II		0,00	0,00	0,00
(-) Despesa Liquidada com Rendimentos das ASPS		9,36	0,00	9,36
SUBTOTAL III		9,36	0,00	9,36



21901031590460931

	% de Aplicação	Valor Aplicado
TOTAL IV - Gastos Constitucionais com Saúde (ASPS)	21,36	869.775,78


3.5.5 Despesas Executadas como Contrapartida da Saúde

Cód. Contrapartida	Cód. RV	Descrição da Subfunção	Valor Contábil	Adição/Exclusão	Valor Ajustado
TOTAL			0,00	0,00	0,00

4. Avisos Exibidos na Verificação dos Arquivos Texto

4.1 Avisos Exibidos

Nome do Arquivo	Cód. de Erro	Linha	Campo	Status	Descrição
CREDOR.TXT	CRE_14	0	0	AVISO	Percentuais de Unidades da Federação Inválidos: 1%
CREDOR.TXT	CRE_15	0	0	AVISO	Percentuais de Campos Endereço + Cidade + UF em Branco: 1%
EMPENHO.TXT	EMP_63	0	0	AVISO	19 ocorrência(s) da licitação nr. 1, ano 2019, modalidade CHP (Chamamento público), não cadastrada no Licitacon.
EMPENHO.TXT	EMP_63	0	0	AVISO	1 ocorrência(s) da licitação nr. 1, ano 2019, modalidade CNS (Concurso), não cadastrada no Licitacon.
EMPENHO.TXT	EMP_73	0	0		O percentual de ocorrências de Modalidade da Licitação/Forma de Contratação em "NSA - Não se aplica" equivale a 2,76%
LIQUIDAC.TXT	LIQ_32	0	0	AVISO	Contrato Padrão TCE nr. 9, Contrato nr. 0000000000000000009, ano 2019, tipo de instrumento contratual C (Contrato), não cadastrado no Licitacon.
LIQUIDAC.TXT	LIQ_32	0	0	AVISO	Contrato Padrão TCE nr. 15, Contrato nr. 0000000000000000015, ano 2019, tipo de instrumento contratual C (Contrato), não cadastrado no Licitacon.
LIQUIDAC.TXT	LIQ_38	0	0		O percentual de ocorrências do campo Existe Contrato/Termo em "N = Não" ou "X = Não se aplica" equivale a 64,847%
LIQUIDAC.TXT	LIQ_39	0	0		O percentual de ocorrências do campo Existe Nota Fiscal em "N = Não" ou "X = Não se Aplica" equivale a 53,316%
LIQUIDAC.TXT	LIQ_41	0	0		Não existe nenhum empenho liquidado no mês 4/2019 com Identificador de despesa com funcionário "I" (indenização não inclusa na folha de pagamento)
CTA_DISP.TXT	CTV_32	34	0	AVISO	Linha: 34 - Código do banco 0 inválido
CTA_DISP.TXT	CTV_34	34	0	AVISO	Linha: 34 - Validação da conta 00000000000000000000 inconsistente para o código do banco 0
CTA_DISP.TXT	CTV_32	35	0	AVISO	Linha: 35 - Código do banco 0 inválido
CTA_DISP.TXT	CTV_34	35	0	AVISO	Linha: 35 - Validação da conta 00000000000000000000 inconsistente para o código do banco 0
CTA_DISP.TXT	CTV_32	36	0	AVISO	Linha: 36 - Código do banco 0 inválido
CTA_DISP.TXT	CTV_34	36	0	AVISO	Linha: 36 - Validação da conta 00000000000000000000 inconsistente para o código do banco 0
CTA_DISP.TXT	CTV_32	37	0	AVISO	Linha: 37 - Código do banco 0 inválido
CTA_DISP.TXT	CTV_34	37	0	AVISO	Linha: 37 - Validação da conta 00000000000000000000 inconsistente para o código do banco 0
CTA_DISP.TXT	CTV_32	38	0	AVISO	Linha: 38 - Código do banco 0 inválido
CTA_DISP.TXT	CTV_34	38	0	AVISO	Linha: 38 - Validação da conta 00000000000000000000 inconsistente para o código do banco 0
CTA_DISP.TXT	CTV_32	39	0	AVISO	Linha: 39 - Código do banco 0 inválido
CTA_DISP.TXT	CTV_34	39	0	AVISO	Linha: 39 - Validação da conta 00000000000000000000 inconsistente para o código do banco 0
CTA_DISP.TXT	CTV_32	40	0	AVISO	Linha: 40 - Código do banco 0 inválido
CTA_DISP.TXT	CTV_34	40	0	AVISO	Linha: 40 - Validação da conta 00000000000000000000 inconsistente para o código do banco 0
CTA_DISP.TXT	CTV_32	41	0	AVISO	Linha: 41 - Código do banco 0 inválido
CTA_DISP.TXT	CTV_34	41	0	AVISO	Linha: 41 - Validação da conta 00000000000000000000 inconsistente para o código do banco 0
CTA_DISP.TXT	CTV_32	42	0	AVISO	Linha: 42 - Código do banco 0 inválido
CTA_DISP.TXT	CTV_34	42	0	AVISO	Linha: 42 - Validação da conta 00000000000000000000 inconsistente para o código do banco 0
CTA_DISP.TXT	CTV_32	43	0	AVISO	Linha: 43 - Código do banco 0 inválido
CTA_DISP.TXT	CTV_34	43	0	AVISO	Linha: 43 - Validação da conta 00000000000000000000 inconsistente para o código do banco 0
CTA_DISP.TXT	CTV_32	44	0	AVISO	Linha: 44 - Código do banco 0 inválido
CTA_DISP.TXT	CTV_34	44	0	AVISO	Linha: 44 - Validação da conta 00000000000000000000 inconsistente para o código do banco 0
CTA_DISP.TXT	CTV_32	45	0	AVISO	Linha: 45 - Código do banco 0 inválido



Nome do Arquivo	Cód. de Erro	Linha	Campo	Status	Descrição
CTA_DISP.TXT	CTV_34	45	0	AVISO	Linha: 45 - Validação da conta 00000000000000000000 inconsistente para o código do banco 0
CTA_DISP.TXT	CTV_33	46	0	AVISO	Linha: 46 - Validação do prefixo da agência 00524 inconsistente para o código do banco 104
CTA_DISP.TXT	CTV_34	46	0	AVISO	Linha: 46 - Validação da conta 000000000000066472182 inconsistente para o código do banco 104
CTA_DISP.TXT	CTV_32	47	0	AVISO	Linha: 47 - Código do banco 0 inválido
CTA_DISP.TXT	CTV_34	47	0	AVISO	Linha: 47 - Validação da conta 00000000000000000000 inconsistente para o código do banco 0
CTA_DISP.TXT	CTV_33	72	0	AVISO	Linha: 72 - Validação do prefixo da agência 00524 inconsistente para o código do banco 104
CTA_DISP.TXT	CTV_34	72	0	AVISO	Linha: 72 - Validação da conta 000000000000000000246 inconsistente para o código do banco 104
CTA_DISP.TXT	CTV_33	73	0	AVISO	Linha: 73 - Validação do prefixo da agência 00524 inconsistente para o código do banco 104
CTA_DISP.TXT	CTV_34	73	0	AVISO	Linha: 73 - Validação da conta 000000000000000000246 inconsistente para o código do banco 104
CTA_DISP.TXT	CTV_17	0	0		Não existe nenhuma conta do disponível com Recurso Vinculado entre 8001 e 9999 (Extra-Orçamentário)
CTA_DISP.TXT	CTV_22	0	0	AVISO	17,56% dos campos "código da conta corrente" foram preenchidos com zeros ou noves

4.2 Avisos Justificados pela Entidade

Descrição: LIQ_41 - Não existe nenhum empenho liquidado no mês 4/2019 com Identificador de despesa com funcionário "I" (indenização não inclusa na folha de pagamento)

Justificativa: O Tipo de Licitação para os empenhos 1464 e 1505 de Rescisão contratual pagos no mes de abril, foram equivocadamente cadastrados no tipo de licitação como DPV ao inves de Não se Aplica.

Descrição: CTV_17 - Não existe nenhuma conta do disponível com Recurso Vinculado entre 8001 e 9999 (Extra-Orçamentário)

Justificativa: Esta sendo utilizado somente recurso lvre para as contas do disponível(Extra Orçamentario).

5. Informações Referentes à Gestão Fiscal

5.1 Transparência da Gestão Fiscal

5.1.1 Data e Forma de Publicação dos Relatórios Resumidos da Execução Orçamentária - art. 52 da LRF

Período	Tipo	Data	Forma Publicação
1º Bimestre	Mural	26/03/2019	Mural da Prefeitura
	Jornal		Não Publicado
	Internet		www.tresforquilhas.rs.gov.br
2º Bimestre	Mural	21/05/2019	Mural da Prefeitura
	Jornal		Não Publicado
	Internet		www.tresforquilhas.rs.gov.br

5.1.3 Data e Local das Audiências Públicas

Período	Data	Local
3º Quadrimestre/2018	31/01/2019	Camara Mun.Vereadores
1º Quadrimestre/2019	20/05/2019	Camara Mun.Vereadores

5.1.4 Disponibilização das Informações na Internet, em tempo real

Data	Endereço Eletrônico
27/05/2013	http://www.tresforquilhas.rs.gov.br

Não foram inseridas observações.

5.3 Metas de Arrecadação

RECEITAS CORRENTES	META	REALIZADA
1º Bimestre	2.721.109,84	3.404.610,69
2º Bimestre	2.502.422,62	2.978.690,94
3º Bimestre	2.909.372,55	0,00



21901031590460931

RECEITAS CORRENTES	META	REALIZADA
4º Bimestre	2.708.436,19	0,00
5º Bimestre	2.390.347,66	0,00
6º Bimestre	3.568.311,14	0,00
TOTAL	16.800.000,00	6.383.301,63
RECEITAS CORRENTES INTRA-ORÇAMENTÁRIAS	META	REALIZADA
1º Bimestre	160.418,30	284.678,96
2º Bimestre	164.155,11	282.473,70
3º Bimestre	189.451,03	0,00
4º Bimestre	236.406,78	0,00
5º Bimestre	160.362,76	0,00
6º Bimestre	289.206,02	0,00
TOTAL	1.200.000,00	567.152,66
RECEITAS DE CAPITAL	META	REALIZADA
TOTAL	0,00	0,00
RECEITAS DE CAPITAL INTRA-ORÇAMENTÁRIAS	META	REALIZADA
TOTAL	0,00	0,00
DEDUÇÕES DA RECEITA	META	REALIZADA
1º Bimestre	-333.332,00	-419.271,43
2º Bimestre	-333.332,00	-368.419,49
3º Bimestre	-333.332,00	0,00
4º Bimestre	-333.332,00	0,00
5º Bimestre	-333.332,00	0,00
6º Bimestre	-333.340,00	0,00
TOTAL	-2.000.000,00	-787.690,92
TOTAL DA RECEITA	16.000.000,00	6.162.763,37

5.5 Informações para Emissão de Certidão - Art. 21 da Resolução do Senado Federal n.º 43/2001

5.5.1 Poder Executivo

Não houve captação de recursos a título de antecipação de receita de tributo ou contribuição cujo fato gerador ainda não tenha ocorrido, sem prejuízo do disposto no § 7º do artigo 150 da Constituição Federal, no exercício de 2018.

Não houve captação de recursos a título de antecipação de receita de tributo ou contribuição cujo fato gerador ainda não tenha ocorrido, sem prejuízo do disposto no § 7º do artigo 150 da Constituição Federal, no exercício de 2019.

Não houve recebimento antecipado de valores de empresa em que o Poder Público detenha, direta ou indiretamente, a maioria do capital social com direito a voto, salvo lucros e dividendos, na forma da legislação, no exercício de 2018.


Não houve recebimento antecipado de valores de empresa em que o Poder Público detenha, direta ou indiretamente, a maioria do capital social com direito a voto, salvo lucros e dividendos, na forma da legislação, no exercício de 2019.

Não ocorreu assunção direta de compromisso, confissão de dívida ou operação assemelhada com fornecedores de bens, mercadorias ou serviços, mediante emissão, aceite ou aval de títulos de crédito, no exercício de 2018.

Não ocorreu assunção direta de compromisso, confissão de dívida ou operação assemelhada com fornecedores de bens, mercadorias ou serviços, mediante emissão, aceite ou aval de títulos de crédito, no exercício de 2019.

Não ocorreu assunção de obrigação, sem autorização orçamentária, com fornecedores para pagamento a posteriori de bens e serviços, no exercício de 2018.

Não ocorreu assunção de obrigação, sem autorização orçamentária, com fornecedores para pagamento a posteriori de bens e serviços, no exercício de 2019.



21901031590460931



6. Cadastro de Administradores da Entidade

6.1 Administradores da Entidade

Poder Executivo

Identificação do(a) Administrador

Nome: Robson Bobsin Brehm

CPF: 312055005

Cargo/Função: Prefeito Municipal


Mandato - Início e Término: 01/01/2017 a 31/12/2020

Não houve substituições formais no período.

7. Observações da Entidade para o TCE-RS

Qualquer divergência verificada neste relatório ou observação que a Entidade julgar relevante deverão ser informadas neste item.

Nada a declarar.




CERTIFICAMOS, com base nos registros constantes na Entidade, a consistência das informações apresentadas neste relatório com as enviadas ao TCE.

TRÊS FORQUILHAS, 21 de Maio de 2019

ADRIANA DE SOUZA BREHM ANDRADE
Contabilista

ROBSON BOBSIN BREHM
Prefeito Municipal



Neste RVE estão incluídos:	Sim	Não
Modelos da LRF do Executivo	<input type="checkbox"/>	<input checked="" type="checkbox"/>
Deverá ser consolidado para fins de LRF	<input type="checkbox"/>	<input checked="" type="checkbox"/>

1. Informações da Entidade

1.1 Dados Cadastrais da Administração Atual

CNPJ: 93317998000133

Período: 01/01/2019 a 31/05/2019

Prefeitura: PM DE TRÊS FORQUILHAS

Logradouro: Av. dos Imigrantes

nr: 4123 compl: casa

Telefone: (51) 3628-5102

HomePage: www.tresforquilhas.rs.gov.br

E-Mail: pmtf@terra.com.br

Prefeito Municipal: ROBSON BOBSIN BREHM

Contabilista: ADRIANA DE SOUZA BREHM ANDRADE

Número do CRC: 52031

1.2 Prestadora de Serviços de Informática

Não Possui Prestadora de Serviços de Informática

Nome: IP TECNOLOGIA E INFORMATICA LTDA

CNPJ: 04775736000192

Telefone: (51)35683950

Responsável: Gervasio Kaczala

E-Mail: gkczala@terra.com.br

1.3 Sistemas Informatizados

- Contábil
- Financeiro
- Patrimonial
- Pessoal
- Orçamentário
- Tributário
- Folha de Pagamento
- Outros: Portal da Transparencia
- Nenhum

1.4 Participação com Consórcio Público

O Município não faz parte de nenhum Consórcio Público regido pela lei federal 11.107/2005

1.6 Entidades da Administração Indireta selecionadas pelo PAD

CNPJ	Nome	Tipo	é RPPS
------	------	------	--------


1.7 Entidades da Administração Indireta selecionadas pela Entidade

CNPJ	Nome	Tipo	é RPPS
------	------	------	--------

2. Informações Contábeis

2.1 Contas de Receita

2.1.1 Resumo por Grupos




ESPECIFICAÇÃO DAS CONTAS DE RECEITA	ORÇADA	REALIZADA
RECEITAS CORRENTES		
Impostos, Taxas e Contribuições de Melhoria	502.580,00	167.718,24
Contribuições	750.000,00	238.480,38
Receita Patrimonial	920.100,00	1.674.193,84
Receita de Serviços	293.500,00	103.894,41
Transferências Correntes	14.333.320,00	6.335.860,66
Outras Receitas Correntes	500,00	0,00
SOMA DAS RECEITAS CORRENTES	16.800.000,00	8.520.147,53
RECEITAS CORRENTES INTRA-ORÇAMENTÁRIAS		
Contribuições	1.200.000,00	719.110,22
SOMA DAS RECEITAS CORRENTES INTRA-ORÇAMENTÁRIAS	1.200.000,00	719.110,22
RECEITAS DE CAPITAL		
SOMA DAS RECEITAS DE CAPITAL	0,00	0,00
RECEITAS DE CAPITAL INTRA-ORÇAMENTÁRIAS		
SOMA DAS RECEITAS DE CAPITAL INTRA-ORÇAMENTÁRIAS	0,00	0,00
DEDUÇÕES DE RECEITA	-2.000.000,00	-991.235,72
TOTAL DAS RECEITAS	16.000.000,00	8.248.022,03

2.2 Contas de Despesa

2.2.1 Resumo do Balancete da Despesa

DISCRIMINAÇÃO	VALOR
Dotação Inicial	15.300.000,00
Atualização Monetária	0,00
Créditos Suplementares	1.609.187,98
Créditos Especiais	625.075,03
Créditos Extraordinários	0,00
Redução de Dotações	828.400,00
DOTAÇÃO COM ALTERAÇÕES	16.705.863,01
DESPESAS NO EXERCÍCIO ATUAL	
VALOR	
PODER EXECUTIVO	
Empenhado	8.650.521,70
Liquidado	6.152.190,44
Pago	5.389.163,00
SALDO A LIQUIDAR	2.498.331,26
SALDO A PAGAR	763.027,44
DESPESAS EM EXERCÍCIOS ANTERIORES	
VALOR	
Empenhado	2.378.971,49
Liquidado	2.250.142,06



Pago	1.652.913,21
SALDO A LIQUIDAR = EMPENHADO (-) LIQUIDADO	128.829,43
SALDO A PAGAR = LIQUIDADO (-) PAGO	597.228,85

2.2.2 Recursos para Abertura de Créditos Adicionais

ORIGEM DO RECURSO


Superávit Financeiro	909.257,20
Excesso de Arrecadação	5.924,00
Auxílios e Convênios	490.681,81
Suplementações Orçamentárias na mesma entidade	828.400,00
Reduções Orçamentárias na mesma entidade	828.400,00

2.3 Contas de Verificação

2.3.1 Resumo por Grupos

	Saldo Inicial	Saldo Final
ATIVO CIRCULANTE	28.310.091,91D	30.528.004,81D
ATIVO NÃO CIRCULANTE	13.153.339,77D	14.087.332,64D
PASSIVO CIRCULANTE	2.661.200,78C	2.870.811,20C
PASSIVO NÃO-CIRCULANTE	25.160.888,20C	24.978.179,03C
PATRIMÔNIO LÍQUIDO	13.641.342,70C	13.641.342,70C
PESSOAL E ENCARGOS	0,00	3.321.392,33D
BENEFÍCIOS PREVIDENCIÁRIOS E ASSISTENCIAIS	0,00	544.436,48D
USO DE BENS, SERVIÇOS E CONSUMO DE CAPITAL FIXO	0,00	985.138,80D
VARIAÇÕES PATRIMONIAIS DIMINUTIVAS FINANCEIRAS	0,00	4.238,49D
TRANSFERÊNCIAS E DELEGAÇÕES CONCEDIDAS	0,00	605.732,83D
TRIBUTÁRIAS	0,00	49.550,05D
OUTRAS VARIAÇÕES PATRIMONIAIS DIMINUTIVAS	0,00	522,30D
IMPOSTOS, TAXAS E CONTRIBUIÇÕES DE MELHORIA	0,00	319.610,40C
CONTRIBUIÇÕES	0,00	867.448,99C
EXPLORAÇÃO E VENDA DE BENS, SERVIÇOS E DIREITOS	0,00	67.886,80C
VARIAÇÕES PATRIMONIAIS AUMENTATIVAS FINANCEIRAS	0,00	1.674.205,56C
TRANSFERÊNCIAS E DELEGAÇÕES RECEBIDAS	0,00	5.636.714,25C
VALORIZAÇÃO E GANHOS COM ATIVOS E DESINCORPORAÇÃO DE PASSIVOS	0,00	70.149,80C
OUTRAS VARIAÇÕES PATRIMONIAIS AUMENTATIVAS	0,00	0,00
ORÇAMENTO APROVADO	0,00	41.356.384,71D
INSCRIÇÃO DE RESTOS A PAGAR	1.552.381,72D	1.552.381,72D
EXECUÇÃO DO ORÇAMENTO	0,00	41.356.384,71C
EXECUÇÃO DE RESTOS A PAGAR	1.552.381,72C	1.552.381,72C
ATOS POTENCIAIS	3.332.601,46D	5.417.497,27D
ADMINISTRAÇÃO FINANCEIRA	23.716.738,25D	32.816.967,30D
DÍVIDA ATIVA	73.460,37C	73.460,37C
EXECUÇÃO DOS ATOS POTENCIAIS	3.332.601,46C	5.417.497,27C
EXECUÇÃO DA ADMINISTRAÇÃO FINANCEIRA	23.716.738,25C	32.816.967,30C
EXECUÇÃO DA DÍVIDA ATIVA	73.460,37D	73.460,37D

2.3.3 Disponibilidade Financeira




	Saldo Inicial	Saldo Final
PODER EXECUTIVO		
Caixa	0,00	0,00
Bancos Conta Movimento	754.936,59D	495.227,61D
Bancos Conta Aplicação	0,00	0,00
Outros	0,00	0,00
TOTAL PODER EXECUTIVO	754.936,59D	495.227,61D
RPPS		
Caixa	0,00	0,00
Bancos Conta Movimento	0,00	0,00
Bancos Conta Aplicação	22.961.801,66D	25.044.005,43D
Outros	0,00	0,00
TOTAL RPPS	22.961.801,66D	25.044.005,43D
OUTROS		
Caixa	0,00	0,00
Bancos Conta Movimento	0,00	0,00
Bancos Conta Aplicação	0,00	0,00
Outros	0,00	0,00
TOTAL OUTROS	0,00	0,00
TOTAL	23.716.738,25D	25.539.233,04D

2.5 Valores do Exercício Anterior

CONTAS DE DESPESA	Empenhado	Liquidado	Pago
1º Bimestre	4.100.864,93	1.863.242,18	1.385.391,48
2º Bimestre	2.390.564,64	2.317.554,46	1.868.148,84
3º Bimestre	1.652.696,69	1.874.578,27	1.367.765,37
4º Bimestre	1.994.283,05	2.312.118,38	2.838.766,71
5º Bimestre	1.484.638,49	2.315.619,91	2.171.102,04
6º Bimestre	2.225.750,18	2.805.339,28	2.972.775,69
CONTAS DE RECEITA		Orçado	Realizado
RECEITAS CORRENTES		16.401.850,00	19.575.143,89
RECEITAS CORRENTES INTRA-ORÇAMENTÁRIA		1.100.000,00	1.644.860,38
RECEITAS DE CAPITAL		48.150,00	0,00
RECEITAS DE CAPITAL INTRA-ORÇAMENTÁRIA		0,00	0,00
DEDUÇÕES DA RECEITA		Orçado	Realizado
DEDUCOES		-1.800.000,00	-2.697.010,92
TOTAL CONTAS DE RECEITA		15.750.000,00	18.522.993,35

2.6 Certidão de Decisão - Título Executivo do TCE-RS

Contas Patrimoniais



31901033499380476

Cod. Conta	Descrição	Valor Contábil	Adição/Exclusão	Valor Ajustado
SELEÇÃO AUTOMÁTICA				
1211105300000000788	DIV.ATIVA NAO TRIBUT-DARCI BREHM	3.734,84	0,00	3.734,84
1211105300000000789	DIVIDA ATIVA NAO TRIBUT-JOSE HOFMANN	29.928,56	0,00	29.928,56
1211105300000000854	DIV.ATIVA NAO TRIBUT - ENILDO BREHM	38.225,35	0,00	38.225,35
TOTAL DAS CONTAS PATRIMONIAIS		71.888,75	0,00	71.888,75

Contas de Receita

Cod. Conta	Descrição	Valor Contábil	Adição/Exclusão	Valor Ajustado
SELEÇÃO AUTOMÁTICA				
		0,00	0,00	0,00
TOTAL DAS CONTAS DE RECEITA		0,00	0,00	0,00

2.6.1 Justificativas da Certidão de Decisão - Título Executivo do TCE-RS

Em tramite judicial.

2.7 Arquivo Livro Diário Geral (TCE_4111)

2.7.1 Arquivo Livro Diário Geral

Especificações	SOMA TOTAL DOS VALORES	
	DÉBITO	CRÉDITO
Disponibilidades - CTA_DISP.TXT	25.910.725,80	24.088.231,01
Demais Contas	220.858.674,92	222.681.169,71
Totais	246.769.400,72	246.769.400,72
Número Total dos Registros que compõem o arquivo (Campo Finalizador)		85.296

3. Índices Constitucionais

3.2 Índices Constitucionais Referentes à Educação (MDE+FUNDEB)

3.2.1 Base de Cálculo Constitucional da Receita da Educação (MDE + FUNDEB), a Partir das Contas

Cód. Conta	Descrição	Valor Contábil	Adição/Exclusão	Valor Ajustado
SELEÇÃO AUTOMÁTICA				
11130311010100000000	IRRF sobre Rendimentos do Trabalho - Principal - Ativos/Inativos do Poder Executivo/Indiretas - PRÓPRIO	50.243,52	0,00	50.243,52
11130311010200000000	IRRF sobre Rendimentos do Trabalho - Principal - Ativos/Inativos do Poder Executivo/Indiretas - MDE	23.389,22	0,00	23.389,22
11130311010300000000	IRRF sobre Rendimentos do Trabalho - Principal - Ativos/Inativos do Poder Executivo/Indiretas- ASPS	12.994,01	0,00	12.994,01
11130311020100000000	IRRF sobre Rendimentos do Trabalho - Principal - Ativos/Inativos do Poder Legislativo - PRÓPRIO	2.291,94	0,00	2.291,94
11130311030100000000	IRRF sobre Rendimentos do Trabalho - Principal - Inativos pagos pelo RPPS - PRÓPRIO	10.176,74	0,00	10.176,74
11130341010100000000	IRRF - Outros Rendimentos - Principal - Poder Executivo - PRÓPRIO	2.946,79	0,00	2.946,79
11130341010200000000	IRRF - Outros Rendimentos - Principal - Poder Executivo - Principal - MDE	1.232,87	0,00	1.232,87



Cód. Conta	Descrição	Valor Contábil	Adição/Exclusão	Valor Ajustado
11130341010300000000	IRRF - Outros Rendimentos - Principal - Poder Executivo - Principal - ASPS	737,59	0,00	737,59
11180112010000000000	IPTU - Multas e Juros de Mora - PRÓPRIO	2,43	0,00	2,43
11180112020000000000	IPTU - Multas e Juros de Mora - MDE	1,13	0,00	1,13
11180112030000000000	IPTU - Multas e Juros de Mora - ASPS	0,63	0,00	0,63
11180113010000000000	IPTU - Dívida Ativa - PRÓPRIO	11.316,18	0,00	11.316,18
11180113020000000000	IPTU - Dívida Ativa - MDE	5.267,84	0,00	5.267,84
11180113030000000000	IPTU - Dívida Ativa - ASPS	2.926,63	0,00	2.926,63
11180114010000000000	IPTU - Multas e Juros de Mora da Dívida Ativa - PRÓPRIO	1.528,35	0,00	1.528,35
11180114020000000000	IPTU - Multas e Juros de Mora da Dívida Ativa - MDE	711,57	0,00	711,57
11180114030000000000	IPTU - Multas e Juros de Mora da Dívida Ativa - ASPS	395,22	0,00	395,22
11180141010000000000	ITBI - Principal - PRÓPRIO	4.719,00	0,00	4.719,00
11180141020000000000	ITBI - Principal - MDE	2.196,79	0,00	2.196,79
11180141030000000000	ITBI - Principal - ASPS	1.220,44	0,00	1.220,44
11180231010000000000	ISS - Principal - PRÓPRIO	16.140,10	0,00	16.140,10
11180231020000000000	ISS - Principal - MDE	7.513,43	0,00	7.513,43
11180231030000000000	ISS - Principal - ASPS	4.174,03	0,00	4.174,03
11180232010000000000	ISS - Multas e Juros de Mora - PRÓPRIO	4,37	0,00	4,37
11180232020000000000	ISS - Multas e Juros de Mora - MDE	2,04	0,00	2,04
11180232030000000000	ISS - Multas e Juros de Mora - ASPS	1,12	0,00	1,12
11180233010000000000	ISS - Dívida Ativa - PRÓPRIO	24,30	0,00	24,30
11180233020000000000	ISS - Dívida Ativa - MDE	11,31	0,00	11,31
11180233030000000000	ISS - Dívida Ativa - ASPS	6,28	0,00	6,28
17180121010000000000	Cota-Parte do FPM - Cota Mensal - Principal - PRÓPRIO	2.203.536,87	0,00	2.203.536,87
17180121020000000000	Cota-Parte do FPM - Cota Mensal - Principal - MDE	183.628,08	0,00	183.628,08
17180121030000000000	Cota-Parte do FPM - Cota Mensal - Principal - ASPS	550.884,22	0,00	550.884,22
17180121040000000000	Cota-Parte do FPM - Cota Mensal - Principal - FUNDEB	734.512,29	0,00	734.512,29
17180151010000000000	Cota-Parte do ITR - Principal - PRÓPRIO	332,23	0,00	332,23
17180151020000000000	Cota-Parte do ITR - Principal - MDE	27,69	0,00	27,69
17180151030000000000	Cota-Parte do ITR - Principal - ASPS	83,07	0,00	83,07
17180151040000000000	Cota-Parte do ITR - Principal - FUNDEB	110,74	0,00	110,74
17280111010000000000	Cota-Parte do ICMS - Principal - PRÓPRIO	634.342,48	0,00	634.342,48
17280111020000000000	Cota-Parte do ICMS - Principal - MDE	52.861,87	0,00	52.861,87
17280111030000000000	Cota-Parte do ICMS - Principal - ASPS	158.585,64	0,00	158.585,64
17280111040000000000	Cota-Parte do ICMS - Principal - FUNDEB	211.447,52	0,00	211.447,52
17280121010000000000	Cota-Parte do IPVA - Principal - PRÓPRIO	136.060,42	0,00	136.060,42
17280121020000000000	Cota-Parte do IPVA - Principal - MDE	11.338,34	0,00	11.338,34
17280121030000000000	Cota-Parte do IPVA - Principal - ASPS	34.015,09	0,00	34.015,09
17280121040000000000	Cota-Parte do IPVA - Principal - FUNDEB	45.353,56	0,00	45.353,56
17280131010000000000	Cota-Parte do IPI - Municípios - Principal - PRÓPRIO	10.240,80	0,00	10.240,80
17280131020000000000	Cota-Parte do IPI - Municípios - Principal - MDE	853,39	0,00	853,39
17280131030000000000	Cota-Parte do IPI - Municípios - Principal - ASPS	2.560,20	0,00	2.560,20
17280131040000000000	Cota-Parte do IPI - Municípios - Principal - FUNDEB	3.413,61	0,00	3.413,61
SUBTOTAL		5.136.363,98	0,00	5.136.363,98

TOTAL I - Base Receita Educação (MDE + FUNDEB) - 25% da Receita Ajustada

1.284.090,99

3.2.2 Base de Cálculo Constitucional da Receita da Educação (MDE + FUNDEB), a Partir dos Recursos Vinculados



Cód. Recurso	Descrição	Valor Contábil	Adição/Exclusão	Valor Ajustado
20	RECEITA TRIBUTÁRIA	40.326,20	0,00	40.326,20
20	TRANSFERÊNCIAS CORRENTES	248.709,37	0,00	248.709,37
31	TRANSFERÊNCIAS CORRENTES	994.837,72	0,00	994.837,72
TOTAL II		1.283.873,29	0,00	1.283.873,29

Valor Total da Base Constitucional da Receita da Educação calculada pelas contas diferente do Valor Total da Base Constitucional da Receita da Educação calculada pelos recursos vinculados

3.2.3 Cálculo da Despesa Constitucional com Educação (MDE + FUNDEB), por Recursos Vinculados

Cód. Recurso	Descrição da Subfunção	Valor Contábil	Adição/Exclusão	Valor Ajustado
20	Ensino Fundamental	517.688,66	0,00	517.688,66
20	Educação Infantil	92.375,29	0,00	92.375,29
20	Educação Especial	3.280,00	0,00	3.280,00
31	Ensino Fundamental	392.738,55	0,00	392.738,55
31	Educação Infantil	161.621,47	0,00	161.621,47
SUBTOTAL I		1.167.703,97	0,00	1.167.703,97

3.2.4 Cálculo da Despesa Constitucional com Educação (MDE + FUNDEB), Contabilizada nas Contas Patrimoniais

Cód. Conta	Descrição	Valor Contábil	Adição/Exclusão	Valor Ajustado
SELEÇÃO AUTOMÁTICA				
		0,00	0,00	0,00
SUBTOTAL II		0,00	0,00	0,00
(+) Perda com o FUNDEB		349.139,59	0,00	349.139,59
(-) Desp. Liq. com Rend. da MDE + FUNDEB		775,47	0,00	775,47
	% de Aplicação			Valor Aplicado
TOTAL III - Gastos Constitucionais com Educação (MDE + FUNDEB)		29,52		1.516.068,09

3.2.5 Despesas Executadas como Contrapartida da Educação

Cód. Contrapartida	Cód. RV	Descrição da Subfunção	Valor Contábil	Adição/Exclusão	Valor Ajustado
TOTAL			0,00	0,00	0,00

3.3 Índices Constitucionais Referentes ao FUNDEB

3.3.1 Base de Cálculo Constitucional da Receita do FUNDEB, a Partir das Contas

Cód. Conta	Descrição	Valor Contábil	Adição/Exclusão	Valor Ajustado
SELEÇÃO AUTOMÁTICA				
17180121010000000000	Cota-Parte do FPM - Cota Mensal - Principal - PRÓPRIO	2.203.536,87	0,00	2.203.536,87
17180121020000000000	Cota-Parte do FPM - Cota Mensal - Principal - MDE	183.628,08	0,00	183.628,08
17180121030000000000	Cota-Parte do FPM - Cota Mensal - Principal - ASPS	550.884,22	0,00	550.884,22
17180121040000000000	Cota-Parte do FPM - Cota Mensal - Principal - FUNDEB	734.512,29	0,00	734.512,29
17180151010000000000	Cota-Parte do ITR - Principal - PRÓPRIO	332,23	0,00	332,23
17180151020000000000	Cota-Parte do ITR - Principal - MDE	27,69	0,00	27,69
17180151030000000000	Cota-Parte do ITR - Principal - ASPS	83,07	0,00	83,07
17180151040000000000	Cota-Parte do ITR - Principal - FUNDEB	110,74	0,00	110,74
17280111010000000000	Cota-Parte do ICMS - Principal - PRÓPRIO	634.342,48	0,00	634.342,48
17280111020000000000	Cota-Parte do ICMS - Principal - MDE	52.861,87	0,00	52.861,87
17280111030000000000	Cota-Parte do ICMS - Principal - ASPS	158.585,64	0,00	158.585,64



Cód. Conta	Descrição	Valor Contábil	Adição/Exclusão	Valor Ajustado
17280111040000000000	Cota-Parte do ICMS - Principal - FUNDEB	211.447,52	0,00	211.447,52
17280121010000000000	Cota-Parte do IPVA - Principal - PRÓPRIO	136.060,42	0,00	136.060,42
17280121020000000000	Cota-Parte do IPVA - Principal - MDE	11.338,34	0,00	11.338,34
17280121030000000000	Cota-Parte do IPVA - Principal - ASPS	34.015,09	0,00	34.015,09
17280121040000000000	Cota-Parte do IPVA - Principal - FUNDEB	45.353,56	0,00	45.353,56
17280131010000000000	Cota-Parte do IPI - Municípios - Principal - PRÓPRIO	10.240,80	0,00	10.240,80
17280131020000000000	Cota-Parte do IPI - Municípios - Principal - MDE	853,39	0,00	853,39
17280131030000000000	Cota-Parte do IPI - Municípios - Principal - ASPS	2.560,20	0,00	2.560,20
17280131040000000000	Cota-Parte do IPI - Municípios - Principal - FUNDEB	3.413,61	0,00	3.413,61
SUBTOTAL		4.974.188,11	0,00	4.974.188,11

Total I - Base Receita do FUNDEB - 20% da Receita Ajustada **994.837,62**

3.3.2 Base de Cálculo Constitucional da Receita do FUNDEB, a Partir dos Recursos

Cód. Recurso	Descrição	Valor Contábil	Adição/Exclusão	Valor Ajustado
31	TRANSFERÊNCIAS CORRENTES	994.837,72	0,00	994.837,72
TOTAL II		994.837,72	0,00	994.837,72

3.3.3 Cálculo da Despesa Constitucional com FUNDEB, a Partir dos Recursos

Cód. Recurso	Descrição da Subfunção	Valor Contábil	Adição/Exclusão	Valor Ajustado
31	Ensino Fundamental	392.738,55	0,00	392.738,55
31	Educação Infantil	161.621,47	0,00	161.621,47
SUBTOTAL I		554.360,02	0,00	554.360,02

(+) Perda com o FUNDEB	349.139,59	0,00	349.139,59
(-) Desp. Liq. com Rend. do FUNDEB	775,47	0,00	775,47

	% de Aplicação	Valor Aplicado
TOTAL III - Gastos Constitucionais com FUNDEB	18,15	902.724,14

3.3.4 Cálculo da Proporção de 60% destinada ao pagamento dos Profissionais do Magistério (Art. 60, XII do ADCT)


3.3.4.1 Base de Cálculo para aplicação dos 60% dos Recursos do FUNDEB - Exercício de 2019

Cód. Conta	Descrição da Subfunção	Valor Contábil	Adição/Exclusão	Valor Ajustado
SELEÇÃO AUTOMÁTICA				
13210011010200000000	Remuneração de Depósitos Bancários de Recursos Vinculados - FUNDEB - Principal	775,47	0,00	775,47
17580111000000000000	Transferências de Recursos do Fundo de Manutenção e Desenvolvimento da Educação Básica e de Valorização dos Profissionais da Educação - FUNDEB - Principal	642.096,13	0,00	642.096,13
Total		642.871,60	0,00	642.871,60

Base da Receita - 60% do Retorno do FUNDEB **385.722,96**

3.3.4.2 Aplicação dos Recursos do FUNDEB destinada ao pagamento dos Profissionais do Magistério - Exercício de 2019

Cód. Recurso	Descrição da Subfunção	Valor Contábil	Adição/Exclusão	Valor Ajustado
31	Ensino Fundamental	392.738,55	0,00	392.738,55
31	Educação Infantil	161.621,47	0,00	161.621,47
TOTAL		554.360,02	0,00	554.360,02



% de Aplicação 86,23

3.3.5 Cálculo da Base de Verificação do § 2º do art. 21 da Lei do FUNDEB

3.3.5.1 Base de Cálculo do Superávit do FUNDEB - Exercício Anterior

Rendimentos do FUNDEB - Exercício de 2018	1.213,63	0,00	1.213,63
TOTAL	1.213,63	0,00	1.213,63

Limite para Aplicação no 1º Trimestre do Exercício Seguinte: 5% 60,68


3.3.5.2 Despesas Liquidadas com Recursos do Superávit do FUNDEB - Exercício de 2019 (Janeiro - Junho)

Cód. Recurso	Descrição da Subfunção	Valor Contábil	Adição/Exclusão	Valor Ajustado
TOTAL		0,00	0,00	0,00

3.5 Índices Constitucionais Referentes à Saúde - ASPS

3.5.1 Base de Cálculo Constitucional da Receita da Saúde (ASPS), a Partir das Contas

Cód. Conta	Descrição	Valor Contábil	Adição/Exclusão	Valor Ajustado
SELEÇÃO AUTOMÁTICA				
11130311010100000000	IRRF sobre Rendimentos do Trabalho - Principal - Ativos/Inativos do Poder Executivo/Indiretas - PRÓPRIO	50.243,52	0,00	50.243,52
11130311010200000000	IRRF sobre Rendimentos do Trabalho - Principal - Ativos/Inativos do Poder Executivo/Indiretas - MDE	23.389,22	0,00	23.389,22
11130311010300000000	IRRF sobre Rendimentos do Trabalho - Principal - Ativos/Inativos do Poder Executivo/Indiretas- ASPS	12.994,01	0,00	12.994,01
11130311020100000000	IRRF sobre Rendimentos do Trabalho - Principal - Ativos/Inativos do Poder Legislativo - PRÓPRIO	2.291,94	0,00	2.291,94
11130311030100000000	IRRF sobre Rendimentos do Trabalho - Principal - Inativos pagos pelo RPPS - PRÓPRIO	10.176,74	0,00	10.176,74
11130341010100000000	IRRF - Outros Rendimentos - Principal - Poder Executivo - PRÓPRIO	2.946,79	0,00	2.946,79
11130341010200000000	IRRF - Outros Rendimentos - Principal - Poder Executivo - Principal - MDE	1.232,87	0,00	1.232,87
11130341010300000000	IRRF - Outros Rendimentos - Principal - Poder Executivo - Principal - ASPS	737,59	0,00	737,59
11180112010000000000	IPTU - Multas e Juros de Mora - PRÓPRIO	2,43	0,00	2,43
11180112020000000000	IPTU - Multas e Juros de Mora - MDE	1,13	0,00	1,13
11180112030000000000	IPTU - Multas e Juros de Mora - ASPS	0,63	0,00	0,63
11180113010000000000	IPTU - Dívida Ativa - PRÓPRIO	11.316,18	0,00	11.316,18
11180113020000000000	IPTU - Dívida Ativa - MDE	5.267,84	0,00	5.267,84
11180113030000000000	IPTU - Dívida Ativa - ASPS	2.926,63	0,00	2.926,63
11180114010000000000	IPTU - Multas e Juros de Mora da Dívida Ativa - PRÓPRIO	1.528,35	0,00	1.528,35
11180114020000000000	IPTU - Multas e Juros de Mora da Dívida Ativa - MDE	711,57	0,00	711,57
11180114030000000000	IPTU - Multas e Juros de Mora da Dívida Ativa - ASPS	395,22	0,00	395,22
11180141010000000000	ITBI - Principal - PRÓPRIO	4.719,00	0,00	4.719,00
11180141020000000000	ITBI - Principal - MDE	2.196,79	0,00	2.196,79
11180141030000000000	ITBI - Principal - ASPS	1.220,44	0,00	1.220,44
11180231010000000000	ISS - Principal - PRÓPRIO	16.140,10	0,00	16.140,10
11180231020000000000	ISS - Principal - MDE	7.513,43	0,00	7.513,43
11180231030000000000	ISS - Principal - ASPS	4.174,03	0,00	4.174,03
11180232010000000000	ISS - Multas e Juros de Mora - PRÓPRIO	4,37	0,00	4,37



31901033499380476

Cód. Conta	Descrição	Valor Contábil	Adição/Exclusão	Valor Ajustado
11180232020000000000	ISS - Multas e Juros de Mora - MDE	2,04	0,00	2,04
11180232030000000000	ISS - Multas e Juros de Mora - ASPS	1,12	0,00	1,12
11180233010000000000	ISS - Dívida Ativa - PRÓPRIO	24,30	0,00	24,30
11180233020000000000	ISS - Dívida Ativa - MDE	11,31	0,00	11,31
11180233030000000000	ISS - Dívida Ativa - ASPS	6,28	0,00	6,28
17180121010000000000	Cota-Parte do FPM - Cota Mensal - Principal - PRÓPRIO	2.203.536,87	0,00	2.203.536,87
17180121020000000000	Cota-Parte do FPM - Cota Mensal - Principal - MDE	183.628,08	0,00	183.628,08
17180121030000000000	Cota-Parte do FPM - Cota Mensal - Principal - ASPS	550.884,22	0,00	550.884,22
17180121040000000000	Cota-Parte do FPM - Cota Mensal - Principal - FUNDEB	734.512,29	0,00	734.512,29
17180151010000000000	Cota-Parte do ITR - Principal - PRÓPRIO	332,23	0,00	332,23
17180151020000000000	Cota-Parte do ITR - Principal - MDE	27,69	0,00	27,69
17180151030000000000	Cota-Parte do ITR - Principal - ASPS	83,07	0,00	83,07
17180151040000000000	Cota-Parte do ITR - Principal - FUNDEB	110,74	0,00	110,74
17280111010000000000	Cota-Parte do ICMS - Principal - PRÓPRIO	634.342,48	0,00	634.342,48
17280111020000000000	Cota-Parte do ICMS - Principal - MDE	52.861,87	0,00	52.861,87
17280111030000000000	Cota-Parte do ICMS - Principal - ASPS	158.585,64	0,00	158.585,64
17280111040000000000	Cota-Parte do ICMS - Principal - FUNDEB	211.447,52	0,00	211.447,52
17280121010000000000	Cota-Parte do IPVA - Principal - PRÓPRIO	136.060,42	0,00	136.060,42
17280121020000000000	Cota-Parte do IPVA - Principal - MDE	11.338,34	0,00	11.338,34
17280121030000000000	Cota-Parte do IPVA - Principal - ASPS	34.015,09	0,00	34.015,09
17280121040000000000	Cota-Parte do IPVA - Principal - FUNDEB	45.353,56	0,00	45.353,56
17280131010000000000	Cota-Parte do IPI - Municípios - Principal - PRÓPRIO	10.240,80	0,00	10.240,80
17280131020000000000	Cota-Parte do IPI - Municípios - Principal - MDE	853,39	0,00	853,39
17280131030000000000	Cota-Parte do IPI - Municípios - Principal - ASPS	2.560,20	0,00	2.560,20
17280131040000000000	Cota-Parte do IPI - Municípios - Principal - FUNDEB	3.413,61	0,00	3.413,61
SUBTOTAL I		5.136.363,98	0,00	5.136.363,98

TOTAL I - Base Receita Saúde (ASPS) - 15% da Receita Ajustada **770.454,60**

3.5.2 Base de Cálculo Constitucional da Receita da Saúde (ASPS), a Partir dos Recursos Vinculados

Cód. Recurso	Descrição	Valor Contábil	Adição/Exclusão	Valor Ajustado
40	RECEITA TRIBUTÁRIA	22.455,95	0,00	22.455,95
40	TRANSFERÊNCIAS CORRENTES	746.128,22	0,00	746.128,22
TOTAL II		768.584,17	0,00	768.584,17

Valor Total da Base Constitucional da Receita da Saúde calculada pelas contas diferente do Valor Total da Base Constitucional da Receita da Saúde calculada pelos recursos vinculados


3.5.3 Cálculo da Despesa Constitucional com Saúde (ASPS), por Recursos Vinculados

Cód. Recurso	Descrição da Subfunção	Valor Contábil	Adição/Exclusão	Valor Ajustado
40	Atenção Básica (modalidade de aplicação 71)	-5.975,30	0,00	-5.975,30
40	Atenção Básica	1.052.241,23	0,00	1.052.241,23
40	Assistência Hospitalar e Ambulatorial	29.600,00	0,00	29.600,00
SUBTOTAL I		1.075.865,93	0,00	1.075.865,93

3.5.4 Dedução da Despesa Constitucional com Saúde (ASPS)

Gastos com aposentadorias e pensões

Cód. Recurso	Cód. Conta	Valor Contábil	Adição/Exclusão	Valor Ajustado
		0,00	0,00	0,00



Cód. Recurso	Cód. Conta	Valor Contábil	Adição/Exclusão	Valor Ajustado
SUBTOTAL II		0,00	0,00	0,00

(-) Despesa Liquidada com Rendimentos das ASPS		12,72	0,00	12,72
SUBTOTAL III		12,72	0,00	12,72

	% de Aplicação	Valor Aplicado
TOTAL IV - Gastos Constitucionais com Saúde (ASPS)	20,95	1.075.853,21


3.5.5 Despesas Executadas como Contrapartida da Saúde

Cód. Contrapartida	Cód. RV	Descrição da Subfunção	Valor Contábil	Adição/Exclusão	Valor Ajustado
TOTAL			0,00	0,00	0,00

4. Avisos Exibidos na Verificação dos Arquivos Texto

4.1 Avisos Exibidos

Nome do Arquivo	Cód. de Erro	Linha	Campo	Status	Descrição
CREDOR.TXT	CRE_14	0	0	AVISO	Percentuais de Unidades da Federação Inválidos: 1%
CREDOR.TXT	CRE_15	0	0	AVISO	Percentuais de Campos Endereço + Cidade + UF em Branco: 1%
EMPENHO.TXT	EMP_63	0	0	AVISO	19 ocorrência(s) da licitação nr. 1, ano 2019, modalidade CHP (Chamamento público), não cadastrada no Licitacon.
EMPENHO.TXT	EMP_63	0	0	AVISO	1 ocorrência(s) da licitação nr. 1, ano 2019, modalidade CNS (Concurso), não cadastrada no Licitacon.
EMPENHO.TXT	EMP_63	0	0	AVISO	1 ocorrência(s) da licitação nr. 4, ano 2019, modalidade PRP (Pregão Presencial), não cadastrada no Licitacon.
EMPENHO.TXT	EMP_73	0	0		O percentual de ocorrências de Modalidade da Licitação/Forma de Contratação em "NSA - Não se aplica" equivale a 2,312%
LIQUIDAC.TXT	LIQ_32	0	0	AVISO	Contrato Padrão TCE nr. 9, Contrato nr. 000000000000000009, ano 2019, tipo de instrumento contratual C (Contrato), não cadastrado no Licitacon.
LIQUIDAC.TXT	LIQ_32	0	0	AVISO	Contrato Padrão TCE nr. 13, Contrato nr. 0000000000000000013, ano 2019, tipo de instrumento contratual C (Contrato), não cadastrado no Licitacon.
LIQUIDAC.TXT	LIQ_32	0	0	AVISO	Contrato Padrão TCE nr. 14, Contrato nr. 0000000000000000014, ano 2019, tipo de instrumento contratual C (Contrato), não cadastrado no Licitacon.
LIQUIDAC.TXT	LIQ_32	0	0	AVISO	Contrato Padrão TCE nr. 15, Contrato nr. 0000000000000000015, ano 2019, tipo de instrumento contratual C (Contrato), não cadastrado no Licitacon.
LIQUIDAC.TXT	LIQ_32	0	0	AVISO	Contrato Padrão TCE nr. 16, Contrato nr. 0000000000000000016, ano 2019, tipo de instrumento contratual C (Contrato), não cadastrado no Licitacon.
LIQUIDAC.TXT	LIQ_38	0	0		O percentual de ocorrências do campo Existe Contrato/Termo em "N = Não" ou "X = Não se aplica" equivale a 62,577%
LIQUIDAC.TXT	LIQ_39	0	0		O percentual de ocorrências do campo Existe Nota Fiscal em "N = Não" ou "X = Não se Aplica" equivale a 48,34%
CTA_DISP.TXT	CTV_32	34	0	AVISO	Linha: 34 - Código do banco 0 inválido
CTA_DISP.TXT	CTV_34	34	0	AVISO	Linha: 34 - Validação da conta 00000000000000000000 inconsistente para o código do banco 0
CTA_DISP.TXT	CTV_32	35	0	AVISO	Linha: 35 - Código do banco 0 inválido
CTA_DISP.TXT	CTV_34	35	0	AVISO	Linha: 35 - Validação da conta 00000000000000000000 inconsistente para o código do banco 0
CTA_DISP.TXT	CTV_32	36	0	AVISO	Linha: 36 - Código do banco 0 inválido
CTA_DISP.TXT	CTV_34	36	0	AVISO	Linha: 36 - Validação da conta 00000000000000000000 inconsistente para o código do banco 0
CTA_DISP.TXT	CTV_32	37	0	AVISO	Linha: 37 - Código do banco 0 inválido
CTA_DISP.TXT	CTV_34	37	0	AVISO	Linha: 37 - Validação da conta 00000000000000000000 inconsistente para o código do banco 0
CTA_DISP.TXT	CTV_32	38	0	AVISO	Linha: 38 - Código do banco 0 inválido
CTA_DISP.TXT	CTV_34	38	0	AVISO	Linha: 38 - Validação da conta 00000000000000000000 inconsistente para o código do banco 0
CTA_DISP.TXT	CTV_32	39	0	AVISO	Linha: 39 - Código do banco 0 inválido
CTA_DISP.TXT	CTV_34	39	0	AVISO	Linha: 39 - Validação da conta 00000000000000000000 inconsistente para o código do banco 0
CTA_DISP.TXT	CTV_32	40	0	AVISO	Linha: 40 - Código do banco 0 inválido



31901033499380476

Nome do Arquivo	Cód. de Erro	Linha	Campo	Status	Descrição
CTA_DISP.TXT	CTV_34	40	0	AVISO	Linha: 40 - Validação da conta 00000000000000000000 inconsistente para o código do banco 0
CTA_DISP.TXT	CTV_32	41	0	AVISO	Linha: 41 - Código do banco 0 inválido
CTA_DISP.TXT	CTV_34	41	0	AVISO	Linha: 41 - Validação da conta 00000000000000000000 inconsistente para o código do banco 0
CTA_DISP.TXT	CTV_32	42	0	AVISO	Linha: 42 - Código do banco 0 inválido
CTA_DISP.TXT	CTV_34	42	0	AVISO	Linha: 42 - Validação da conta 00000000000000000000 inconsistente para o código do banco 0
CTA_DISP.TXT	CTV_32	43	0	AVISO	Linha: 43 - Código do banco 0 inválido
CTA_DISP.TXT	CTV_34	43	0	AVISO	Linha: 43 - Validação da conta 00000000000000000000 inconsistente para o código do banco 0
CTA_DISP.TXT	CTV_32	44	0	AVISO	Linha: 44 - Código do banco 0 inválido
CTA_DISP.TXT	CTV_34	44	0	AVISO	Linha: 44 - Validação da conta 00000000000000000000 inconsistente para o código do banco 0
CTA_DISP.TXT	CTV_32	45	0	AVISO	Linha: 45 - Código do banco 0 inválido
CTA_DISP.TXT	CTV_34	45	0	AVISO	Linha: 45 - Validação da conta 00000000000000000000 inconsistente para o código do banco 0
CTA_DISP.TXT	CTV_32	46	0	AVISO	Linha: 46 - Código do banco 0 inválido
CTA_DISP.TXT	CTV_34	46	0	AVISO	Linha: 46 - Validação da conta 00000000000000000000 inconsistente para o código do banco 0
CTA_DISP.TXT	CTV_33	47	0	AVISO	Linha: 47 - Validação do prefixo da agência 00524 inconsistente para o código do banco 104
CTA_DISP.TXT	CTV_34	47	0	AVISO	Linha: 47 - Validação da conta 00000000000066472182 inconsistente para o código do banco 104
CTA_DISP.TXT	CTV_32	48	0	AVISO	Linha: 48 - Código do banco 0 inválido
CTA_DISP.TXT	CTV_34	48	0	AVISO	Linha: 48 - Validação da conta 00000000000000000000 inconsistente para o código do banco 0
CTA_DISP.TXT	CTV_33	73	0	AVISO	Linha: 73 - Validação do prefixo da agência 00524 inconsistente para o código do banco 104
CTA_DISP.TXT	CTV_34	73	0	AVISO	Linha: 73 - Validação da conta 00000000000000000246 inconsistente para o código do banco 104
CTA_DISP.TXT	CTV_33	74	0	AVISO	Linha: 74 - Validação do prefixo da agência 00524 inconsistente para o código do banco 104
CTA_DISP.TXT	CTV_34	74	0	AVISO	Linha: 74 - Validação da conta 00000000000000000246 inconsistente para o código do banco 104
CTA_DISP.TXT	CTV_17	0	0		Não existe nenhuma conta do disponível com Recurso Vinculado entre 8001 e 9999 (Extra-Orçamentário)
CTA_DISP.TXT	CTV_22	0	0	AVISO	18,66% dos campos "código da conta corrente" foram preenchidos com zeros ou noves

4.2 Avisos Justificados pela Entidade

Descrição: CTV_17 - Não existe nenhuma conta do disponível com Recurso Vinculado entre 8001 e 9999 (Extra-Orçamentário)

Justificativa: Esta sendo utilizado somente recurso Ivre para as contas do disponível(Extra Orçamentario).

5. Informações Referentes à Gestão Fiscal

5.1 Transparência da Gestão Fiscal


5.1.4 Disponibilização das Informações na Internet, em tempo real

Data	Endereço Eletrônico
27/05/2013	http://www.tresforquilhas.rs.gov.br

Não foram inseridas observações.

5.3 Metas de Arrecadação

RECEITAS CORRENTES	META	REALIZADA
1º Bimestre	2.721.109,84	3.404.610,69
2º Bimestre	2.502.422,62	2.978.690,94
3º Bimestre	2.909.372,55	2.136.845,90
4º Bimestre	2.708.436,19	0,00
5º Bimestre	2.390.347,66	0,00
6º Bimestre	3.568.311,14	0,00
TOTAL	16.800.000,00	8.520.147,53



31901033499380476

RECEITAS CORRENTES INTRA-ORÇAMENTÁRIAS

	META	REALIZADA
1º Bimestre	160.418,30	284.678,96
2º Bimestre	164.155,11	282.473,70
3º Bimestre	189.451,03	151.957,56
4º Bimestre	236.406,78	0,00
5º Bimestre	160.362,76	0,00
6º Bimestre	289.206,02	0,00
TOTAL	1.200.000,00	719.110,22

RECEITAS DE CAPITAL

	META	REALIZADA
TOTAL	0,00	0,00

RECEITAS DE CAPITAL INTRA-ORÇAMENTÁRIAS

	META	REALIZADA
TOTAL	0,00	0,00

DEDUÇÕES DA RECEITA

	META	REALIZADA
1º Bimestre	-333.332,00	-419.271,43
2º Bimestre	-333.332,00	-368.419,49
3º Bimestre	-333.332,00	-203.544,80
4º Bimestre	-333.332,00	0,00
5º Bimestre	-333.332,00	0,00
6º Bimestre	-333.340,00	0,00
TOTAL	-2.000.000,00	-991.235,72

TOTAL DA RECEITA

TOTAL DA RECEITA	16.000.000,00	8.248.022,03
-------------------------	----------------------	---------------------

5.5 Informações para Emissão de Certidão - Art. 21 da Resolução do Senado Federal n.º 43/2001

5.5.1 Poder Executivo

Não houve captação de recursos a título de antecipação de receita de tributo ou contribuição cujo fato gerador ainda não tenha ocorrido, sem prejuízo do disposto no § 7º do artigo 150 da Constituição Federal, no exercício de 2018.

Não houve captação de recursos a título de antecipação de receita de tributo ou contribuição cujo fato gerador ainda não tenha ocorrido, sem prejuízo do disposto no § 7º do artigo 150 da Constituição Federal, no exercício de 2019.

Não houve recebimento antecipado de valores de empresa em que o Poder Público detenha, direta ou indiretamente, a maioria do capital social com direito a voto, salvo lucros e dividendos, na forma da legislação, no exercício de 2018.

Não houve recebimento antecipado de valores de empresa em que o Poder Público detenha, direta ou indiretamente, a maioria do capital social com direito a voto, salvo lucros e dividendos, na forma da legislação, no exercício de 2019.

Não ocorreu assunção direta de compromisso, confissão de dívida ou operação assemelhada com fornecedores de bens, mercadorias ou serviços, mediante emissão, aceite ou aval de títulos de crédito, no exercício de 2018.

Não ocorreu assunção direta de compromisso, confissão de dívida ou operação assemelhada com fornecedores de bens, mercadorias ou serviços, mediante emissão, aceite ou aval de títulos de crédito, no exercício de 2019.

Não ocorreu assunção de obrigação, sem autorização orçamentária, com fornecedores para pagamento a posteriori de bens e serviços, no exercício de 2018.


Não ocorreu assunção de obrigação, sem autorização orçamentária, com fornecedores para pagamento a posteriori de bens e serviços, no exercício de 2019.

6. Cadastro de Administradores da Entidade

6.1 Administradores da Entidade

Poder Executivo

Identificação do(a) Administrador



Nome: Robson Bobsin Brehm

CPF: 312055005

Cargo/Função: Prefeito Municipal


Mandato - Início e Término: 01/01/2017 a 31/12/2020

Não houve substituições formais no período.

7. Observações da Entidade para o TCE-RS

Qualquer divergência verificada neste relatório ou observação que a Entidade julgar relevante deverão ser informadas neste item.

Nada a declarar.



31901033499380476



CERTIFICAMOS, com base nos registros constantes na Entidade, a consistência das informações apresentadas neste relatório com as enviadas ao TCE.

TRÊS FORQUILHAS, 20 de Junho de 2019

ADRIANA DE SOUZA BREHM ANDRADE
Contabilista

ROBSON BOBSIN BREHM
Prefeito Municipal



MANIFESTAÇÃO CONCLUSIVA DO CONTROLE INTERNO

PODER EXECUTIVO
EXERCÍCIO DE 2019
Período: 1º Semestre
PM DE TRÊS FORQUILHAS



41904014151896107

Para uso do Tribunal de Contas	
Fl.	Rubrica



23/07/2019

14:23:20

3.0.1.2

Pág.: 1/6

Nome da Entidade: PM DE TRÊS FORQUILHAS

CNPJ: 93317998000133

ORGÃO N°: 82000

Código de Barras do RGF que originou o Relatório: 31902010834938092 (Modelo 9)

Possui RPPS? Sim

Forma de Organização? Fundo

Responsável pelo Fundo: Roberta S.Cechin Feltes

Telefone: (51)36285102

e-mail: arq.robertacechin@gmail.com

Lei de Instituição do Controle Interno: Lei 1488/2016

Data da Lei de Instituição do Controle Interno: 28/06/2016

(Não houve alteração da Lei de Instituição do Controle Interno)

Cadastro dos Integrantes do Controle Interno

- Responsável pelo Controle Interno

CPF	NOME	CARGO	EMAIL	TELEFONE
69437335087	Maura Bobsin Aguiar	Agente Administrativo	pmtf@terra.com.br	(51) 9971-4116 9

- Observações do Cadastro do Sistema de Controle Interno

Não foram inseridas observações para este item.

1 - Audiência Pública

O Poder Executivo demonstrou e avaliou o cumprimento das metas fiscais do 3º Quadrimestre do exercício anterior, em audiência pública, realizada Camara Mun.Vereadores dentro do prazo estabelecido no art. 9º, § 4º da LRF.

O cumprimento das metas fiscais do 1º quadrimestre do exercício atual, foi demonstrado e avaliado em audiência pública, realizada Camara Mun.Vereadores dentro do prazo estabelecido no art. 9º, § 4º da LRF.

Não foram inseridas observações para este item.

2 - Lei de Diretrizes Orçamentárias - LDO

A LDO nº Lei 1604/2018, publicada em 20/11/2018:

- Contém matéria acerca do equilíbrio entre receitas e despesas;
- Fixou critérios e forma de limitação de empenho;
- Estabeleceu normas relativas ao controle de custos e à avaliação dos resultados dos programas financiados com recursos dos orçamentos;
- Definiu demais condições e exigências para transferências de recursos a entidades públicas e privadas;

Não foram inseridas observações para este item.

3 - Anexo de Metas Fiscais

O Anexo de Metas Fiscais integrou o Projeto da LDO, sendo que nele constaram as metas anuais, em valores correntes e constantes, relativas a receitas, despesas, resultados nominal e primário e montante da dívida pública, para o exercício de 2019 e para os dois se-



MANIFESTAÇÃO CONCLUSIVA DO CONTROLE INTERNO

PODER EXECUTIVO
EXERCÍCIO DE 2019
Período: 1º Semestre
PM DE TRÊS FORQUILHAS



41904014151896107

Para uso do Tribunal de Contas	
Fl.	Rubrica



23/07/2019

14:23:20

3.0.1.2

Pág.: 2/6

guintes.

Verificou-se, ainda, que o Anexo de Metas Fiscais:

- Contemplou a avaliação do cumprimento das metas relativas ao ano anterior;
- Contém o demonstrativo das metas anuais para o exercício de 2019, devidamente instruído com memória e metodologia de cálculo que justificam os resultados pretendidos. As metas anuais foram comparadas com as fixadas nos três exercícios anteriores, e foi evidenciada a sua consistência com as premissas e os objetivos da política econômica nacional;
- Trata da evolução do patrimônio líquido para os três últimos exercícios, destacando a origem e a aplicação dos recursos obtidos com a alienação de ativos;
- Possui a avaliação da situação financeira e atuarial do Regime Próprio de Previdência dos Servidores - RPPS e dos demais fundos públicos e programas estatais de natureza atuarial;
- Contém o demonstrativo da estimativa e compensação da renúncia de receita e da margem de expansão das despesas obrigatórias de caráter continuado.

Não foram inseridas observações para este item.

4 - Anexo de Riscos Fiscais

A LDO contém o Anexo de Riscos Fiscais, onde foram avaliados os passivos contingentes e outros riscos capazes de afetar as contas públicas e foram informadas as providências a serem tomadas, caso se concretizem.

Não foram inseridas observações para este item.

6 - Cronograma de Execução Mensal de Desembolso

O Poder Executivo estabeleceu a programação financeira e o cronograma de execução mensal de desembolso em até trinta dias após a publicação dos orçamentos.

Não foram inseridas observações para este item.

7 - Metas Bimestrais de Arrecadação

As receitas previstas foram desdobradas, pelo Poder Executivo, no prazo previsto no art. 8º da LRF (30 dias após a publicação dos orçamentos), em metas bimestrais de arrecadação, e:

- Foram especificadas em separado as medidas de combate à evasão e à sonegação;
- Não foi especificada em separado a quantidade e valores de ações ajuizadas para cobrança de dívida ativa;
- Não foi especificada em separado a evolução do montante dos créditos tributários passíveis de cobrança administrativa.

Não foram inseridas observações para este item.

8 - Limitação de Empenho e Movimentação Financeira

O Poder Executivo Municipal não promoveu a limitação de empenho, pois foi constatado que a realização da receita deverá comportar o cumprimento das metas de resultado nominal ou primário.

Não foram inseridas observações para este item.



MANIFESTAÇÃO CONCLUSIVA DO CONTROLE INTERNO

PODER EXECUTIVO
EXERCÍCIO DE 2019
Período: 1º Semestre
PM DE TRÊS FORQUILHAS



41904014151896107

Para uso do Tribunal de Contas	
Fl.	Rubrica



23/07/2019

14:23:20

3.0.1.2

Pág.: 3/6

9 - Operações de Crédito

As inscrições em Restos a Pagar e as demais formas de financiamento ou assunção de compromissos junto a terceiros foram escrituradas de modo a evidenciar o montante e a variação da dívida pública no 1º Semestre de 2019, detalhando, pelo menos, a natureza e o tipo do credor.

Não houve realização de operação de crédito por antecipação de receita (ARO) no exercício.

Não foram inseridas observações para este item.

10 - Dívida Consolidada Líquida

A Dívida Consolidada Líquida foi apurada no 1º Semestre de 2019 de acordo com o estabelecido na Resolução do Senado Federal nº 40/2001, inciso II do art. 3º e nas Resoluções e Instruções Normativas do TCE-RS.

Não foram inseridas observações para este item.

11 - Aplicação da Receita de Alienação de Bens

O Poder Executivo aplicou, no 1º Semestre de 2019, a receita de capital derivada da alienação de bens e direitos que integram o patrimônio público para o financiamento de despesa de capital.

A receita de capital foi vinculada a recurso específico, código(s) 4002, 001, .

Não foram inseridas observações para este item.

12 - Consolidação das Contas

O Poder Executivo encaminhou suas contas ao Poder Executivo da União em 30/04/2019 no prazo definido no inciso I do § 1º do art. 51 da LRF, enviando cópia ao Poder Executivo Estadual dentro do mesmo prazo.

Não foram inseridas observações para este item.

13 - Utilização dos Recursos Vinculados

As disponibilidades constam de registro próprio e os recursos vinculados a órgão, fundo ou despesa obrigatória estão identificados e escriturados de forma individualizada.

As disponibilidades do RPPS estão depositadas em conta separada das demais disponibilidades de cada ente e aplicadas nas condições de mercado, com observância dos limites e condições de proteção e prudência financeira.

Os recursos legalmente vinculados à finalidade específica foram utilizados exclusivamente para atender ao objeto de sua vinculação.

Não foram inseridas observações para este item.

14 - Identificação de Beneficiários de Pagamentos de Sentenças Judiciais

A contabilidade identifica os beneficiários de pagamento de sentenças judiciais, possibilitando a observância da ordem cronológica determinada no art. 100 da Constituição.

Não foram inseridas observações para este item.



MANIFESTAÇÃO CONCLUSIVA DO CONTROLE INTERNO

PODER EXECUTIVO
EXERCÍCIO DE 2019
Período: 1º Semestre
PM DE TRÊS FORQUILHAS



41904014151896107

Para uso do Tribunal de Contas	
Fl.	Rubrica



23/07/2019

14:23:20

3.0.1.2

Pág.: 4/6

15 - Renúncia de Receita

No 1º Semestre de 2019 não houve renúncia de receita decorrente da concessão e/ou ampliação de incentivo ou benefício de natureza tributária.

Não foram inseridas observações para este item.

16 - Publicação do Relatório Resumido da Execução Orçamentária - RREO

O quadro a seguir demonstra os bimestres em que foram efetuadas as publicações e divulgações bimestrais dos Relatórios Resumidos de Execução Orçamentária - RREO, bem como o cumprimento do prazo fixado no art. 52 da LRF e a observância dos modelos da STN.

Considerando que o município possui menos de 50.000 habitantes, o Poder Executivo poderá optar pela publicação do RREO no jornal ou pela afixação no Mural, sendo obrigatória a disponibilização via Internet.

	1º Bimestre	2º Bimestre	3º Bimestre	4º Bimestre	5º Bimestre	6º Bimestre
Quanto a fixação em mural:						
o RREO foi fixado em mural?	Sim	Sim	Sim	-	-	-
Foi observado o prazo?	Sim	Sim	Sim	-	-	-
Foram observados os modelos da STN?	Sim	Sim	Sim	-	-	-
Quanto à divulgação, em jornal ou Diário Oficial do Município:						
o RREO foi divulgado em jornal ou Diário Oficial do Município?	Não	Não	Não	-	-	-
Foi observado o prazo?	Não	Não	Não	-	-	-
Foram observados os modelos da STN?	Não	Não	Não	-	-	-
Quanto a disponibilização na Internet:						
o RREO foi disponibilizado na internet?	Sim	Sim	Sim	-	-	-
Foi observado o prazo?	Sim	Sim	Sim	-	-	-
Foram observados os modelos da STN?	Sim	Sim	Sim	-	-	-

Não foram inseridas observações para este item.

17 - Publicação do Relatório de Gestão Fiscal

As publicações e divulgações dos Relatórios de Gestão Fiscal - RGF, relativas ao 1º Semestre de 2019, foram efetuadas pelo Poder Executivo conforme estabelecido nas Resoluções e Instruções Normativas do TCE-RS e na forma do disposto nas Portarias da STN, no prazo fixado no § 2º do art. 55 da LRF.

Não foram inseridas observações para este item.

18 - Despesa com Pessoal

A Despesa com Pessoal do Poder Executivo foi apurada conforme estabelecido nas Resoluções e Instruções Normativas do TCE-RS.

A Despesa total com Pessoal excedeu a 95% (noventa e cinco por cento) do limite no 1º Semestre de 2019.

O Poder Executivo não excedeu o limite de 54% da Despesa com Pessoal no 1º Semestre de 2019.

Não foram inseridas observações para este item.

25 - Informações referentes à LC nº 131/2009



MANIFESTAÇÃO CONCLUSIVA DO CONTROLE INTERNO

PODER EXECUTIVO
EXERCÍCIO DE 2019
Período: 1º Semestre
PM DE TRÊS FORQUILHAS



41904014151896107

Para uso do Tribunal de Contas	
Fl.	Rubrica



23/07/2019

14:23:20

3.0.1.2

Pág.: 5/6

As informações foram disponibilizadas na Internet, em tempo real, em atendimento ao Art. 48, Parágrafo único, inciso II e Art. 48-A, ambos da LC nº 101/2000, com as alterações introduzidas pela LC nº 131/2009, a partir do dia 27/05/2013.

Não foram inseridas observações para este item.

26 - Sistema de controle de custos

A Administração Pública não mantém sistema de custos que permite a avaliação e o acompanhamento da gestão orçamentária, financeira e patrimonial conforme previsto no art. 50, § 3º da LRF.

Não foram inseridas observações para este item.

Observações do Responsável pelo Controle Interno para o TCERS

Nada a declarar



MANIFESTAÇÃO CONCLUSIVA DO CONTROLE INTERNO

PODER EXECUTIVO
EXERCÍCIO DE 2019
Período: 1º Semestre
PM DE TRÊS FORQUILHAS



41904014151896107

Para uso do Tribunal de Contas	
Fl.	Rubrica



23/07/2019

14:23:20

3.0.1.2

Pág.: 6/6

PM DE TRÊS FORQUILHAS, 23/07/2019

ROBSON BOBSIN BREHM
Prefeito Municipal

Maura Bobsin Aguiar
Responsável pelo Controle Interno



Neste RVE estão incluídos:	Sim	Não
Modelos da LRF do Executivo	<input checked="" type="checkbox"/>	<input type="checkbox"/>
Deverá ser consolidado para fins de LRF	<input type="checkbox"/>	<input checked="" type="checkbox"/>

1. Informações da Entidade

1.1 Dados Cadastrais da Administração Atual

CNPJ: 93317998000133

Período: 01/01/2019 a 30/06/2019

Tipo de entrega: Semestral

Prefeitura: PM DE TRÊS FORQUILHAS

Logradouro: Av. dos Imigrantes

nr: 4123 compl: casa

Telefone: (51) 3628-5102

HomePage: www.tresforquilhas.rs.gov.br

E-Mail: pmtf@terra.com.br

Prefeito Municipal: ROBSON BOBSIN BREHM

Contabilista: ADRIANA DE SOUZA BREHM ANDRADE

Número do CRC: 52031

1.2 Prestadora de Serviços de Informática

Não Possui Prestadora de Serviços de Informática

Nome: IP TECNOLOGIA E INFORMATICA LTDA

CNPJ: 04775736000192

Telefone: (51)35683950

Responsável: Gervazio Kaczala

E-Mail: gkaczala@terra.com.br

1.3 Sistemas Informatizados

- Contábil
- Financeiro
- Patrimonial
- Pessoal
- Orçamentário
- Tributário
- Folha de Pagamento
- Outros: Portal da Transparencia
- Nenhum

1.4 Participação com Consórcio Público

O Município não faz parte de nenhum Consórcio Público regido pela lei federal 11.107/2005

1.6 Entidades da Administração Indireta selecionadas pelo PAD

CNPJ	Nome	Tipo	é RPPS
------	------	------	--------


1.7 Entidades da Administração Indireta selecionadas pela Entidade

CNPJ	Nome	Tipo	é RPPS
------	------	------	--------

2. Informações Contábeis

2.1 Contas de Receita

2.1.1 Resumo por Grupos



ESPECIFICAÇÃO DAS CONTAS DE RECEITA	ORÇADA	REALIZADA
RECEITAS CORRENTES		
Impostos, Taxas e Contribuições de Melhoria	502.580,00	199.923,19
Contribuições	750.000,00	289.557,60
Receita Patrimonial	920.100,00	2.317.623,46
Receita de Serviços	293.500,00	121.634,57
Transferências Correntes	14.333.320,00	7.528.664,89
Outras Receitas Correntes	500,00	0,00
SOMA DAS RECEITAS CORRENTES	16.800.000,00	10.457.403,71
RECEITAS CORRENTES INTRA-ORÇAMENTÁRIAS		
Contribuições	1.200.000,00	831.445,55
SOMA DAS RECEITAS CORRENTES INTRA-ORÇAMENTÁRIAS	1.200.000,00	831.445,55
RECEITAS DE CAPITAL		
Alienação de Bens	0,00	204.600,00
SOMA DAS RECEITAS DE CAPITAL	0,00	204.600,00
RECEITAS DE CAPITAL INTRA-ORÇAMENTÁRIAS		
SOMA DAS RECEITAS DE CAPITAL INTRA-ORÇAMENTÁRIAS	0,00	0,00
DEDUÇÕES DE RECEITA	-2.000.000,00	-1.161.219,51
TOTAL DAS RECEITAS	16.000.000,00	10.332.229,75

2.2 Contas de Despesa

2.2.1 Resumo do Balancete da Despesa

DISCRIMINAÇÃO	VALOR
Dotação Inicial	15.300.000,00
Atualização Monetária	0,00
Créditos Suplementares	1.761.243,28
Créditos Especiais	963.645,64
Créditos Extraordinários	0,00
Redução de Dotações	957.470,92
DOTAÇÃO COM ALTERAÇÕES	17.067.418,00
DESPESAS NO EXERCÍCIO ATUAL	VALOR
PODER EXECUTIVO	
Empenhado	9.686.170,78
Liquidado	7.343.877,07
Pago	6.569.062,06
SALDO A LIQUIDAR	2.342.293,71
SALDO A PAGAR	774.815,01
DESPESAS EM EXERCÍCIOS ANTERIORES	VALOR
Empenhado	2.378.971,49



Liquidado	2.308.548,40
Pago	1.659.465,81
SALDO A LIQUIDAR = EMPENHADO (-) LIQUIDADO	70.423,09
SALDO A PAGAR = LIQUIDADO (-) PAGO	649.082,59

2.2.2 Recursos para Abertura de Créditos Adicionais

ORIGEM DO RECURSO

Superávit Financeiro	933.171,19
Excesso de Arrecadação	210.524,00
Auxílios e Convênios	623.722,81
Suplementações Orçamentárias na mesma entidade	957.470,92
Reduções Orçamentárias na mesma entidade	957.470,92

2.3 Contas de Verificação

2.3.1 Resumo por Grupos

	Saldo Inicial	Saldo Final
ATIVO CIRCULANTE	28.310.091,91D	31.402.167,18D
ATIVO NÃO CIRCULANTE	13.153.339,77D	13.993.686,19D
PASSIVO CIRCULANTE	2.661.200,78C	2.405.494,13C
PASSIVO NÃO-CIRCULANTE	25.160.888,20C	25.497.121,47C
PATRIMÔNIO LIQUIDO	13.641.342,70C	14.349.014,84C
PESSOAL E ENCARGOS	0,00	4.746.825,42D
BENEFÍCIOS PREVIDENCIÁRIOS E ASSISTENCIAIS	0,00	664.285,35D
USO DE BENS, SERVIÇOS E CONSUMO DE CAPITAL FIXO	0,00	1.208.494,02D
VARIAÇÕES PATRIMONIAIS DIMINUTIVAS FINANCEIRAS	0,00	4.238,49D
TRANSFERÊNCIAS E DELEGAÇÕES CONCEDIDAS	0,00	725.173,64D
TRIBUTÁRIAS	0,00	58.834,96D
OUTRAS VARIAÇÕES PATRIMONIAIS DIMINUTIVAS	0,00	522,30D
IMPOSTOS, TAXAS E CONTRIBUIÇÕES DE MELHORIA	0,00	252.510,26C
CONTRIBUIÇÕES	0,00	1.124.953,10C
EXPLORAÇÃO E VENDA DE BENS, SERVIÇOS E DIREITOS	0,00	81.355,28C
VARIAÇÕES PATRIMONIAIS AUMENTATIVAS FINANCEIRAS	0,00	2.317.635,18C
TRANSFERÊNCIAS E DELEGAÇÕES RECEBIDAS	0,00	6.705.993,49C
VALORIZAÇÃO E GANHOS COM ATIVOS E DESINCORPORAÇÃO DE PASSIVOS	0,00	70.149,80C
OUTRAS VARIAÇÕES PATRIMONIAIS AUMENTATIVAS	0,00	0,00
ORÇAMENTO APROVADO	0,00	42.753.588,78D
INSCRIÇÃO DE RESTOS A PAGAR	1.552.381,72D	1.552.381,72D
EXECUÇÃO DO ORÇAMENTO	0,00	42.753.588,78C
EXECUÇÃO DE RESTOS A PAGAR	1.552.381,72C	1.552.381,72C
ATOS POTENCIAIS	3.332.601,46D	5.603.518,22D
ADMINISTRAÇÃO FINANCEIRA	23.716.738,25D	35.060.990,41D
DÍVIDA ATIVA	73.460,37C	73.460,37C
EXECUÇÃO DOS ATOS POTENCIAIS	3.332.601,46C	5.603.518,22C
EXECUÇÃO DA ADMINISTRAÇÃO FINANCEIRA	23.716.738,25C	35.060.990,41C
EXECUÇÃO DA DÍVIDA ATIVA	73.460,37D	73.460,37D

2.3.3 Disponibilidade Financeira



	Saldo Inicial	Saldo Final
PODER EXECUTIVO		
Caixa	0,00	0,00
Bancos Conta Movimento	754.936,59D	637.094,48D
Bancos Conta Aplicação	0,00	0,00
Outros	0,00	0,00
TOTAL PODER EXECUTIVO	754.936,59D	637.094,48D
RPPS		
Caixa	0,00	0,00
Bancos Conta Movimento	0,00	6.375,23D
Bancos Conta Aplicação	22.961.801,66D	25.723.759,38D
Outros	0,00	0,00
TOTAL RPPS	22.961.801,66D	25.730.134,61D
OUTROS		
Caixa	0,00	0,00
Bancos Conta Movimento	0,00	0,00
Bancos Conta Aplicação	0,00	0,00
Outros	0,00	0,00
TOTAL OUTROS	0,00	0,00
TOTAL	23.716.738,25D	26.367.229,09D

2.5 Valores do Exercício Anterior

CONTAS DE DESPESA	Empenhado	Liquidado	Pago
1º Bimestre	4.100.864,93	1.863.242,18	1.385.391,48
2º Bimestre	2.390.564,64	2.317.554,46	1.868.148,84
3º Bimestre	1.652.696,69	1.874.578,27	1.367.765,37
4º Bimestre	1.994.283,05	2.312.118,38	2.838.766,71
5º Bimestre	1.484.638,49	2.315.619,91	2.171.102,04
6º Bimestre	2.225.750,18	2.805.339,28	2.972.775,69
CONTAS DE RECEITA		Orçado	Realizado
RECEITAS CORRENTES		16.401.850,00	19.575.143,89
RECEITAS CORRENTES INTRA-ORÇAMENTÁRIA		1.100.000,00	1.644.860,38
RECEITAS DE CAPITAL		48.150,00	0,00
RECEITAS DE CAPITAL INTRA-ORÇAMENTÁRIA		0,00	0,00
DEDUÇÕES DA RECEITA		Orçado	Realizado
DEDUCOES		-1.800.000,00	-2.697.010,92
TOTAL CONTAS DE RECEITA		15.750.000,00	18.522.993,35

2.6 Certidão de Decisão - Título Executivo do TCE-RS



31901010834938092

Contas Patrimoniais

Cod. Conta	Descrição	Valor Contábil	Adição/Exclusão	Valor Ajustado
SELEÇÃO AUTOMÁTICA				
1211105300000000788	DIV.ATIVA NAO TRIBUT-DARCI BREHM	3.734,84	0,00	3.734,84
1211105300000000789	DIVIDA ATIVA NAO TRIBUT-JOSE HOFMANN	29.928,56	0,00	29.928,56
1211105300000000854	DIV.ATIVA NAO TRIBUT - ENILDO BREHM	38.225,35	0,00	38.225,35
TOTAL DAS CONTAS PATRIMONIAIS		71.888,75	0,00	71.888,75

Contas de Receita

Cod. Conta	Descrição	Valor Contábil	Adição/Exclusão	Valor Ajustado
SELEÇÃO AUTOMÁTICA				
		0,00	0,00	0,00
TOTAL DAS CONTAS DE RECEITA		0,00	0,00	0,00

2.6.1 Justificativas da Certidão de Decisão - Título Executivo do TCE-RS

Em tramite judicial.

2.7 Arquivo Livro Diário Geral (TCE_4111)

2.7.1 Arquivo Livro Diário Geral

Especificações	SOMA TOTAL DOS VALORES	
	DÉBITO	CRÉDITO
Disponibilidades - CTA_DISP.TXT	29.864.398,07	27.213.907,23
Demais Contas	250.333.314,43	252.983.805,27
Totais	280.197.712,50	280.197.712,50
Número Total dos Registros que compõem o arquivo (Campo Finalizador)		100.812

3. Índices Constitucionais

3.2 Índices Constitucionais Referentes à Educação (MDE+FUNDEB)

3.2.1 Base de Cálculo Constitucional da Receita da Educação (MDE + FUNDEB), a Partir das Contas

Cód. Conta	Descrição	Valor Contábil	Adição/Exclusão	Valor Ajustado
SELEÇÃO AUTOMÁTICA				
11130311010100000000	IRRF sobre Rendimentos do Trabalho - Principal - Ativos/Inativos do Poder Executivo/Indiretas - PRÓPRIO	60.830,46	0,00	60.830,46
11130311010200000000	IRRF sobre Rendimentos do Trabalho - Principal - Ativos/Inativos do Poder Executivo/Indiretas - MDE	28.317,63	0,00	28.317,63
11130311010300000000	IRRF sobre Rendimentos do Trabalho - Principal - Ativos/Inativos do Poder Executivo/Indiretas- ASPS	15.732,01	0,00	15.732,01
11130311020100000000	IRRF sobre Rendimentos do Trabalho - Principal - Ativos/Inativos do Poder Legislativo - PRÓPRIO	2.830,35	0,00	2.830,35
11130311030100000000	IRRF sobre Rendimentos do Trabalho - Principal - Inativos pagos pelo RPPS - PRÓPRIO	13.213,54	0,00	13.213,54
11130341010100000000	IRRF - Outros Rendimentos - Principal - Poder Executivo - PRÓPRIO	3.281,09	0,00	3.281,09
11130341010200000000	IRRF - Outros Rendimentos - Principal - Poder Executivo -	1.373,04	0,00	1.373,04



Cód. Conta	Descrição	Valor Contábil	Adição/Exclusão	Valor Ajustado
11130341010300000000	Principal - MDE IRRF - Outros Rendimentos - Principal - Poder Executivo - Principal - ASPS	821,32	0,00	821,32
11180112010000000000	IPTU - Multas e Juros de Mora - PRÓPRIO	2,43	0,00	2,43
11180112020000000000	IPTU - Multas e Juros de Mora - MDE	1,13	0,00	1,13
11180112030000000000	IPTU - Multas e Juros de Mora - ASPS	0,63	0,00	0,63
11180113010000000000	IPTU - Dívida Ativa - PRÓPRIO	13.772,69	0,00	13.772,69
11180113020000000000	IPTU - Dívida Ativa - MDE	6.411,38	0,00	6.411,38
11180113030000000000	IPTU - Dívida Ativa - ASPS	3.561,93	0,00	3.561,93
11180114010000000000	IPTU - Multas e Juros de Mora da Dívida Ativa - PRÓPRIO	2.095,68	0,00	2.095,68
11180114020000000000	IPTU - Multas e Juros de Mora da Dívida Ativa - MDE	975,65	0,00	975,65
11180114030000000000	IPTU - Multas e Juros de Mora da Dívida Ativa - ASPS	541,99	0,00	541,99
11180141010000000000	ITBI - Principal - PRÓPRIO	5.355,69	0,00	5.355,69
11180141020000000000	ITBI - Principal - MDE	2.493,17	0,00	2.493,17
11180141030000000000	ITBI - Principal - ASPS	1.385,11	0,00	1.385,11
11180231010000000000	ISS - Principal - PRÓPRIO	18.114,94	0,00	18.114,94
11180231020000000000	ISS - Principal - MDE	8.432,73	0,00	8.432,73
11180231030000000000	ISS - Principal - ASPS	4.684,75	0,00	4.684,75
11180232010000000000	ISS - Multas e Juros de Mora - PRÓPRIO	4,37	0,00	4,37
11180232020000000000	ISS - Multas e Juros de Mora - MDE	2,04	0,00	2,04
11180232030000000000	ISS - Multas e Juros de Mora - ASPS	1,12	0,00	1,12
11180233010000000000	ISS - Dívida Ativa - PRÓPRIO	24,30	0,00	24,30
11180233020000000000	ISS - Dívida Ativa - MDE	11,31	0,00	11,31
11180233030000000000	ISS - Dívida Ativa - ASPS	6,28	0,00	6,28
17180121010000000000	Cota-Parte do FPM - Cota Mensal - Principal - PRÓPRIO	2.579.576,73	0,00	2.579.576,73
17180121020000000000	Cota-Parte do FPM - Cota Mensal - Principal - MDE	214.964,73	0,00	214.964,73
17180121030000000000	Cota-Parte do FPM - Cota Mensal - Principal - ASPS	644.894,19	0,00	644.894,19
17180121040000000000	Cota-Parte do FPM - Cota Mensal - Principal - FUNDEB	859.858,91	0,00	859.858,91
17180151010000000000	Cota-Parte do ITR - Principal - PRÓPRIO	468,85	0,00	468,85
17180151020000000000	Cota-Parte do ITR - Principal - MDE	39,07	0,00	39,07
17180151030000000000	Cota-Parte do ITR - Principal - ASPS	117,23	0,00	117,23
17180151040000000000	Cota-Parte do ITR - Principal - FUNDEB	156,28	0,00	156,28
17280111010000000000	Cota-Parte do ICMS - Principal - PRÓPRIO	763.875,28	0,00	763.875,28
17280111020000000000	Cota-Parte do ICMS - Principal - MDE	63.656,27	0,00	63.656,27
17280111030000000000	Cota-Parte do ICMS - Principal - ASPS	190.968,84	0,00	190.968,84
17280111040000000000	Cota-Parte do ICMS - Principal - FUNDEB	254.625,11	0,00	254.625,11
17280121010000000000	Cota-Parte do IPVA - Principal - PRÓPRIO	140.638,53	0,00	140.638,53
17280121020000000000	Cota-Parte do IPVA - Principal - MDE	11.719,85	0,00	11.719,85
17280121030000000000	Cota-Parte do IPVA - Principal - ASPS	35.159,60	0,00	35.159,60
17280121040000000000	Cota-Parte do IPVA - Principal - FUNDEB	46.879,61	0,00	46.879,61
17280131010000000000	Cota-Parte do IPI - Municípios - Principal - PRÓPRIO	12.285,42	0,00	12.285,42
17280131020000000000	Cota-Parte do IPI - Municípios - Principal - MDE	1.023,78	0,00	1.023,78
17280131030000000000	Cota-Parte do IPI - Municípios - Principal - ASPS	3.071,35	0,00	3.071,35
17280131040000000000	Cota-Parte do IPI - Municípios - Principal - FUNDEB	4.095,15	0,00	4.095,15
SUBTOTAL		6.022.353,54	0,00	6.022.353,54
TOTAL I - Base Receita Educação (MDE + FUNDEB) - 25% da Receita Ajustada				1.505.588,39

3.2.2 Base de Cálculo Constitucional da Receita da Educação (MDE + FUNDEB), a Partir dos Recursos Vinculados



31901010834938092

Cód. Recurso	Descrição	Valor Contábil	Adição/Exclusão	Valor Ajustado
20	RECEITA TRIBUTÁRIA	48.018,08	0,00	48.018,08
20	TRANSFERÊNCIAS CORRENTES	291.403,70	0,00	291.403,70
31	TRANSFERÊNCIAS CORRENTES	1.165.615,06	0,00	1.165.615,06
TOTAL II		1.505.036,84	0,00	1.505.036,84

Valor Total da Base Constitucional da Receita da Educação calculada pelas contas diferente do Valor Total da Base Constitucional da Receita da Educação calculada pelos recursos vinculados

3.2.3 Cálculo da Despesa Constitucional com Educação (MDE + FUNDEB), por Recursos Vinculados

Cód. Recurso	Descrição da Subfunção	Valor Contábil	Adição/Exclusão	Valor Ajustado
20	Ensino Fundamental	654.704,76	0,00	654.704,76
20	Educação Infantil	109.270,08	0,00	109.270,08
20	Educação Especial	3.280,00	0,00	3.280,00
31	Ensino Fundamental	472.514,15	0,00	472.514,15
31	Educação Infantil	196.060,69	0,00	196.060,69
SUBTOTAL I		1.435.829,68	0,00	1.435.829,68

3.2.4 Cálculo da Despesa Constitucional com Educação (MDE + FUNDEB), Contabilizada nas Contas Patrimoniais

Cód. Conta	Descrição	Valor Contábil	Adição/Exclusão	Valor Ajustado
SELEÇÃO AUTOMÁTICA				
		0,00	0,00	0,00
SUBTOTAL II		0,00	0,00	0,00
(+) Perda com o FUNDEB		415.671,01	0,00	415.671,01
(-) Desp. Liq. com Rend. da MDE + FUNDEB		984,70	0,00	984,70
	% de Aplicação			Valor Aplicado
TOTAL III - Gastos Constitucionais com Educação (MDE + FUNDEB)		30,73		1.850.515,99

3.2.5 Despesas Executadas como Contrapartida da Educação

Cód. Contrapartida	Cód. RV	Descrição da Subfunção	Valor Contábil	Adição/Exclusão	Valor Ajustado
TOTAL			0,00	0,00	0,00

3.3 Índices Constitucionais Referentes ao FUNDEB

3.3.1 Base de Cálculo Constitucional da Receita do FUNDEB, a Partir das Contas

Cód. Conta	Descrição	Valor Contábil	Adição/Exclusão	Valor Ajustado
SELEÇÃO AUTOMÁTICA				
17180121010000000000	Cota-Parte do FPM - Cota Mensal - Principal - PRÓPRIO	2.579.576,73	0,00	2.579.576,73
17180121020000000000	Cota-Parte do FPM - Cota Mensal - Principal - MDE	214.964,73	0,00	214.964,73
17180121030000000000	Cota-Parte do FPM - Cota Mensal - Principal - ASPS	644.894,19	0,00	644.894,19
17180121040000000000	Cota-Parte do FPM - Cota Mensal - Principal - FUNDEB	859.858,91	0,00	859.858,91
17180151010000000000	Cota-Parte do ITR - Principal - PRÓPRIO	468,85	0,00	468,85
17180151020000000000	Cota-Parte do ITR - Principal - MDE	39,07	0,00	39,07
17180151030000000000	Cota-Parte do ITR - Principal - ASPS	117,23	0,00	117,23
17180151040000000000	Cota-Parte do ITR - Principal - FUNDEB	156,28	0,00	156,28
17280111010000000000	Cota-Parte do ICMS - Principal - PRÓPRIO	763.875,28	0,00	763.875,28
17280111020000000000	Cota-Parte do ICMS - Principal - MDE	63.656,27	0,00	63.656,27



31901010834938092

Cód. Conta	Descrição	Valor Contábil	Adição/Exclusão	Valor Ajustado
17280111030000000000	Cota-Parte do ICMS - Principal- ASPS	190.968,84	0,00	190.968,84
17280111040000000000	Cota-Parte do ICMS - Principal - FUNDEB	254.625,11	0,00	254.625,11
17280121010000000000	Cota-Parte do IPVA - Principal - PRÓPRIO	140.638,53	0,00	140.638,53
17280121020000000000	Cota-Parte do IPVA - Principal - MDE	11.719,85	0,00	11.719,85
17280121030000000000	Cota-Parte do IPVA - Principal - ASPS	35.159,60	0,00	35.159,60
17280121040000000000	Cota-Parte do IPVA - Principal - FUNDEB	46.879,61	0,00	46.879,61
17280131010000000000	Cota-Parte do IPI - Municípios - Principal - PRÓPRIO	12.285,42	0,00	12.285,42
17280131020000000000	Cota-Parte do IPI - Municípios - Principal - MDE	1.023,78	0,00	1.023,78
17280131030000000000	Cota-Parte do IPI - Municípios - Principal - ASPS	3.071,35	0,00	3.071,35
17280131040000000000	Cota-Parte do IPI - Municípios - Principal - FUNDEB	4.095,15	0,00	4.095,15
SUBTOTAL		5.828.074,78	0,00	5.828.074,78
Total I - Base Receita do FUNDEB - 20% da Receita Ajustada				1.165.614,96

3.3.2 Base de Cálculo Constitucional da Receita do FUNDEB, a Partir dos Recursos

Cód. Recurso	Descrição	Valor Contábil	Adição/Exclusão	Valor Ajustado
31	TRANSFERÊNCIAS CORRENTES	1.165.615,06	0,00	1.165.615,06
TOTAL II		1.165.615,06	0,00	1.165.615,06

3.3.3 Cálculo da Despesa Constitucional com FUNDEB, a Partir dos Recursos

Cód. Recurso	Descrição da Subfunção	Valor Contábil	Adição/Exclusão	Valor Ajustado
31	Ensino Fundamental	472.514,15	0,00	472.514,15
31	Educação Infantil	196.060,69	0,00	196.060,69
SUBTOTAL I		668.574,84	0,00	668.574,84

(+) Perda com o FUNDEB	415.671,01	0,00	415.671,01
(-) Desp. Liq. com Rend. do FUNDEB	984,70	0,00	984,70

	% de Aplicação		Valor Aplicado
TOTAL III - Gastos Constitucionais com FUNDEB	18,59		1.083.261,15

3.3.4 Cálculo da Proporção de 60% destinada ao pagamento dos Profissionais do Magistério (Art. 60, XII do ADCT)


3.3.4.1 Base de Cálculo para aplicação dos 60% dos Recursos do FUNDEB - Exercício de 2019

Cód. Conta	Descrição da Subfunção	Valor Contábil	Adição/Exclusão	Valor Ajustado
SELEÇÃO AUTOMÁTICA				
13210011010200000000	Remuneração de Depósitos Bancários de Recursos Vinculados - FUNDEB - Principal	984,70	0,00	984,70
17580111000000000000	Transferências de Recursos do Fundo de Manutenção e Desenvolvimento da Educação Básica e de Valorização dos Profissionais da Educação - FUNDEB - Principal	745.548,50	0,00	745.548,50
Total		746.533,20	0,00	746.533,20

Base da Receita - 60% do Retorno do FUNDEB **447.919,92**

3.3.4.2 Aplicação dos Recursos do FUNDEB destinada ao pagamento dos Profissionais do Magistério - Exercício de 2019

Cód. Recurso	Descrição da Subfunção	Valor Contábil	Adição/Exclusão	Valor Ajustado
31	Ensino Fundamental	472.514,15	0,00	472.514,15
31	Educação Infantil	196.060,69	0,00	196.060,69



31901010834938092

Cód. Recurso	Descrição da Subfunção	Valor Contábil	Adição/Exclusão	Valor Ajustado
TOTAL		668.574,84	0,00	668.574,84

% de Aplicação 89,56

3.3.5 Cálculo da Base de Verificação do § 2º do art. 21 da Lei do FUNDEB

3.3.5.1 Base de Cálculo do Superávit do FUNDEB - Exercício Anterior

Rendimentos do FUNDEB - Exercício de 2018	1.213,63	0,00	1.213,63
TOTAL	1.213,63	0,00	1.213,63

Limite para Aplicação no 1º Trimestre do Exercício Seguinte: 5% 60,68

3.3.5.2 Despesas Liquidadas com Recursos do Superávit do FUNDEB - Exercício de 2019 (Janeiro - Junho)

Cód. Recurso	Descrição da Subfunção	Valor Contábil	Adição/Exclusão	Valor Ajustado
TOTAL		0,00	0,00	0,00

3.5 Índices Constitucionais Referentes à Saúde - ASPS

3.5.1 Base de Cálculo Constitucional da Receita da Saúde (ASPS), a Partir das Contas

Cód. Conta	Descrição	Valor Contábil	Adição/Exclusão	Valor Ajustado
SELEÇÃO AUTOMÁTICA				
11130311010100000000	IRRF sobre Rendimentos do Trabalho - Principal - Ativos/Inativos do Poder Executivo/Indiretas - PRÓPRIO	60.830,46	0,00	60.830,46
11130311010200000000	IRRF sobre Rendimentos do Trabalho - Principal - Ativos/Inativos do Poder Executivo/Indiretas - MDE	28.317,63	0,00	28.317,63
11130311010300000000	IRRF sobre Rendimentos do Trabalho - Principal - Ativos/Inativos do Poder Executivo/Indiretas - ASPS	15.732,01	0,00	15.732,01
11130311020100000000	IRRF sobre Rendimentos do Trabalho - Principal - Ativos/Inativos do Poder Legislativo - PRÓPRIO	2.830,35	0,00	2.830,35
11130311030100000000	IRRF sobre Rendimentos do Trabalho - Principal - Inativos pagos pelo RPPS - PRÓPRIO	13.213,54	0,00	13.213,54
11130341010100000000	IRRF - Outros Rendimentos - Principal - Poder Executivo - PRÓPRIO	3.281,09	0,00	3.281,09
11130341010200000000	IRRF - Outros Rendimentos - Principal - Poder Executivo - Principal - MDE	1.373,04	0,00	1.373,04
11130341010300000000	IRRF - Outros Rendimentos - Principal - Poder Executivo - Principal - ASPS	821,32	0,00	821,32
11180112010000000000	IPTU - Multas e Juros de Mora - PRÓPRIO	2,43	0,00	2,43
11180112020000000000	IPTU - Multas e Juros de Mora - MDE	1,13	0,00	1,13
11180112030000000000	IPTU - Multas e Juros de Mora - ASPS	0,63	0,00	0,63
11180113010000000000	IPTU - Dívida Ativa - PRÓPRIO	13.772,69	0,00	13.772,69
11180113020000000000	IPTU - Dívida Ativa - MDE	6.411,38	0,00	6.411,38
11180113030000000000	IPTU - Dívida Ativa - ASPS	3.561,93	0,00	3.561,93
11180114010000000000	IPTU - Multas e Juros de Mora da Dívida Ativa - PRÓPRIO	2.095,68	0,00	2.095,68
11180114020000000000	IPTU - Multas e Juros de Mora da Dívida Ativa - MDE	975,65	0,00	975,65
11180114030000000000	IPTU - Multas e Juros de Mora da Dívida Ativa - ASPS	541,99	0,00	541,99
11180141010000000000	ITBI - Principal - PRÓPRIO	5.355,69	0,00	5.355,69
11180141020000000000	ITBI - Principal - MDE	2.493,17	0,00	2.493,17
11180141030000000000	ITBI - Principal - ASPS	1.385,11	0,00	1.385,11
11180231010000000000	ISS - Principal - PRÓPRIO	18.114,94	0,00	18.114,94
11180231020000000000	ISS - Principal - MDE	8.432,73	0,00	8.432,73



31901010834938092

Cód. Conta	Descrição	Valor Contábil	Adição/Exclusão	Valor Ajustado
11180231030000000000	ISS - Principal - ASPS	4.684,75	0,00	4.684,75
11180232010000000000	ISS - Multas e Juros de Mora - PRÓPRIO	4,37	0,00	4,37
11180232020000000000	ISS - Multas e Juros de Mora - MDE	2,04	0,00	2,04
11180232030000000000	ISS - Multas e Juros de Mora - ASPS	1,12	0,00	1,12
11180233010000000000	ISS - Dívida Ativa - PRÓPRIO	24,30	0,00	24,30
11180233020000000000	ISS - Dívida Ativa - MDE	11,31	0,00	11,31
11180233030000000000	ISS - Dívida Ativa - ASPS	6,28	0,00	6,28
17180121010000000000	Cota-Parte do FPM - Cota Mensal - Principal - PRÓPRIO	2.579.576,73	0,00	2.579.576,73
17180121020000000000	Cota-Parte do FPM - Cota Mensal - Principal - MDE	214.964,73	0,00	214.964,73
17180121030000000000	Cota-Parte do FPM - Cota Mensal - Principal - ASPS	644.894,19	0,00	644.894,19
17180121040000000000	Cota-Parte do FPM - Cota Mensal - Principal - FUNDEB	859.858,91	0,00	859.858,91
17180151010000000000	Cota-Parte do ITR - Principal - PRÓPRIO	468,85	0,00	468,85
17180151020000000000	Cota-Parte do ITR - Principal - MDE	39,07	0,00	39,07
17180151030000000000	Cota-Parte do ITR - Principal - ASPS	117,23	0,00	117,23
17180151040000000000	Cota-Parte do ITR - Principal - FUNDEB	156,28	0,00	156,28
17280111010000000000	Cota-Parte do ICMS - Principal - PRÓPRIO	763.875,28	0,00	763.875,28
17280111020000000000	Cota-Parte do ICMS - Principal - MDE	63.656,27	0,00	63.656,27
17280111030000000000	Cota-Parte do ICMS - Principal - ASPS	190.968,84	0,00	190.968,84
17280111040000000000	Cota-Parte do ICMS - Principal - FUNDEB	254.625,11	0,00	254.625,11
17280121010000000000	Cota-Parte do IPVA - Principal - PRÓPRIO	140.638,53	0,00	140.638,53
17280121020000000000	Cota-Parte do IPVA - Principal - MDE	11.719,85	0,00	11.719,85
17280121030000000000	Cota-Parte do IPVA - Principal - ASPS	35.159,60	0,00	35.159,60
17280121040000000000	Cota-Parte do IPVA - Principal - FUNDEB	46.879,61	0,00	46.879,61
17280131010000000000	Cota-Parte do IPI - Municípios - Principal - PRÓPRIO	12.285,42	0,00	12.285,42
17280131020000000000	Cota-Parte do IPI - Municípios - Principal - MDE	1.023,78	0,00	1.023,78
17280131030000000000	Cota-Parte do IPI - Municípios - Principal - ASPS	3.071,35	0,00	3.071,35
17280131040000000000	Cota-Parte do IPI - Municípios - Principal - FUNDEB	4.095,15	0,00	4.095,15
SUBTOTAL I		6.022.353,54	0,00	6.022.353,54

TOTAL I - Base Receita Saúde (ASPS) - 15% da Receita Ajustada **903.353,03**

3.5.2 Base de Cálculo Constitucional da Receita da Saúde (ASPS), a Partir dos Recursos Vinculados

Cód. Recurso	Descrição	Valor Contábil	Adição/Exclusão	Valor Ajustado
40	RECEITA TRIBUTÁRIA	26.735,14	0,00	26.735,14
40	TRANSFERÊNCIAS CORRENTES	874.211,21	0,00	874.211,21
TOTAL II		900.946,35	0,00	900.946,35

Valor Total da Base Constitucional da Receita da Saúde calculada pelas contas diferente do Valor Total da Base Constitucional da Receita da Saúde calculada pelos recursos vinculados

3.5.3 Cálculo da Despesa Constitucional com Saúde (ASPS), por Recursos Vinculados

Cód. Recurso	Descrição da Subfunção	Valor Contábil	Adição/Exclusão	Valor Ajustado
40	Atenção Básica (modalidade de aplicação 71)	-7.170,36	0,00	-7.170,36
40	Atenção Básica	1.160.652,94	0,00	1.160.652,94
40	Assistência Hospitalar e Ambulatorial	35.100,00	0,00	35.100,00
SUBTOTAL I		1.188.582,58	0,00	1.188.582,58

3.5.4 Dedução da Despesa Constitucional com Saúde (ASPS)

Gastos com aposentadorias e pensões



31901010834938092

Cód. Recurso	Cód. Conta	Valor Contábil	Adição/Exclusão	Valor Ajustado
		0,00	0,00	0,00
SUBTOTAL II		0,00	0,00	0,00

(-) Despesa Liquidada com Rendimentos das ASPS		22,08	0,00	22,08
SUBTOTAL III		22,08	0,00	22,08

	% de Aplicação	Valor Aplicado
TOTAL IV - Gastos Constitucionais com Saúde (ASPS)	19,74	1.188.560,50

3.5.5 Despesas Executadas como Contrapartida da Saúde

Cód. Contrapartida	Cód. RV	Descrição da Subfunção	Valor Contábil	Adição/Exclusão	Valor Ajustado
TOTAL			0,00	0,00	0,00

4. Avisos Exibidos na Verificação dos Arquivos Texto

4.1 Avisos Exibidos

Nome do Arquivo	Cód. de Erro	Linha	Campo	Status	Descrição
CREDOR.TXT	CRE_14	0	0	AVISO	Percentuais de Unidades da Federação Inválidos: 1%
CREDOR.TXT	CRE_15	0	0	AVISO	Percentuais de Campos Endereço + Cidade + UF em Branco: 1%
EMPENHO.TXT	EMP_63	0	0	AVISO	19 ocorrência(s) da licitação nr. 1, ano 2019, modalidade CHP (Chamamento público), não cadastrada no Licitacon.
EMPENHO.TXT	EMP_63	0	0	AVISO	1 ocorrência(s) da licitação nr. 1, ano 2019, modalidade CNS (Concurso), não cadastrada no Licitacon.
EMPENHO.TXT	EMP_73	0	0		O percentual de ocorrências de Modalidade da Licitação/Forma de Contratação em "NSA - Não se aplica" equivale a 2,587%
LIQUIDAC.TXT	LIQ_32	0	0	AVISO	Contrato Padrão TCE nr. 9, Contrato nr. 0000000000000000009, ano 2019, tipo de instrumento contratual C (Contrato), não cadastrado no Licitacon.
LIQUIDAC.TXT	LIQ_32	0	0	AVISO	Contrato Padrão TCE nr. 13, Contrato nr. 0000000000000000013, ano 2019, tipo de instrumento contratual C (Contrato), não cadastrado no Licitacon.
LIQUIDAC.TXT	LIQ_32	0	0	AVISO	Contrato Padrão TCE nr. 14, Contrato nr. 0000000000000000014, ano 2019, tipo de instrumento contratual C (Contrato), não cadastrado no Licitacon.
LIQUIDAC.TXT	LIQ_32	0	0	AVISO	Contrato Padrão TCE nr. 15, Contrato nr. 0000000000000000015, ano 2019, tipo de instrumento contratual C (Contrato), não cadastrado no Licitacon.
LIQUIDAC.TXT	LIQ_32	0	0	AVISO	Contrato Padrão TCE nr. 16, Contrato nr. 0000000000000000016, ano 2019, tipo de instrumento contratual C (Contrato), não cadastrado no Licitacon.
LIQUIDAC.TXT	LIQ_38	0	0		O percentual de ocorrências do campo Existe Contrato/Termo em "N = Não" ou "X = Não se aplica" equivale a 60,485%
LIQUIDAC.TXT	LIQ_39	0	0		O percentual de ocorrências do campo Existe Nota Fiscal em "N = Não" ou "X = Não se Aplica" equivale a 45,004%
CTA_DISP.TXT	CTV_32	34	0	AVISO	Linha: 34 - Código do banco 0 inválido
CTA_DISP.TXT	CTV_34	34	0	AVISO	Linha: 34 - Validação da conta 00000000000000000000 inconsistente para o código do banco 0
CTA_DISP.TXT	CTV_32	35	0	AVISO	Linha: 35 - Código do banco 0 inválido
CTA_DISP.TXT	CTV_34	35	0	AVISO	Linha: 35 - Validação da conta 00000000000000000000 inconsistente para o código do banco 0
CTA_DISP.TXT	CTV_32	36	0	AVISO	Linha: 36 - Código do banco 0 inválido
CTA_DISP.TXT	CTV_34	36	0	AVISO	Linha: 36 - Validação da conta 00000000000000000000 inconsistente para o código do banco 0
CTA_DISP.TXT	CTV_32	37	0	AVISO	Linha: 37 - Código do banco 0 inválido
CTA_DISP.TXT	CTV_34	37	0	AVISO	Linha: 37 - Validação da conta 00000000000000000000 inconsistente para o código do banco 0
CTA_DISP.TXT	CTV_32	38	0	AVISO	Linha: 38 - Código do banco 0 inválido
CTA_DISP.TXT	CTV_34	38	0	AVISO	Linha: 38 - Validação da conta 00000000000000000000 inconsistente para o código do banco 0
CTA_DISP.TXT	CTV_32	39	0	AVISO	Linha: 39 - Código do banco 0 inválido
CTA_DISP.TXT	CTV_34	39	0	AVISO	Linha: 39 - Validação da conta 00000000000000000000 inconsistente para o código do banco 0
CTA_DISP.TXT	CTV_32	40	0	AVISO	Linha: 40 - Código do banco 0 inválido



Nome do Arquivo	Cód. de Erro	Linha	Campo	Status	Descrição
CTA_DISP.TXT	CTV_34	40	0	AVISO	Linha: 40 - Validação da conta 00000000000000000000 inconsistente para o código do banco 0
CTA_DISP.TXT	CTV_32	41	0	AVISO	Linha: 41 - Código do banco 0 inválido
CTA_DISP.TXT	CTV_34	41	0	AVISO	Linha: 41 - Validação da conta 00000000000000000000 inconsistente para o código do banco 0
CTA_DISP.TXT	CTV_32	42	0	AVISO	Linha: 42 - Código do banco 0 inválido
CTA_DISP.TXT	CTV_34	42	0	AVISO	Linha: 42 - Validação da conta 00000000000000000000 inconsistente para o código do banco 0
CTA_DISP.TXT	CTV_32	43	0	AVISO	Linha: 43 - Código do banco 0 inválido
CTA_DISP.TXT	CTV_34	43	0	AVISO	Linha: 43 - Validação da conta 00000000000000000000 inconsistente para o código do banco 0
CTA_DISP.TXT	CTV_32	44	0	AVISO	Linha: 44 - Código do banco 0 inválido
CTA_DISP.TXT	CTV_34	44	0	AVISO	Linha: 44 - Validação da conta 00000000000000000000 inconsistente para o código do banco 0
CTA_DISP.TXT	CTV_32	45	0	AVISO	Linha: 45 - Código do banco 0 inválido
CTA_DISP.TXT	CTV_34	45	0	AVISO	Linha: 45 - Validação da conta 00000000000000000000 inconsistente para o código do banco 0
CTA_DISP.TXT	CTV_32	46	0	AVISO	Linha: 46 - Código do banco 0 inválido
CTA_DISP.TXT	CTV_34	46	0	AVISO	Linha: 46 - Validação da conta 00000000000000000000 inconsistente para o código do banco 0
CTA_DISP.TXT	CTV_33	47	0	AVISO	Linha: 47 - Validação do prefixo da agência 00524 inconsistente para o código do banco 104
CTA_DISP.TXT	CTV_34	47	0	AVISO	Linha: 47 - Validação da conta 00000000000066472182 inconsistente para o código do banco 104
CTA_DISP.TXT	CTV_32	48	0	AVISO	Linha: 48 - Código do banco 0 inválido
CTA_DISP.TXT	CTV_34	48	0	AVISO	Linha: 48 - Validação da conta 00000000000000000000 inconsistente para o código do banco 0
CTA_DISP.TXT	CTV_32	68	0	AVISO	Linha: 68 - Código do banco 0 inválido
CTA_DISP.TXT	CTV_34	68	0	AVISO	Linha: 68 - Validação da conta 00000000000000000000 inconsistente para o código do banco 0
CTA_DISP.TXT	CTV_33	69	0	AVISO	Linha: 69 - Validação do prefixo da agência 00524 inconsistente para o código do banco 104
CTA_DISP.TXT	CTV_34	69	0	AVISO	Linha: 69 - Validação da conta 00000000000000009999 inconsistente para o código do banco 104
CTA_DISP.TXT	CTV_33	77	0	AVISO	Linha: 77 - Validação do prefixo da agência 00524 inconsistente para o código do banco 104
CTA_DISP.TXT	CTV_34	77	0	AVISO	Linha: 77 - Validação da conta 00000000000000000246 inconsistente para o código do banco 104
CTA_DISP.TXT	CTV_33	78	0	AVISO	Linha: 78 - Validação do prefixo da agência 00524 inconsistente para o código do banco 104
CTA_DISP.TXT	CTV_34	78	0	AVISO	Linha: 78 - Validação da conta 00000000000000000246 inconsistente para o código do banco 104
CTA_DISP.TXT	CTV_33	80	0	AVISO	Linha: 80 - Validação do prefixo da agência 00524 inconsistente para o código do banco 104
CTA_DISP.TXT	CTV_34	80	0	AVISO	Linha: 80 - Validação da conta 00000000000000000246 inconsistente para o código do banco 104
CTA_DISP.TXT	CTV_17	0	0		Não existe nenhuma conta do disponível com Recurso Vinculado entre 8001 e 9999 (Extra-Orçamentário)
CTA_DISP.TXT	CTV_22	0	0	AVISO	18,75% dos campos "código da conta corrente" foram preenchidos com zeros ou noves
RECEITA.TXT	RET_24	0	0	AVISO	Código da Receita Orçamentária: 20000000000000000000 possui Meta de Arrecadação no 1º Bimestre zerada
RECEITA.TXT	RET_25	0	0	AVISO	Código da Receita Orçamentária: 20000000000000000000 possui Meta de Arrecadação no 2º Bimestre zerada
RECEITA.TXT	RET_26	0	0	AVISO	Código da Receita Orçamentária: 20000000000000000000 possui Meta de Arrecadação no 3º Bimestre zerada
RECEITA.TXT	RET_27	0	0	AVISO	Código da Receita Orçamentária: 20000000000000000000 possui Meta de Arrecadação no 4º Bimestre zerada
RECEITA.TXT	RET_28	0	0	AVISO	Código da Receita Orçamentária: 20000000000000000000 possui Meta de Arrecadação no 5º Bimestre zerada
RECEITA.TXT	RET_29	0	0	AVISO	Código da Receita Orçamentária: 20000000000000000000 possui Meta de Arrecadação no 6º Bimestre zerada
RECEITA.TXT	RET_30	0	0	AVISO	Código da Receita Orçamentária: 22000000000000000000 possui Meta de Arrecadação no 1º Bimestre zerada ref. Receita Orçamentária de segundo nível
RECEITA.TXT	RET_31	0	0	AVISO	Código da Receita Orçamentária: 22000000000000000000 possui Meta de Arrecadação no 2º Bimestre zerada ref. Receita Orçamentária de segundo nível
RECEITA.TXT	RET_32	0	0	AVISO	Código da Receita Orçamentária: 22000000000000000000 possui Meta de Arrecadação no 3º Bimestre zerada ref. Receita Orçamentária de segundo nível
RECEITA.TXT	RET_33	0	0	AVISO	Código da Receita Orçamentária: 22000000000000000000 possui Meta de Arrecadação no 4º Bimestre zerada ref. Receita Orçamentária de segundo nível
RECEITA.TXT	RET_34	0	0	AVISO	Código da Receita Orçamentária: 22000000000000000000 possui Meta de Arrecadação no 5º Bimestre zerada ref. Receita Orçamentária de segundo nível
RECEITA.TXT	RET_35	0	0	AVISO	Código da Receita Orçamentária: 22000000000000000000 possui Meta de Arrecadação no 6º Bimestre zerada ref. Receita Orçamentária de segundo nível

4.2 Avisos Justificados pela Entidade

Descrição: CTV_17 - Não existe nenhuma conta do disponível com Recurso Vinculado entre 8001 e 9999 (Extra-Orçamentário)

Justificativa: Esta sendo utilizado somente recurso lvre para as contas do disponível(Extra Orçamentario).



31901010834938092

5. Informações Referentes à Gestão Fiscal

5.1 Transparência da Gestão Fiscal

5.1.1 Data e Forma de Publicação dos Relatórios Resumidos da Execução Orçamentária - art. 52 da LRF

Período	Tipo	Data	Forma Publicação
1º Bimestre	Mural	26/03/2019	Mural da Prefeitura
	Jornal		Não Publicado
	Internet	26/03/2019	www.tresforquilhas.rs.gov.br
2º Bimestre	Mural	21/05/2019	Mural da Prefeitura
	Jornal		Não Publicado
	Internet	21/05/2019	www.tresforquilhas.rs.gov.br
3º Bimestre	Mural	23/07/2019	Mural da Prefeitura
	Jornal		Não Publicado
	Internet	23/07/2019	www.tresforquilhas.rs.gov.br

5.1.2 Data e forma de Publicação dos Relatórios da Gestão Fiscal - Poder Executivo e Indiretas - § 2º do art. 55 da LRF

Período	Tipo	Data	Forma Publicação
1º Semestre	Mural	23/07/2019	Mural da Prefeitura
	Jornal		Não Publicado
	Internet	23/07/2019	www.tresforquilhas.rs.gov.br
1º Quadrimestre	Mural		Não Publicado
	Jornal		Não Publicado
	Internet		Não Publicado

5.1.3 Data e Local das Audiências Públicas

Período	Data	Local
3º Quadrimestre/2018	31/01/2019	Camara Mun.Vereadores
1º Quadrimestre/2019	20/05/2019	Camara Mun.Vereadores

5.1.4 Disponibilização das Informações na Internet, em tempo real

Data	Endereço Eletrônico
27/05/2013	http://www.tresforquilhas.rs.gov.br

Não foram inseridas observações.

5.2 Demonstrativos da Lei de Responsabilidade Fiscal

5.2.1 Modelo 1 - Demonstrativo da Receita Corrente Líquida

5.2.1.1 Modelo 1 - Demonstrativo da Receita Corrente Líquida - Exercício de 2018 - 01/07/2018 a 31/12/2018

Cod. Conta	Descrição	Valor Contábil	Adição/Exclusão	Valor Ajustado
1000000000000000	RECEITAS CORRENTES	9.999.571,57	0,00	9.999.571,57
9100000000000000	(R) DEDUCOES DAS RECEITAS CORRENTES	-1.085.545,23	0,00	-1.085.545,23
SELEÇÃO AUTOMÁTICA	DEDUÇÕES DA RECEITA			
11130311010100000000	IRRF ATIVOS/INAT.EXEC/IND-PRÓPRIO	56.141,89	0,00	56.141,89
11130311010200000000	IRRF ATIVOS/INAT.EXEC/IND-MDE	26.135,02	0,00	26.135,02



Cod. Conta	Descrição	Valor Contábil	Adição/Exclusão	Valor Ajustado
11130311010300000000	IRRF ATIVOS/INAT.EXEC/IND-ASPS	14.519,47	0,00	14.519,47
11130311020100000000	IRRF ATIVOS/INAT.PODER LEG - PRÓPRIO	3.924,63	0,00	3.924,63
12100421000000000000	CONTRIBUIÇÃO DO SERVIDOR ATIVO CIVIL PARA O RPPS - PRINCIPAL	326.499,21	0,00	326.499,21
13210041000100000000	JUROS APLIC.FIN.RPPS BOVA 11	51.936,20	0,00	51.936,20
13210041000300000000	JUROS APLIC.FIN.RPPS PATRIMONIAL	130.699,62	0,00	130.699,62
13210041000400000000	JUROS APLIC.FIN.RPPS MUNICIPAL II	156.511,36	0,00	156.511,36
13210041000500000000	JUROS APLIC.FIN.RPPS MUNICIPAL III	267.720,05	0,00	267.720,05
13210041000600000000	JUROS APLIC.FIN.RPPS SOBERANO	113.317,06	0,00	113.317,06
13210041000700000000	JUROS APLIC.FIN.RPPS PATRIMONIAL II	1.247,74	0,00	1.247,74
13210041000800000000	JUROS APLIC.FIN.RPPS CONSERVADOR	359.257,69	0,00	359.257,69
13210041000900000000	JUROS APLIC.FIN.RPPS NOVO BRASIL	271.819,65	0,00	271.819,65
13210041001000000000	JUROS APLIC.FIN.RPPS IMA B	286.643,36	0,00	286.643,36
13210041001100000000	JUROS APLIC.FIN.RPPS IRF-M	271.859,48	0,00	271.859,48
91321004100010000000	(R)DED.REM.RENDA VARI-RPPS BOVA 11	-8.025,87	0,00	-8.025,87
91321004100020000000	(R)DED.REM.RENDA FIXA-RPPS TX ADM	-18.697,40	0,00	-18.697,40
91321004100050000000	(R)DED.REM.RENDA FIXA-RPPS MUN.III	-4.241,80	0,00	-4.241,80
91321004100060000000	(R)DED.REM.RENDA FIXA-RPPS SOBERANO	-4.051,62	0,00	-4.051,62
91321004100070000000	(R)DED.REM.RENDA FIXA-RPPS PATR.II	-9.034,16	0,00	-9.034,16
91321004100090000000	(R)DED.REM.RENDA FIXA-RPPS NOVO BRASIL	-13.068,31	0,00	-13.068,31
91321004100100000000	(R)DED.REM.RENDA FIXA-RPPS IMA B	-15.300,93	0,00	-15.300,93
91321004100110000000	(R)DED.REM.RENDA FIXA-RPPS IRF-M	-29.102,70	0,00	-29.102,70
Subtotal		6.677.316,70	0,00	6.677.316,70
	(+) Perda com o FUNDEB	314.319,09	0,00	314.319,09
TOTAL		6.991.635,79	0,00	6.991.635,79

5.2.1.2 Modelo 1 - Demonstrativo da Receita Corrente Líquida - Exercício de 2019 - 01/01/2019 a 30/06/2019

Cod. Conta	Descrição	Valor Contábil	Adição/Exclusão	Valor Ajustado
100000000000000000	RECEITAS CORRENTES	10.457.403,71	0,00	10.457.403,71
910000000000000000	(R) DEDUCOES DAS RECEITAS CORRENTES	-1.161.219,51	0,00	-1.161.219,51
SELEÇÃO AUTOMÁTICA	DEDUÇÕES DA RECEITA			
11130311010100000000	IRRF sobre Rendimentos do Trabalho - Principal - Ativos/Inativos do Poder Executivo/Indiretas - PRÓPRIO	60.830,46	0,00	60.830,46
11130311010200000000	IRRF sobre Rendimentos do Trabalho - Principal - Ativos/Inativos do Poder Executivo/Indiretas - MDE	28.317,63	0,00	28.317,63
11130311010300000000	IRRF sobre Rendimentos do Trabalho - Principal - Ativos/Inativos do Poder Executivo/Indiretas- ASPS	15.732,01	0,00	15.732,01
11130311020100000000	IRRF sobre Rendimentos do Trabalho - Principal - Ativos/Inativos do Poder Legislativo - PRÓPRIO	2.830,35	0,00	2.830,35
12180111000000000000	CPSSS do Servidor Civil Ativo - Principal	289.557,60	0,00	289.557,60
13210041000100000000	JUROS APLIC.FIN.RPPS BOVA 11	3.349,87	0,00	3.349,87
13210041000300000000	JUROS APLIC.FIN.RPPS PATRIMONIAL	183.424,91	0,00	183.424,91



Cod. Conta	Descrição	Valor Contábil	Adição/Exclusão	Valor Ajustado
13210041000400000000	JUROS APLIC.FIN.RPPS MUNICIPAL II	171.024,48	0,00	171.024,48
13210041000500000000	JUROS APLIC.FIN.RPPS MUNICIPAL III	345.151,21	0,00	345.151,21
13210041000600000000	JUROS APLIC.FIN.RPPS SOBERANO	129.869,28	0,00	129.869,28
13210041000700000000	JUROS APLIC.FIN.RPPS PATRINONIAL II	1.186,63	0,00	1.186,63
13210041000800000000	JUROS APLIC.FIN.RPPS CONSERVADOR	492.497,59	0,00	492.497,59
13210041000900000000	JUROS APLIC.FIN.RPPS NOVO BRASIL	370.450,79	0,00	370.450,79
13210041001000000000	JUROS APLIC.FIN.RPPS IMA B	391.057,08	0,00	391.057,08
13210041001100000000	JUROS APLIC.FIN.RPPS IRF-M	222.477,65	0,00	222.477,65
SELEÇÃO MANUAL				
Subtotal		6.588.426,66	0,00	6.588.426,66
	(+) Perda com o FUNDEB	415.671,01	0,00	415.671,01
TOTAL		7.004.097,67	0,00	7.004.097,67
TOTAL DA RECEITA CORRENTE LÍQUIDA		13.995.733,46	0,00	13.995.733,46
TOTAL DA RECEITA CORRENTE LÍQUIDA AJUSTADA - EC 86/2015		13.995.733,46	0,00	13.995.733,46

5.2.2 Modelo 2 - Demonstrativo da Despesa com Pessoal (Executivo)


5.2.2.1 Modelo 2 - Demonstrativo da Despesa com Pessoal (Executivo) - Exercício de 2018 - 01/07/2018 a 31/12/2018

CONTAS DE DESPESA

Cod. Conta	Descrição	Valor Contábil	Adição/Exclusão	Valor Ajustado
3100000000000000	PESSOAL E ENCARGOS SOCIAIS	5.112.455,17	0,00	5.112.455,17
DEDUÇÕES				
SELEÇÃO AUTOMÁTICA				
3190010100000000	PROVENTOS - PESSOAL CIVIL	470.523,96	0,00	470.523,96
3190030100000000	CIVIS	51.839,90	0,00	51.839,90
3190050001010000	AUXILIO-DOENCA - PESSOAL ATIVO	25.893,10	0,00	25.893,10
3190050001990000	OUTROS BEN, PREVIDENCIAIROS - PESSIAL .ATIVO	136.052,81	0,00	136.052,81
3190940101000000	INDENIZACAO PARA DEMISSAO DE SERVIDORES/EMPREGADOS	39.218,18	0,00	39.218,18
3191139901000000	AMORTIZACAO PASSIVO ATUARIAL	458.644,90	0,00	458.644,90
TOTAL DAS CONTAS DE DESPESA		3.930.282,32	0,00	3.930.282,32

CONTAS DE RECEITA

Cod. Conta	Descrição	Valor Contábil	Adição/Exclusão	Valor Ajustado
SELEÇÃO AUTOMÁTICA				
11130311010100000000	IRRF ATIVOS/INAT.EXEC/IND-PRÓPRIO	56.141,89	0,00	56.141,89
11130311010200000000	IRRF ATIVOS/INAT.EXEC/IND-MDE	26.135,02	0,00	26.135,02
11130311010300000000	IRRF ATIVOS/INAT.EXEC/IND-ASPS	14.519,47	0,00	14.519,47
TOTAL DAS CONTAS DE RECEITA		96.796,38	0,00	96.796,38



31901010834938092

CONTAS PATRIMONIAIS

Cod. Conta	Descrição	Valor Contábil	Adição/Exclusão	Valor Ajustado
SELEÇÃO AUTOMÁTICA				
		0,00	0,00	0,00
TOTAL DAS CONTAS PATRIMONIAIS		0,00	0,00	0,00

RESTOS A PAGAR NÃO PROCESSADOS

Cod. Conta	Descrição	Valor Contábil	Adição/Exclusão	Valor Ajustado
3100000000000000	PESSOAL E ENCARGOS SOCIAIS	0,00	0,00	0,00
DEDUÇÕES				
SELEÇÃO AUTOMÁTICA				
		0,00	0,00	0,00
TOTAL DOS RESTOS A PAGAR NÃO PROCESSADOS		0,00	0,00	0,00

Total da Despesa c/ Pessoal Ex. Anterior **3.833.485,94** **0,00** **3.833.485,94**

5.2.2.2 Modelo 2 - Demonstrativo da Despesa com Pessoal (Executivo) - Exercício de 2019 - 01/01/2019 a 30/06/2019

CONTAS DE DESPESA

Cod. Conta	Descrição	Valor Contábil	Adição/Exclusão	Valor Ajustado
3100000000000000	PESSOAL E ENCARGOS SOCIAIS	4.532.554,80	0,00	4.532.554,80
DEDUÇÕES				
SELEÇÃO AUTOMÁTICA				
319001010000000	PROVENTOS - PESSOAL CIVIL	435.001,85	0,00	435.001,85
319003010000000	PENSÕES - PESSOAL CIVIL	46.112,07	0,00	46.112,07
319005000101000	AUXILIO-DOENCA - PESSOAL ATIVO	19.177,63	0,00	19.177,63
319005000103000	SALARIO MATERNIDADE - PESSOAL ATIVO	6.258,70	0,00	6.258,70
319005000199000	OUTROS BENEFICIOS PREVIDENCIARIOS	144.733,97	0,00	144.733,97
319094010100000	INDENIZACAO PARA DEMISSAO DE SERVIDORES/ EMPREGADOS	8.427,16	0,00	8.427,16
319113990100000	AMORTIZAÇÃO DO PASSIVO ATUARIAL COM O RPPS - ALÍQUOTA SUPLEMENTAR	282.863,30	0,00	282.863,30
TOTAL DAS CONTAS DE DESPESA		3.589.980,12	0,00	3.589.980,12

CONTAS DE RECEITA

Cod. Conta	Descrição	Valor Contábil	Adição/Exclusão	Valor Ajustado
SELEÇÃO AUTOMÁTICA				
1113031101010000000	IRRF sobre Rendimentos do Trabalho - Principal - Ativos/Inativos do Poder Executivo/Indiretas - PRÓPRIO	60.830,46	0,00	60.830,46
1113031101020000000	IRRF sobre Rendimentos do Trabalho - Principal - Ativos/Inativos do Poder Executivo/Indiretas - MDE	28.317,63	0,00	28.317,63
1113031101030000000	IRRF sobre Rendimentos do Trabalho - Principal - Ativos/Inativos do Poder Executivo/Indiretas- ASPS	15.732,01	0,00	15.732,01



31901010834938092

CONTAS DE RECEITA

Cod. Conta	Descrição	Valor Contábil	Adição/Exclusão	Valor Ajustado
TOTAL DAS CONTAS DE RECEITA		104.880,10	0,00	104.880,10

CONTAS PATRIMONIAIS

Cod. Conta	Descrição	Valor Contábil	Adição/Exclusão	Valor Ajustado
SELEÇÃO AUTOMÁTICA				
		0,00	0,00	0,00
TOTAL DAS CONTAS PATRIMONIAIS		0,00	0,00	0,00

EMPENHOS NÃO LIQUIDADOS

Cod. Conta	Descrição	Valor Contábil	Adição/Exclusão	Valor Ajustado
3100000000000000	PESSOAL E ENCARGOS SOCIAIS	0,00	0,00	0,00
DEDUÇÕES				
SELEÇÃO AUTOMÁTICA				
		0,00	0,00	0,00
TOTAL DOS EMPENHOS NÃO LIQUIDADOS		0,00	0,00	0,00

Total da Despesa c/ Pessoal Ex. Atual	3.485.100,02	0,00	3.485.100,02
Total da Despesa com Pessoal	7.318.585,96	0,00	7.318.585,96

5.2.4 Modelo 4 - Demonstrativo da Dívida Consolidada

5.2.4.1 Modelo 4 - Demonstrativo da Dívida Consolidada Líquida - Dívida Consolidada ou Fundada - Exercício de 2019

Cod. Conta	Descrição	Valor Contábil	Adição/Exclusão	Valor Ajustado
SELEÇÃO AUTOMÁTICA				
22311010300000002017	PARCELAMENTO CEEE	318.101,33	0,00	318.101,33
TOTAL		318.101,33	0,00	318.101,33

5.2.4.2 Modelo 4 - Demonstrativo da Dívida Consolidada Líquida - Disponibilidade de Caixa (Disponibilidade de Caixa Bruta - Restos a Pagar Processados) - Exercício de 2019

Cod. Conta	Descrição	Valor Contábil	Adição/Exclusão	Valor Ajustado
SELEÇÃO AUTOMÁTICA				
11111190200000000002	B. BRASIL - C/ SNA-SIMPLES	1.538,72	0,00	1.538,72
11111190200000000006	B. BRASIL - C/ FPM	54.685,69	0,00	54.685,69
11111190200000000007	B. BRASIL - C/MER.PNAE-ME	3.204,27	0,00	3.204,27
11111190200000000008	B. BRASIL - C/ FUNDO ESPECIAL	269,65	0,00	269,65
11111190200000000009	B. BRASIL - C/ ITR	621,49	0,00	621,49
11111190200000000074	B. BRASIL - C/ SALARIO EDUCACAO	646,75	0,00	646,75



31901010834938092

Cod. Conta	Descrição	Valor Contábil	Adição/Exclusão	Valor Ajustado
1111119020000000077	B. BRASIL - C/ PROG. PNAT	24.619,93	0,00	24.619,93
1111119020000000080	B.BRASIL - C/ FPCIDE	4.554,02	0,00	4.554,02
1111119020000000700	B.BRASIL C/ FNAS PROG.IGD/PBF	6.912,03	0,00	6.912,03
1111119020000000710	B. BRASIL - C/ FUNDEBB	80.907,85	0,00	80.907,85
1111119020000000835	B.BRASIL C/ FNAS-IGD-SUAS	3.064,22	0,00	3.064,22
1111119020000000949	B.BRASIL - C/MER ESC.QUILOMBOLAS	3.521,21	0,00	3.521,21
1111119020000000950	B.BRASIL - C/ MER ESC.PNAEC	2.208,09	0,00	2.208,09
1111119020000000951	B.BRASIL - C/MER ESC.PNAP	1.420,86	0,00	1.420,86
1111119020000000957	BCO BRASIL C/ PDDE	102,58	0,00	102,58
1111119020000001523	B.BRASIL C/ FNAS-CRAS E SCFV	10.150,93	0,00	10.150,93
1111119020000001587	B.BRASIL C/ CUSTEIO PAB FIXO 2018	1.302,94	0,00	1.302,94
1111119020000001606	B.BRASIL C/ CUST. INCREM. TEMPOR. DO PAB	5.805,20	0,00	5.805,20
1111119020000001618	B.BRASIL C/FNS INV-ORG.SERV.ASS.FARM. SUS	939,31	0,00	939,31
1111119020000001635	B.BRASIL C/ CUSTEIO ORG.SERV. FARM.	21.680,26	0,00	21.680,26
1111119020000001800	B.BRASIL C/CUSTEIO REDE CEGONHA FEDERAL	1.428,84	0,00	1.428,84
1111119020000001998	B.BRASIL C/ CUSTEIO PSF 2018	2.483,60	0,00	2.483,60
1111119020000001999	B.BRASIL C/ CUSTEIO PACS 2018	6.303,55	0,00	6.303,55
1111119020000002001	B.BRASIL C/ CUSTEIO PMAQ	269,00	0,00	269,00
1111119020000002002	B.BRASIL C/ CUSTEIO SIA SUS	11.322,91	0,00	11.322,91
1111119020000002003	B.BRASIL C/ CUSTEIO VIGILÂNCIA EM SAÚDE	1.743,12	0,00	1.743,12
1111119020000002004	B.BRASIL C/ CUSTEIO PAB FARMÁCIA BÁSICA	1.663,08	0,00	1.663,08
1111119020000002005	B.BRASIL C/ CUSTEIO EDUCAÇÃO EM SAUDE	3.650,60	0,00	3.650,60
1111119020000002007	B.BRASIL C/INVEST. ESTR.REDE SERV.AT.BAS.	189,29	0,00	189,29
1111119030000001610	CEF C/M.CIDADES-PAV.AFONSO PEDRO DA COSTA	62.193,20	0,00	62.193,20
1111119120000000004	BANRISUL - C/ MOVIMENTO	1.280,00	0,00	1.280,00
1111119120000000014	BANRISUL - C/ ALIENACAO-REC LIVRES	133.100,00	0,00	133.100,00
1111119120000000028	BANRISUL - C/ ASPS	16.685,72	0,00	16.685,72
1111119120000000033	BANRISUL - C/ MDE	353,60	0,00	353,60
1111119120000000034	BANRISUL - C/ CP FARM. BAS. ESTADO	2.690,42	0,00	2.690,42
1111119120000000037	BANRISUL - C/ TRANSPORTE ESCOLAR ESTADO	27.933,49	0,00	27.933,49
1111119120000000046	BANRISUL - C/ CP MUNIC. FARMACIA BASICA	7.392,09	0,00	7.392,09
1111119120000000672	BANRISUL - C/C PROG.INC. PACS ESTADO	1.812,95	0,00	1.812,95
1111119120000000733	BANRISUL - C/C PIM	696,73	0,00	696,73
1111119120000000778	BANRISUL - C/INC. AT. BASICA	412,05	0,00	412,05
1111119120000000806	BANRISUL - C/ DIAB. MIELITTUS	2.915,11	0,00	2.915,11
1111119120000000956	BANRISUL - C/COMBATE RACISMO	6.514,57	0,00	6.514,57
1111119120000001532	BANRISUL C/ FISCALIZACAO VIG.SANITARIA	1.758,14	0,00	1.758,14
1111119120000001604	BANRISUL - C/ ASPS INS.HOSPITALARES	1.481,50	0,00	1.481,50
1111119120000001612	BANRISUL - C/ MOV.ARRECAÇÃO TRIBUTOS	3.623,92	0,00	3.623,92
1111119120000002014	BANRISUL - C/CONV-SOP-RECUP.ESTR.VICINAIS	109.041,00	0,00	109.041,00
6313000000000091713	RP NÃO PROCESSADOS LIQUIDADOS A PAGAR	-273.886,34	0,00	-273.886,34



Cod. Conta	Descrição	Valor Contábil	Adição/Exclusão	Valor Ajustado
63210000000000090670	RP PROCESSADOS A PAGAR	-375.196,25	0,00	-375.196,25
TOTAL		-11.988,11	0,00	-11.988,11

5.2.4.3 Modelo 4 - Demonstrativo da Dívida Consolidada Líquida - Demais Haveres Financeiros - Exercício de 2019

Cod. Conta	Descrição	Valor Contábil	Adição/Exclusão	Valor Ajustado
SELEÇÃO AUTOMÁTICA				
		0,00	0,00	0,00
TOTAL		0,00	0,00	0,00
Total das Deduções (Disponibilidade de Caixa + Demais Haveres Financeiros)				0,00
Total da Dívida Consolidada Líquida (Dívida Consolidada - Deduções)				318.101,33


5.2.4.4 Modelo 4 - Demonstrativo da Dívida Consolidada Líquida - Outras Obrigações Não Integrantes da Dívida Consolidada - Exercício de 2019

Cod. Conta	Descrição	Valor Contábil	Adição/Exclusão	Valor Ajustado
SELEÇÃO AUTOMÁTICA				
2114201000000000890	CONTR.REGIME PROPRIO PREV. - EXEC.	83.971,40	0,00	83.971,40
22111030301000002018	PRECATORIOS ACORDO 2014	411.788,95	0,00	411.788,95
22111030302000002019	PRECATORIOS ACORDO 2015	164.645,20	0,00	164.645,20
22142020100000002016	DEBITO PARCELAMENTO FMSS	1.145.329,10	0,00	1.145.329,10
2272103010000000818	APOSENT/PENSOES/OUTROS BEN.DO PLANO	11.356.565,84	0,00	11.356.565,84
22721030500000001547	COMPENSACAO PREV.DO PLANO PREV.DO RPPS	-1.135.656,60	0,00	-1.135.656,60
2272104010000000824	APOSENT./PENSOES/OUTROS BEN.DO PLANO	29.049.402,89	0,00	29.049.402,89
2272104020000000819	CONTRIBUICOES DO ENTE	-5.086.313,92	0,00	-5.086.313,92
2272104030000000823	CONTRIBUICOES DO ATIVO	-3.888.078,74	0,00	-3.888.078,74
22721040400000001537	COMPENSACAO PREV.DO PLANO PREV.DO RPPS	-2.904.940,28	0,00	-2.904.940,28
22721059800000001538	OUTROS CREDITO DO PLANO DE AMORTIZACAO	-3.933.722,30	0,00	-3.933.722,30
63110000000000090796	RP NÃO PROCESSADOS A LIQUIDAR	70.423,09	0,00	70.423,09
63130000000000091713	RP NÃO PROCESSADOS LIQUIDADOS A PAGAR	273.886,34	0,00	273.886,34
SUBTOTAL		25.607.300,97	0,00	25.607.300,97
Insuficiência Financeira				11.988,11
TOTAL				25.619.289,08

5.2.5 Modelo 5 - Demonstrativo das Garantias e Contragarantias de Valores

5.2.5.1 Modelo 5 - Demonstrativo das Garantias e Contragarantias de Valores - Garantias - Exercício de 2019 - 01/01/2019 a 30/06/2019

Cod. Conta	Descrição	Valor Contábil	Adição/Exclusão	Valor Ajustado
SELEÇÃO AUTOMÁTICA				



Cod. Conta	Descrição	Valor Contábil	Adição/Exclusão	Valor Ajustado
		0,00	0,00	0,00
TOTAL		0,00	0,00	0,00

O município não foi chamado a honrar quaisquer garantias.

5.2.5.2 Modelo 5 - Demonstrativo das Garantias e Contragarantias de Valores - Contragarantias - Exercício de 2019 - 01/01/2019 a 30/06/2019

Cod. Conta	Descrição	Valor Contábil	Adição/Exclusão	Valor Ajustado
	SELEÇÃO AUTOMÁTICA	0,00	0,00	0,00
TOTAL		0,00	0,00	0,00

5.2.6 Modelo 6 - Demonstrativo das Operações de Crédito - Internas e Externas

5.2.6.1 Modelo 6 - Demonstrativo das Operações de Crédito - Internas e Externas - Exercício de 2019 - 01/01/2019 a 30/06/2019

Cod. Conta	Descrição	Valor Contábil	Adição/Exclusão	Valor Ajustado
	SELEÇÃO AUTOMÁTICA	0,00	0,00	0,00
TOTAL DAS CONTAS DE RECEITA		0,00	0,00	0,00

Cod. Conta	Descrição	Valor Contábil	Adição/Exclusão	Valor Ajustado
	SELEÇÃO AUTOMÁTICA	0,00	0,00	0,00
TOTAL DAS CONTAS PATRIMONIAIS		0,00	0,00	0,00

Total para fins da apuração do cumprimento do limite 0,00 0,00 0,00

5.2.6.2 Modelo 6 - Demonstrativo das Operações de Crédito - Antecipação da Receita - Exercício de 2019 - 01/01/2019 a 30/06/2019

Cod. Conta	Descrição	Valor Contábil	Adição/Exclusão	Valor Ajustado
	SELEÇÃO AUTOMÁTICA	0,00	0,00	0,00
TOTAL		0,00	0,00	0,00

5.2.6.3 Modelo 6 - Demonstrativo das Operações de Crédito - Outras operações que integram a Dívida Consolidada

Cod. Conta	Descrição	Valor Contábil	Adição/Exclusão	Valor Ajustado
	SELEÇÃO AUTOMÁTICA	0,00	0,00	0,00
TOTAL DAS CONTAS PATRIMONIAIS		0,00	0,00	0,00



31901010834938092

Cod. Conta	Descrição	Valor Contábil	Adição/Exclusão	Valor Ajustado
SELEÇÃO AUTOMÁTICA				
		0,00	0,00	0,00
TOTAL DAS CONTAS DE RECEITA		0,00	0,00	0,00
OUTRAS OPERAÇÕES QUE INTEGRAM A DÍVIDA CONSOLIDADA		0,00	0,00	0,00

5.2.10 Modelo 13 - Demonstrativos dos Gastos Totais do Legislativo

5.2.10.1 Modelo 13 - Demonstrativos dos Gastos Totais - Receita Realizada no Exercício Anterior - Exercício de 2018 - 01/01/2018 a 31/12/2018

Cod. Conta	Descrição	Valor Contábil	Adição/Exclusão	Valor Ajustado
SELEÇÃO AUTOMÁTICA				
11130311010100000000	IRRF ATIVOS/INAT.EXEC/IND-PRÓPRIO	104.801,92	0,00	104.801,92
11130311010200000000	IRRF ATIVOS/INAT.EXEC/IND-MDE	48.786,99	0,00	48.786,99
11130311010300000000	IRRF ATIVOS/INAT.EXEC/IND-ASPS	27.103,88	0,00	27.103,88
11130311020100000000	IRRF ATIVOS/INAT.PODER LEG - PRÓPRIO	3.924,63	0,00	3.924,63
11130311030100000000	IRRF INAT.PAGOS PELO RPPS - PRÓPRIO	21.524,42	0,00	21.524,42
11130341010100000000	IRRF-OUTROS REND-PODER EXEC-PRÓPRIO	22.407,15	0,00	22.407,15
11130341010200000000	IRRF-OUTROS REND-PODER EXEC-MDE	10.075,53	0,00	10.075,53
11130341010300000000	IRRF-OUTROS REND-PODER EXEC-ASPS	5.732,09	0,00	5.732,09
11180111010000000000	IPTU - PRINCIPAL - PRÓPRIO	43.733,80	0,00	43.733,80
11180111020000000000	IPTU - PRINCIPAL - MDE	20.358,96	0,00	20.358,96
11180111030000000000	IPTU - PRINCIPAL - ASPS	11.310,32	0,00	11.310,32
11180112010000000000	IPTU - MULTAS/JUROS - PRÓPRIO	494,15	0,00	494,15
11180112020000000000	IPTU - MULTAS/JUROS - MDE	230,00	0,00	230,00
11180112030000000000	IPTU - MULTAS/JUROS - ASPS	127,63	0,00	127,63
11180113010000000000	IPTU - DIV. ATIVA - PRÓPRIO	7.689,96	0,00	7.689,96
11180113020000000000	IPTU - DIV. ATIVA - MDE	3.579,26	0,00	3.579,26
11180113030000000000	IPTU - DIV. ATIVA - ASPS	1.988,42	0,00	1.988,42
11180114010000000000	IPTU-DIV.ATIVA-MULTAS/JUROS-PRÓPRIO	2.382,96	0,00	2.382,96
11180114020000000000	IPTU-DIV.ATIVA-MULTAS/JUROS-MDE	1.107,80	0,00	1.107,80
11180114030000000000	IPTU-DIV.ATIVA-MULTAS/JUROS-ASPS	615,05	0,00	615,05
11180141010000000000	ITBI - PRINCIPAL - PRÓPRIO	7.507,73	0,00	7.507,73
11180141020000000000	ITBI - PRINCIPAL - MDE	3.494,89	0,00	3.494,89
11180141030000000000	ITBI - PRINCIPAL - ASPS	1.941,61	0,00	1.941,61
11180231010000000000	ISS - PRINCIPAL - PRÓPRIO	28.671,04	0,00	28.671,04
11180231020000000000	ISS - PRINCIPAL - MDE	13.346,22	0,00	13.346,22
11180231030000000000	ISS - PRINCIPAL - ASPS	7.414,15	0,00	7.414,15
11180232010000000000	ISS - MULTAS E JUROS - PRÓPRIO	91,72	0,00	91,72
11180232020000000000	ISS - MULTAS E JUROS - MDE	42,70	0,00	42,70
11180232030000000000	ISS - MULTAS E JUROS - ASPS	23,71	0,00	23,71
11210111000100000000	TAXA DE FISCALIZACAO DE VIG.SANITARIA	397,82	0,00	397,82



31901010834938092

Cod. Conta	Descrição	Valor Contábil	Adição/Exclusão	Valor Ajustado
11210111000200000000	TAXA DE LICENCA P/FUNCIONAMENTO	6.952,61	0,00	6.952,61
11220111000100000000	TAXA DE EXPEDIENTE	2.039,90	0,00	2.039,90
12100421000000000000	CONTRIBUIÇÃO DO SERVIDOR ATIVO CIVIL PARA O RPPS - PRINCIPAL	730.308,83	0,00	730.308,83
17180121010000000000	COTA-PARTE FPM-MENSAL-PRINC-PRÓPRIO	4.448.015,23	0,00	4.448.015,23
17180121020000000000	COTA-PARTE FPM-MENSAL-PRINC-MDE	370.667,87	0,00	370.667,87
17180121030000000000	COTA-PARTE FPM-MENSAL-PRINC-ASPS	1.112.003,70	0,00	1.112.003,70
17180121040000000000	COTA-PARTE FPM-MENSAL-PRINC-FUNDEB	1.482.671,63	0,00	1.482.671,63
17180131010000000000	COTA-PARTE FPM-1% DEZEMBRO-PRÓPRIO	197.553,64	0,00	197.553,64
17180131020000000000	COTA-PARTE FPM-1% DEZEMBRO-MDE	82.314,02	0,00	82.314,02
17180131030000000000	COTA-PARTE FPM-1% DEZEMBRO-ASPS	49.388,41	0,00	49.388,41
17180141010000000000	COTA-PARTE FPM-1% JULHO-PRÓPRIO	192.743,74	0,00	192.743,74
17180141020000000000	Cota-Parte FPM-1% JULHO-MDE	80.309,89	0,00	80.309,89
17180141030000000000	COTA-PARTE FPM-1% JULHO-ASPS	48.185,93	0,00	48.185,93
17180151010000000000	COTA-PARTE DO ITR-PRINC-PRÓPRIO	3.776,85	0,00	3.776,85
17180151020000000000	COTA-PARTE DO ITR-PRINC-MDE	314,68	0,00	314,68
17180151030000000000	COTA-PARTE DO ITR-PRINC-ASPS	944,16	0,00	944,16
17180151040000000000	COTA-PARTE DO ITR-PRINC-FUNDEB	1.258,90	0,00	1.258,90
17180611010000000000	TRANSF.FINANC.ICMS-LC 87/96-PRORPIO	8.186,02	0,00	8.186,02
17180611020000000000	TRANSF.FINANC.ICMS-LC 87/96-MDE	682,18	0,00	682,18
17180611030000000000	TRANSF.FINANC.ICMS LC 87/96-ASPS	2.046,44	0,00	2.046,44
17180611040000000000	TRANSF.FINANC.ICMS-LC 87/96-FUNDEB	2.728,66	0,00	2.728,66
17280111010000000000	COTA-PARTE DO ICMS-PRINC-PRÓPRIO	1.599.934,80	0,00	1.599.934,80
17280111020000000000	COTA-PARTE DO ICMS-PRINC-MDE	133.327,80	0,00	133.327,80
17280111030000000000	COTA-PARTE DO ICMS-PRINC-ASPS	399.983,55	0,00	399.983,55
17280111040000000000	COTA-PARTE DO ICMS PRINC-FUNDEB	533.311,44	0,00	533.311,44
17280121010000000000	COTA-PARTE DO IPVA-PRINC-PRÓPRIO	164.670,94	0,00	164.670,94
17280121020000000000	Cota-Parte do IPVA-PRINC-MDE	13.722,05	0,00	13.722,05
17280121030000000000	COTA-PARTE DO IPVA-PRINC-ASPS	41.167,02	0,00	41.167,02
17280121040000000000	COTA-PARTE DO IPVA PRINC-FUNDEB	54.889,74	0,00	54.889,74
17280131010000000000	COTA-PARTE IPI/MUNIC.PRINC-PRÓPRIO	24.677,31	0,00	24.677,31
17280131020000000000	COTA-PARTE IPI/MUNIC.PRINC-MDE	2.056,36	0,00	2.056,36
17280131030000000000	COTA-PARTE IPI/MUNIC.PRINC-ASPS	6.169,22	0,00	6.169,22
17280131040000000000	COTA-PARTE IPI/MUNIC.PRINC-FUNDEB	8.225,66	0,00	8.225,66
17280141000000000000	COTA -PARTE CIDE - PRINCIPAL	12.704,67	0,00	12.704,67
TOTAL		12.218.840,36	0,00	12.218.840,36

5.2.10.2 Modelo 13 - Demonstrativo dos Gastos Totais - Receita Realizada no Exercício Anterior - Valores Corrigidos - Exercício de 2018 - 01/01/2018 a 31/12/2018

Mês	Valor Contábil	Adição/Exclusão	Valor Ajustado	Índice IGP-DI	Valor Corrigido
Janeiro	1.045.529,24	0,00	1.045.529,24	1,0883	1.137.849,47
Fevereiro	1.107.068,14	0,00	1.107.068,14	1,0820	1.197.847,73



Mês	Valor Contábil	Adição/Exclusão	Valor Ajustado	Índice IGP-DI	Valor Corrigido
Março	884.697,44	0,00	884.697,44	1,0804	955.827,11
Abril	944.434,22	0,00	944.434,22	1,0744	1.014.700,13
Mai	1.071.559,84	0,00	1.071.559,84	1,0645	1.140.675,45
Junho	984.958,66	0,00	984.958,66	1,0473	1.031.547,20
Julho	1.157.197,18	0,00	1.157.197,18	1,0320	1.194.227,49
Agosto	830.695,63	0,00	830.695,63	1,0275	853.539,76
Setembro	782.916,43	0,00	782.916,43	1,0205	798.966,22
Outubro	888.546,19	0,00	888.546,19	1,0026	890.856,41
Novembro	907.649,15	0,00	907.649,15	1,0000	907.649,15
Dezembro	1.613.588,24	0,00	1.613.588,24	1,0000	1.613.588,24
TOTAL	12.218.840,36	0,00	12.218.840,36		12.737.274,36

5.3 Metas de Arrecadação

RECEITAS CORRENTES

	META	REALIZADA
1º Bimestre	2.721.109,84	3.404.610,69
2º Bimestre	2.502.422,62	2.978.690,94
3º Bimestre	2.909.372,55	4.074.102,08
4º Bimestre	2.708.436,19	0,00
5º Bimestre	2.390.347,66	0,00
6º Bimestre	3.568.311,14	0,00
TOTAL	16.800.000,00	10.457.403,71

RECEITAS CORRENTES INTRA-ORÇAMENTÁRIAS

	META	REALIZADA
1º Bimestre	160.418,30	284.678,96
2º Bimestre	164.155,11	282.473,70
3º Bimestre	189.451,03	264.292,89
4º Bimestre	236.406,78	0,00
5º Bimestre	160.362,76	0,00
6º Bimestre	289.206,02	0,00
TOTAL	1.200.000,00	831.445,55

RECEITAS DE CAPITAL

	META	REALIZADA
1º Bimestre	0,00	0,00
2º Bimestre	0,00	0,00
3º Bimestre	0,00	204.600,00
4º Bimestre	0,00	0,00
5º Bimestre	0,00	0,00
6º Bimestre	0,00	0,00
TOTAL	0,00	204.600,00

RECEITAS DE CAPITAL INTRA-ORÇAMENTÁRIAS

	META	REALIZADA
TOTAL	0,00	0,00

DEDUÇÕES DA RECEITA

	META	REALIZADA
1º Bimestre	-333.332,00	-419.271,43
2º Bimestre	-333.332,00	-368.419,49



DEDUÇÕES DA RECEITA

	META	REALIZADA
3º Bimestre	-333.332,00	-373.528,59
4º Bimestre	-333.332,00	0,00
5º Bimestre	-333.332,00	0,00
6º Bimestre	-333.340,00	0,00
TOTAL	-2.000.000,00	-1.161.219,51
TOTAL DA RECEITA	16.000.000,00	10.332.229,75

5.5 Informações para Emissão de Certidão - Art. 21 da Resolução do Senado Federal n.º 43/2001

5.5.1 Poder Executivo

Não houve captação de recursos a título de antecipação de receita de tributo ou contribuição cujo fato gerador ainda não tenha ocorrido, sem prejuízo do disposto no § 7º do artigo 150 da Constituição Federal, no exercício de 2018.

Não houve captação de recursos a título de antecipação de receita de tributo ou contribuição cujo fato gerador ainda não tenha ocorrido, sem prejuízo do disposto no § 7º do artigo 150 da Constituição Federal, no exercício de 2019.

Não houve recebimento antecipado de valores de empresa em que o Poder Público detenha, direta ou indiretamente, a maioria do capital social com direito a voto, salvo lucros e dividendos, na forma da legislação, no exercício de 2018.

Não houve recebimento antecipado de valores de empresa em que o Poder Público detenha, direta ou indiretamente, a maioria do capital social com direito a voto, salvo lucros e dividendos, na forma da legislação, no exercício de 2019.

Não ocorreu assunção direta de compromisso, confissão de dívida ou operação assemelhada com fornecedores de bens, mercadorias ou serviços, mediante emissão, aceite ou aval de títulos de crédito, no exercício de 2018.

Não ocorreu assunção direta de compromisso, confissão de dívida ou operação assemelhada com fornecedores de bens, mercadorias ou serviços, mediante emissão, aceite ou aval de títulos de crédito, no exercício de 2019.

Não ocorreu assunção de obrigação, sem autorização orçamentária, com fornecedores para pagamento a posteriori de bens e serviços, no exercício de 2018.

Não ocorreu assunção de obrigação, sem autorização orçamentária, com fornecedores para pagamento a posteriori de bens e serviços, no exercício de 2019.

6. Cadastro de Administradores da Entidade

6.1 Administradores da Entidade

Poder Executivo

Identificação do(a) Administrador

Nome: Robson Bobsin Brehm

CPF: 312055005

Cargo/Função: Prefeito Municipal

Mandato - Início e Término: 01/01/2017 a 31/12/2020

Não houve substituições formais no período.

7. Observações da Entidade para o TCE-RS

Qualquer divergência verificada neste relatório ou observação que a Entidade julgar relevante deverão ser informadas neste item.

Nada a declarar.



31901010834938092



CERTIFICAMOS, com base nos registros constantes na Entidade, a consistência das informações apresentadas neste relatório com as enviadas ao TCE.

TRÊS FORQUILHAS, 23 de Julho de 2019

ADRIANA DE SOUZA BREHM ANDRADE
Contabilista

ROBSON BOBSIN BREHM
Prefeito Municipal



Modelo 9 - DEMONSTRATIVO DOS LIMITES - RGF

EXECUTIVO/INDIRETAS MUNICIPAIS

EXERCÍCIO DE 2019

PM DE TRÊS FORQUILHAS

1º Semestre



31902010834938092



19.0.0.3

23/07/2019

13:18:02

Pág.: 1/4

Nome da Entidade: PM DE TRÊS FORQUILHAS

CNPJ: 93317998000133

ORGÃO Nº: 82000

Cód. Barras do RVE Vinculado: 31901010834938092

MODELO 1 - DEMONSTRATIVO DA RECEITA CORRENTE LÍQUIDA

Lei Complementar Federal nº 101/2000 - LRF, Inciso I do art. 53

Valores expressos em reais

RECEITA CORRENTE LÍQUIDA - RCL	Valor Ajustado
Arrecadadas no mês de referência e nos onze anteriores (12 meses)	13.995.733,46
Arrecadadas no mês de referência e nos onze anteriores (12 meses) - AJUSTADA EC 86/2015	13.995.733,46

MODELO 2 - DEMONSTRATIVO DA DESPESA COM PESSOAL

Lei Complementar Federal nº 101/2000 - LRF, art. 54 e alínea "a" do Inciso I do art. 55

Valores expressos em reais

DESPESA COM PESSOAL	VALOR AJUSTADO	% s/RCL
Total da Despesa Líquida c/ Pessoal nos 12 últimos meses	7.318.585,96	52,29%
Limite para Emissão de Alerta - LRF, Inciso II do § 1º do art. 59		48,60 %
Limite Prudencial - LRF, Parágrafo Único do art. 22		51,30 %
Limite Legal - LRF, alínea "b" do Inciso III do art. 20		54,00 %

MODELO 4 - DEMONSTRATIVO DA DÍVIDA CONSOLIDADA LÍQUIDA

Lei Complementar Federal nº 101/2000 - LRF, art. 54 e alínea "b" do Inciso I do art. 55

Valores expressos em reais

DÍVIDA	VALOR AJUSTADO	% s/RCL
Dívida Consolidada Líquida	318.101,33	2,27%
Limite Para Emissão de Alerta - LRF, Inciso III do § 1º do art. 59		108,00 %
Limite Legal - Resolução do Senado Federal nº 40/2001, Inciso II do art. 3º		120,00 %

MODELO 5 - DEMONSTRATIVO DAS GARANTIAS E CONTRAGARANTIAS DE VALORES

Lei Complementar Federal nº 101/2000 - LRF, art. 54 e alínea "c" do Inciso I do art. 55

Valores expressos em reais

GARANTIAS DE VALORES	VALOR AJUSTADO	% s/RCL
Total das Garantias	0,00	0,00%
Limite p/Emissão de Alerta s/Limite Legal Ampliado - LRF, Inciso III do § 1º do art. 59		28,80 %
Limite Legal Ampliado - Resolução Senado Federal nº 43/2001, Parágrafo Único do art. 9º		32,00 %

MODELO 6 - DEMONSTRATIVO DAS OPERAÇÕES DE CRÉDITO

Lei Complementar Federal nº 101/2000 - LRF, art. 54 e alínea "d" do Inciso I do art. 55

Valores expressos em reais

OPERAÇÕES DE CRÉDITO	VALOR AJUSTADO	% s/RCL
Operações de Crédito Internas e Externas	0,00	0,00%
Limite p/Emissão de Alerta s/Limite Legal - LRF, Inciso III do § 1º do art. 59		14,40 %
Limite Legal - Operação de Crédito Internas e Externas- Resolução do Senado Federal nº 43/2001, art. 7º		16,00 %
Operação de Crédito p/Antecipação de Receita - ARO	0,00	0,00%
Limite p/Emissão de Alerta s/Limite Legal - ARO - Resolução do Senado Federal nº 43/2001, art. 10		6,30 %
Limite Legal - ARO - Resolução do Senado Federal nº 43/2001, art. 10		7,00 %



Modelo 9 - DEMONSTRATIVO DOS LIMITES - RGF

EXECUTIVO/INDIRETAS MUNICIPAIS

EXERCÍCIO DE 2019

PM DE TRÊS FORQUILHAS

1º Semestre



31902010834938092



19.0.0.3

23/07/2019

13:18:02

Pág.: 2/4

DOS ALERTAS

Em atendimento ao disposto no § 1º do art. 59 da Lei Complementar nº 101/2000 - LEI DE RESPONSABILIDADE FISCAL (LRF), e considerando que o (s) índice (s) demonstrado (s) no Modelo 9 - Demonstrativo dos Limites está (ão) acima do limite estabelecido na LRF, serão emitidos, automaticamente, conforme o caso, os ALERTAS a seguir indicados:

DESPESA COM PESSOAL

O ÍNDICE DE DESPESA COM PESSOAL de 52,29 % está situado no intervalo de 51,31%, a 54,00% sendo, portanto, superior ao limite para emissão do alerta de que trata o Inciso II do § 1º do Art. 59 da LRF (51,30%, percentual este equivalente a 95,00% sobre o limite de 54,00%, conforme estipulado no parágrafo único do art. 22 c/c alínea "b" do Inciso III do Art. 20, ambos da LRF), e coloca o Poder Executivo/Indiretas Municipais, conforme determinado no citado parágrafo único do art. 22 da LRF, ao alcance das seguintes VEDAÇÕES

Lei de Responsabilidade Fiscal, Incisos I a V do Parágrafo Único do Art. 22:

Art. 22 - [...]

Parágrafo Único - [...]

I - concessão de vantagem, aumento, reajuste ou adequação de remuneração a qualquer título, salvo os derivados de sentença judicial ou de determinação legal ou contratual, ressalvada a revisão prevista no inciso X do art. 37 da Constituição;

II - criação de cargo, emprego ou função;

III - alteração de estrutura de carreira que implique aumento de despesa;

IV - provimento de cargo público, admissão ou contratação de pessoal a qualquer título, ressalvada a reposição decorrente de aposentadoria ou falecimento de servidores das áreas de educação, saúde e segurança;

V - contratação de hora extra, salvo no caso do disposto no inciso II do § 6º do art. 57 da Constituição e as situações previstas na lei de diretrizes orçamentárias.

Considerando a(s) ocorrência(s) prevista(s) no(s) inciso(s) II e/ou III do § 1º do art. 59 da Lei Complementar nº 101, de 04 de maio de 2000 (LRF), os montantes da despesa total com pessoal, e/ou a dívida consolidada líquida, e/ou as garantias de valores e operações de crédito se encontra(m) acima de 90,00% dos limites legais.

Assim, considerando as competências estabelecidas no § 1º do art. 59 da Lei Complementar nº 101, de 04 de maio de 2000 (LRF) e o disposto no inciso XI do art. 48, do Regimento Interno do Tribunal de Contas do Estado - RITCE, esta Corte emite o presente **ALERTA**.

DA CIÊNCIA



ESTADO DO RIO GRANDE DO SUL
TRIBUNAL DE CONTAS DO ESTADO

Modelo 9 - DEMONSTRATIVO DOS LIMITES - RGF

EXECUTIVO/INDIRETAS MUNICIPAIS

EXERCÍCIO DE 2019

PM DE TRÊS FORQUILHAS

1º Semestre



31902010834938092



19.0.0.3

23/07/2019

13:18:02

Pág.: 3/4

Página

109

Processo
04426-0200/19-2

Página da
peça

3

Peça
2117526

DOCUMENTO
PUBLICO

ACESSO
P00026AD

EU, PREFEITO MUNICIPAL, com base no(s) índice(s) acima demonstrado(s), considero-me cientificado do referido alerta.



Modelo 9 - DEMONSTRATIVO DOS LIMITES - RGF

EXECUTIVO/INDIRETAS MUNICIPAIS

EXERCÍCIO DE 2019

PM DE TRÊS FORQUILHAS

1º Semestre



31902010834938092



19.0.0.3

23/07/2019

13:18:02

Pág.: 4/4

TRÊS FORQUILHAS, 23 de Julho de 2019 .

ROBSON BOBSIN BREHM


Prefeito Municipal

ROBSON BOBSIN BREHM

Responsável pela Administração Financeira

MAURA BOBSIN AGUIAR

Responsável pelo Controle Interno



Neste RVE estão incluídos:	Sim	Não
Modelos da LRF do Executivo	<input type="checkbox"/>	<input checked="" type="checkbox"/>
Deverá ser consolidado para fins de LRF	<input type="checkbox"/>	<input checked="" type="checkbox"/>

1. Informações da Entidade

1.1 Dados Cadastrais da Administração Atual

CNPJ: 93317998000133

Período: 01/01/2019 a 31/07/2019

Prefeitura: PM DE TRÊS FORQUILHAS

Logradouro: Av. dos Imigrantes

nr: 4123 compl: casa

Telefone: (51) 3628-5102

HomePage: www.tresforquilhas.rs.gov.br

E-Mail: pmtf@terra.com.br

Prefeito Municipal: ROBSON BOBSIN BREHM

Contabilista: ADRIANA DE SOUZA BREHM ANDRADE

Número do CRC: 52031

1.2 Prestadora de Serviços de Informática

Não Possui Prestadora de Serviços de Informática

Nome: IP TECNOLOGIA E INFORMATICA LTDA

CNPJ: 04775736000192

Telefone: (51)35683950

Responsável: Gervazio Kaczala

E-Mail: gkaczala@terra.com.br

1.3 Sistemas Informatizados

- Contábil
- Financeiro
- Patrimonial
- Pessoal
- Orçamentário
- Tributário
- Folha de Pagamento
- Outros: Portal da Transparencia
- Nenhum

1.4 Participação com Consórcio Público

O Município não faz parte de nenhum Consórcio Público regido pela lei federal 11.107/2005

1.6 Entidades da Administração Indireta selecionadas pelo PAD

CNPJ	Nome	Tipo	é RPPS
------	------	------	--------


1.7 Entidades da Administração Indireta selecionadas pela Entidade

CNPJ	Nome	Tipo	é RPPS
------	------	------	--------

2. Informações Contábeis

2.1 Contas de Receita

2.1.1 Resumo por Grupos




41901031568373935

ESPECIFICAÇÃO DAS CONTAS DE RECEITA	ORÇADA	REALIZADA
RECEITAS CORRENTES		
Impostos, Taxas e Contribuições de Melhoria	502.580,00	287.256,58
Contribuições	750.000,00	340.036,07
Receita Patrimonial	920.100,00	2.593.702,31
Receita de Serviços	293.500,00	143.564,66
Transferências Correntes	14.333.320,00	9.091.817,82
Outras Receitas Correntes	500,00	0,00
SOMA DAS RECEITAS CORRENTES	16.800.000,00	12.456.377,44
RECEITAS CORRENTES INTRA-ORÇAMENTÁRIAS		
Contribuições	1.200.000,00	942.914,72
SOMA DAS RECEITAS CORRENTES INTRA-ORÇAMENTÁRIAS	1.200.000,00	942.914,72
RECEITAS DE CAPITAL		
Alienação de Bens	0,00	204.600,00
Transferências de Capital	0,00	215.264,19
SOMA DAS RECEITAS DE CAPITAL	0,00	419.864,19
RECEITAS DE CAPITAL INTRA-ORÇAMENTÁRIAS		
SOMA DAS RECEITAS DE CAPITAL INTRA-ORÇAMENTÁRIAS	0,00	0,00
DEDUÇÕES DE RECEITA	-2.000.000,00	-1.316.779,49
TOTAL DAS RECEITAS	16.000.000,00	12.502.376,86

2.2 Contas de Despesa

2.2.1 Resumo do Balancete da Despesa

DISCRIMINAÇÃO	VALOR
Dotação Inicial	15.300.000,00
Atualização Monetária	0,00
Créditos Suplementares	1.898.872,89
Créditos Especiais	963.645,64
Créditos Extraordinários	0,00
Redução de Dotações	1.025.100,53
DOTAÇÃO COM ALTERAÇÕES	17.137.418,00
DESPESAS NO EXERCÍCIO ATUAL	
VALOR	
PODER EXECUTIVO	
Empenhado	10.604.130,47
Liquidado	8.566.866,68
Pago	7.915.082,46
SALDO A LIQUIDAR	2.037.263,79
SALDO A PAGAR	651.784,22
DESPESAS EM EXERCÍCIOS ANTERIORES	
VALOR	



Empenhado	2.378.912,99
Liquidado	2.308.489,90
Pago	1.730.984,95
SALDO A LIQUIDAR = EMPENHADO (-) LIQUIDADO	70.423,09
SALDO A PAGAR = LIQUIDADO (-) PAGO	577.504,95

2.2.2 Recursos para Abertura de Créditos Adicionais


ORIGEM DO RECURSO

Superávit Financeiro	933.171,19
Excesso de Arrecadação	280.524,00
Auxílios e Convênios	623.722,81
Suplementações Orçamentárias na mesma entidade	1.025.100,53
Reduções Orçamentárias na mesma entidade	1.025.100,53

2.3 Contas de Verificação

2.3.1 Resumo por Grupos

	Saldo Inicial	Saldo Final
ATIVO CIRCULANTE	28.310.091,91D	32.088.660,10D
ATIVO NÃO CIRCULANTE	13.153.339,77D	14.166.403,40D
PASSIVO CIRCULANTE	2.661.200,78C	2.307.697,62C
PASSIVO NÃO-CIRCULANTE	25.160.888,20C	25.483.662,58C
PATRIMÔNIO LÍQUIDO	13.641.342,70C	14.349.014,84C
PESSOAL E ENCARGOS	0,00	5.475.911,02D
BENEFÍCIOS PREVIDENCIÁRIOS E ASSISTENCIAIS	0,00	784.873,39D
USO DE BENS, SERVIÇOS E CONSUMO DE CAPITAL FIXO	0,00	1.410.977,47D
VARIAÇÕES PATRIMONIAIS DIMINUTIVAS FINANCEIRAS	0,00	4.238,49D
TRANSFERÊNCIAS E DELEGAÇÕES CONCEDIDAS	0,00	848.061,27D
TRIBUTÁRIAS	0,00	70.299,69D
OUTRAS VARIAÇÕES PATRIMONIAIS DIMINUTIVAS	0,00	803,30D
IMPOSTOS, TAXAS E CONTRIBUIÇÕES DE MELHORIA	0,00	282.675,46C
CONTRIBUIÇÕES	0,00	1.288.706,78C
EXPLORAÇÃO E VENDA DE BENS, SERVIÇOS E DIREITOS	0,00	97.598,31C
VARIAÇÕES PATRIMONIAIS AUMENTATIVAS FINANCEIRAS	0,00	2.593.714,03C
TRANSFERÊNCIAS E DELEGAÇÕES RECEBIDAS	0,00	8.376.950,21C
VALORIZAÇÃO E GANHOS COM ATIVOS E DESINCORPORAÇÃO DE PASSIVOS	0,00	70.208,30C
OUTRAS VARIAÇÕES PATRIMONIAIS AUMENTATIVAS	0,00	0,00
ORÇAMENTO APROVADO	0,00	43.741.548,47D
INSCRIÇÃO DE RESTOS A PAGAR	1.552.381,72D	1.552.381,72D
EXECUÇÃO DO ORÇAMENTO	0,00	43.741.548,47C
EXECUÇÃO DE RESTOS A PAGAR	1.552.381,72C	1.552.381,72C
ATOS POTENCIAIS	3.332.601,46D	5.603.518,22D
ADMINISTRAÇÃO FINANCEIRA	23.716.738,25D	37.401.661,34D
DÍVIDA ATIVA	73.460,37C	73.460,37C
EXECUÇÃO DOS ATOS POTENCIAIS	3.332.601,46C	5.603.518,22C
EXECUÇÃO DA ADMINISTRAÇÃO FINANCEIRA	23.716.738,25C	37.401.661,34C
EXECUÇÃO DA DÍVIDA ATIVA	73.460,37D	73.460,37D




41901031568373935

2.3.3 Disponibilidade Financeira

	Saldo Inicial	Saldo Final
PODER EXECUTIVO		
Caixa	0,00	0,00
Bancos Conta Movimento	754.936,59D	1.007.218,80D
Bancos Conta Aplicação	0,00	0,00
Outros	0,00	0,00
TOTAL PODER EXECUTIVO	754.936,59D	1.007.218,80D
RPPS	Saldo Inicial	Saldo Final
Caixa	0,00	0,00
Bancos Conta Movimento	0,00	0,00
Bancos Conta Aplicação	22.961.801,66D	26.049.034,34D
Outros	0,00	0,00
TOTAL RPPS	22.961.801,66D	26.049.034,34D
OUTROS	Saldo Inicial	Saldo Final
Caixa	0,00	0,00
Bancos Conta Movimento	0,00	0,00
Bancos Conta Aplicação	0,00	0,00
Outros	0,00	0,00
TOTAL OUTROS	0,00	0,00
TOTAL	23.716.738,25D	27.056.253,14D

2.5 Valores do Exercício Anterior

CONTAS DE DESPESA	Empenhado	Liquidado	Pago
1º Bimestre	4.100.864,93	1.863.242,18	1.385.391,48
2º Bimestre	2.390.564,64	2.317.554,46	1.868.148,84
3º Bimestre	1.652.696,69	1.874.578,27	1.367.765,37
4º Bimestre	1.994.283,05	2.312.118,38	2.838.766,71
5º Bimestre	1.484.638,49	2.315.619,91	2.171.102,04
6º Bimestre	2.225.750,18	2.805.339,28	2.972.775,69
CONTAS DE RECEITA		Orçado	Realizado
RECEITAS CORRENTES		16.401.850,00	19.575.143,89
RECEITAS CORRENTES INTRA-ORÇAMENTÁRIA		1.100.000,00	1.644.860,38
RECEITAS DE CAPITAL		48.150,00	0,00
RECEITAS DE CAPITAL INTRA-ORÇAMENTÁRIA		0,00	0,00
DEDUÇÕES DA RECEITA		Orçado	Realizado
DEDUCOES		-1.800.000,00	-2.697.010,92
TOTAL CONTAS DE RECEITA		15.750.000,00	18.522.993,35



41901031568373935

2.6 Certidão de Decisão - Título Executivo do TCE-RS

Contas Patrimoniais

Cod. Conta	Descrição	Valor Contábil	Adição/Exclusão	Valor Ajustado
SELEÇÃO AUTOMÁTICA				
1211105300000000788	DIV.ATIVA NAO TRIBUT-DARCI BREHM	3.734,84	0,00	3.734,84
1211105300000000789	DIVIDA ATIVA NAO TRIBUT-JOSE HOFMANN	29.928,56	0,00	29.928,56
1211105300000000854	DIV.ATIVA NAO TRIBUT - ENILDO BREHM	38.225,35	0,00	38.225,35
TOTAL DAS CONTAS PATRIMONIAIS		71.888,75	0,00	71.888,75

Contas de Receita

Cod. Conta	Descrição	Valor Contábil	Adição/Exclusão	Valor Ajustado
SELEÇÃO AUTOMÁTICA				
		0,00	0,00	0,00
TOTAL DAS CONTAS DE RECEITA		0,00	0,00	0,00

2.6.1 Justificativas da Certidão de Decisão - Título Executivo do TCE-RS

Em tramite judicial.

2.7 Arquivo Livro Diário Geral (TCE_4111)

2.7.1 Arquivo Livro Diário Geral

Especificações	SOMA TOTAL DOS VALORES	
	DÉBITO	CRÉDITO
Disponibilidades - CTA_DISP.TXT	41.420.638,99	38.081.124,10
Demais Contas	300.672.820,83	304.012.335,72
Totais	342.093.459,82	342.093.459,82
Número Total dos Registros que compõem o arquivo (Campo Finalizador)		118.484

3. Índices Constitucionais

3.2 Índices Constitucionais Referentes à Educação (MDE+FUNDEB)


3.2.1 Base de Cálculo Constitucional da Receita da Educação (MDE + FUNDEB), a Partir das Contas

Cód. Conta	Descrição	Valor Contábil	Adição/Exclusão	Valor Ajustado
SELEÇÃO AUTOMÁTICA				
11130311010100000000	IRRF sobre Rendimentos do Trabalho - Principal - Ativos/Inativos do Poder Executivo/Indiretas - PRÓPRIO	70.647,21	0,00	70.647,21
11130311010200000000	IRRF sobre Rendimentos do Trabalho - Principal - Ativos/Inativos do Poder Executivo/Indiretas - MDE	32.887,50	0,00	32.887,50
11130311010300000000	IRRF sobre Rendimentos do Trabalho - Principal - Ativos/Inativos do Poder Executivo/Indiretas- ASPS	18.270,82	0,00	18.270,82
11130311020100000000	IRRF sobre Rendimentos do Trabalho - Principal - Ativos/Inativos do Poder Legislativo - PRÓPRIO	3.359,12	0,00	3.359,12
11130311030100000000	IRRF sobre Rendimentos do Trabalho - Principal - Inativos pagos pelo RPPS - PRÓPRIO	16.250,34	0,00	16.250,34
11130341010100000000	IRRF - Outros Rendimentos - Principal - Poder Executivo - PRÓPRIO	3.761,72	0,00	3.761,72



41901031568373935

Cód. Conta	Descrição	Valor Contábil	Adição/Exclusão	Valor Ajustado
11130341010200000000	IRRF - Outros Rendimentos - Principal - Poder Executivo - Principal - MDE	1.573,33	0,00	1.573,33
11130341010300000000	IRRF - Outros Rendimentos - Principal - Poder Executivo - Principal - ASPS	941,49	0,00	941,49
11180111010000000000	IPTU - Principal - PRÓPRIO	32.270,01	0,00	32.270,01
11180111020000000000	IPTU - Principal - MDE	15.022,34	0,00	15.022,34
11180111030000000000	IPTU - Principal - ASPS	8.345,65	0,00	8.345,65
11180112010000000000	IPTU - Multas e Juros de Mora - PRÓPRIO	2,43	0,00	2,43
11180112020000000000	IPTU - Multas e Juros de Mora - MDE	1,13	0,00	1,13
11180112030000000000	IPTU - Multas e Juros de Mora - ASPS	0,63	0,00	0,63
11180113010000000000	IPTU - Dívida Ativa - PRÓPRIO	14.401,27	0,00	14.401,27
11180113020000000000	IPTU - Dívida Ativa - MDE	6.703,99	0,00	6.703,99
11180113030000000000	IPTU - Dívida Ativa - ASPS	3.724,47	0,00	3.724,47
11180114010000000000	IPTU - Multas e Juros de Mora da Dívida Ativa - PRÓPRIO	2.354,59	0,00	2.354,59
11180114020000000000	IPTU - Multas e Juros de Mora da Dívida Ativa - MDE	1.096,17	0,00	1.096,17
11180114030000000000	IPTU - Multas e Juros de Mora da Dívida Ativa - ASPS	609,02	0,00	609,02
11180141010000000000	ITBI - Principal - PRÓPRIO	5.420,70	0,00	5.420,70
11180141020000000000	ITBI - Principal - MDE	2.523,44	0,00	2.523,44
11180141030000000000	ITBI - Principal - ASPS	1.401,92	0,00	1.401,92
11180231010000000000	ISS - Principal - PRÓPRIO	22.935,20	0,00	22.935,20
11180231020000000000	ISS - Principal - MDE	10.676,64	0,00	10.676,64
11180231030000000000	ISS - Principal - ASPS	5.931,30	0,00	5.931,30
11180232010000000000	ISS - Multas e Juros de Mora - PRÓPRIO	4,37	0,00	4,37
11180232020000000000	ISS - Multas e Juros de Mora - MDE	2,04	0,00	2,04
11180232030000000000	ISS - Multas e Juros de Mora - ASPS	1,12	0,00	1,12
11180233010000000000	ISS - Dívida Ativa - PRÓPRIO	24,30	0,00	24,30
11180233020000000000	ISS - Dívida Ativa - MDE	11,31	0,00	11,31
11180233030000000000	ISS - Dívida Ativa - ASPS	6,28	0,00	6,28
17180121010000000000	Cota-Parte do FPM - Cota Mensal - Principal - PRÓPRIO	2.888.856,28	0,00	2.888.856,28
17180121020000000000	Cota-Parte do FPM - Cota Mensal - Principal - MDE	240.738,03	0,00	240.738,03
17180121030000000000	Cota-Parte do FPM - Cota Mensal - Principal - ASPS	722.214,07	0,00	722.214,07
17180121040000000000	Cota-Parte do FPM - Cota Mensal - Principal - FUNDEB	962.952,10	0,00	962.952,10
17180141010000000000	Cota-Parte do FPM - 1% Cota entregue no mês de julho - Principal - PRÓPRIO	204.953,55	0,00	204.953,55
17180141020000000000	Cota-Parte do FPM - 1% Cota entregue no mês de julho - Principal - MDE	85.397,31	0,00	85.397,31
17180141030000000000	Cota-Parte do FPM - 1% Cota entregue no mês de julho - Principal - ASPS	51.238,39	0,00	51.238,39
17180151010000000000	Cota-Parte do ITR - Principal - PRÓPRIO	477,34	0,00	477,34
17180151020000000000	Cota-Parte do ITR - Principal - MDE	39,77	0,00	39,77
17180151030000000000	Cota-Parte do ITR - Principal - ASPS	119,37	0,00	119,37
17180151040000000000	Cota-Parte do ITR - Principal - FUNDEB	159,11	0,00	159,11
17280111010000000000	Cota-Parte do ICMS - Principal - PRÓPRIO	913.590,59	0,00	913.590,59
17280111020000000000	Cota-Parte do ICMS - Principal - MDE	76.132,54	0,00	76.132,54
17280111030000000000	Cota-Parte do ICMS - Principal - ASPS	228.397,67	0,00	228.397,67
17280111040000000000	Cota-Parte do ICMS - Principal - FUNDEB	304.530,20	0,00	304.530,20
17280121010000000000	Cota-Parte do IPVA - Principal - PRÓPRIO	148.737,26	0,00	148.737,26
17280121020000000000	Cota-Parte do IPVA - Principal - MDE	12.394,72	0,00	12.394,72
17280121030000000000	Cota-Parte do IPVA - Principal - ASPS	37.184,29	0,00	37.184,29
17280121040000000000	Cota-Parte do IPVA - Principal - FUNDEB	49.579,21	0,00	49.579,21



41901031568373935

Cód. Conta	Descrição	Valor Contábil	Adição/Exclusão	Valor Ajustado
17280131010000000000	Cota-Parte do IPI - Municípios - Principal - PRÓPRIO	14.466,82	0,00	14.466,82
17280131020000000000	Cota-Parte do IPI - Municípios - Principal - MDE	1.205,57	0,00	1.205,57
17280131030000000000	Cota-Parte do IPI - Municípios - Principal - ASPS	3.616,68	0,00	3.616,68
17280131040000000000	Cota-Parte do IPI - Municípios - Principal - FUNDEB	4.822,28	0,00	4.822,28
SUBTOTAL		7.232.965,00	0,00	7.232.965,00

TOTAL I - Base Receita Educação (MDE + FUNDEB) - 25% da Receita Ajustada **1.808.241,25**

3.2.2 Base de Cálculo Constitucional da Receita da Educação (MDE + FUNDEB), a Partir dos Recursos Vinculados

Cód. Recurso	Descrição	Valor Contábil	Adição/Exclusão	Valor Ajustado
20	RECEITA TRIBUTÁRIA	70.497,89	0,00	70.497,89
20	TRANSFERÊNCIAS CORRENTES	415.907,94	0,00	415.907,94
31	TRANSFERÊNCIAS CORRENTES	1.322.042,90	0,00	1.322.042,90
TOTAL II		1.808.448,73	0,00	1.808.448,73

3.2.3 Cálculo da Despesa Constitucional com Educação (MDE + FUNDEB), por Recursos Vinculados

Cód. Recurso	Descrição da Subfunção	Valor Contábil	Adição/Exclusão	Valor Ajustado
20	Ensino Fundamental	772.042,86	0,00	772.042,86
20	Educação Infantil	126.229,60	0,00	126.229,60
20	Educação Especial	4.520,00	0,00	4.520,00
31	Ensino Fundamental	547.783,27	0,00	547.783,27
31	Educação Infantil	229.780,89	0,00	229.780,89
SUBTOTAL I		1.680.356,62	0,00	1.680.356,62

3.2.4 Cálculo da Despesa Constitucional com Educação (MDE + FUNDEB), Contabilizada nas Contas Patrimoniais

Cód. Conta	Descrição	Valor Contábil	Adição/Exclusão	Valor Ajustado
SELEÇÃO AUTOMÁTICA				
		0,00	0,00	0,00
SUBTOTAL II		0,00	0,00	0,00
(+) Perda com o FUNDEB		454.552,36	0,00	454.552,36
(-) Desp. Liq. com Rend. da MDE + FUNDEB		1.231,85	0,00	1.231,85
	% de Aplicação			Valor Aplicado
TOTAL III - Gastos Constitucionais com Educação (MDE + FUNDEB)		29,50		2.133.677,13

3.2.5 Despesas Executadas como Contrapartida da Educação

Cód. Contrapartida	Cód. RV	Descrição da Subfunção	Valor Contábil	Adição/Exclusão	Valor Ajustado
TOTAL			0,00	0,00	0,00

3.3 Índices Constitucionais Referentes ao FUNDEB

3.3.1 Base de Cálculo Constitucional da Receita do FUNDEB, a Partir das Contas

Cód. Conta	Descrição	Valor Contábil	Adição/Exclusão	Valor Ajustado
SELEÇÃO AUTOMÁTICA				
17180121010000000000	Cota-Parte do FPM - Cota Mensal - Principal - PRÓPRIO	2.888.856,28	0,00	2.888.856,28
17180121020000000000	Cota-Parte do FPM - Cota Mensal - Principal - MDE	240.738,03	0,00	240.738,03
17180121030000000000	Cota-Parte do FPM - Cota Mensal - Principal - ASPS	722.214,07	0,00	722.214,07



41901031568373935

Cód. Conta	Descrição	Valor Contábil	Adição/Exclusão	Valor Ajustado
17180121040000000000	Cota-Parte do FPM - Cota Mensal - Principal - FUNDEB	962.952,10	0,00	962.952,10
17180151010000000000	Cota-Parte do ITR - Principal - PRÓPRIO	477,34	0,00	477,34
17180151020000000000	Cota-Parte do ITR - Principal - MDE	39,77	0,00	39,77
17180151030000000000	Cota-Parte do ITR - Principal - ASPS	119,37	0,00	119,37
17180151040000000000	Cota-Parte do ITR - Principal - FUNDEB	159,11	0,00	159,11
17280111010000000000	Cota-Parte do ICMS - Principal - PRÓPRIO	913.590,59	0,00	913.590,59
17280111020000000000	Cota-Parte do ICMS - Principal - MDE	76.132,54	0,00	76.132,54
17280111030000000000	Cota-Parte do ICMS - Principal- ASPS	228.397,67	0,00	228.397,67
17280111040000000000	Cota-Parte do ICMS - Principal - FUNDEB	304.530,20	0,00	304.530,20
17280121010000000000	Cota-Parte do IPVA - Principal - PRÓPRIO	148.737,26	0,00	148.737,26
17280121020000000000	Cota-Parte do IPVA - Principal - MDE	12.394,72	0,00	12.394,72
17280121030000000000	Cota-Parte do IPVA - Principal - ASPS	37.184,29	0,00	37.184,29
17280121040000000000	Cota-Parte do IPVA - Principal - FUNDEB	49.579,21	0,00	49.579,21
17280131010000000000	Cota-Parte do IPI - Municípios - Principal - PRÓPRIO	14.466,82	0,00	14.466,82
17280131020000000000	Cota-Parte do IPI - Municípios - Principal - MDE	1.205,57	0,00	1.205,57
17280131030000000000	Cota-Parte do IPI - Municípios - Principal - ASPS	3.616,68	0,00	3.616,68
17280131040000000000	Cota-Parte do IPI - Municípios - Principal - FUNDEB	4.822,28	0,00	4.822,28
SUBTOTAL		6.610.213,90	0,00	6.610.213,90
Total I - Base Receita do FUNDEB - 20% da Receita Ajustada				1.322.042,78

3.3.2 Base de Cálculo Constitucional da Receita do FUNDEB, a Partir dos Recursos

Cód. Recurso	Descrição	Valor Contábil	Adição/Exclusão	Valor Ajustado
31	TRANSFERÊNCIAS CORRENTES	1.322.042,90	0,00	1.322.042,90
TOTAL II		1.322.042,90	0,00	1.322.042,90


3.3.3 Cálculo da Despesa Constitucional com FUNDEB, a Partir dos Recursos

Cód. Recurso	Descrição da Subfunção	Valor Contábil	Adição/Exclusão	Valor Ajustado
31	Ensino Fundamental	547.783,27	0,00	547.783,27
31	Educação Infantil	229.780,89	0,00	229.780,89
SUBTOTAL I		777.564,16	0,00	777.564,16
(+) Perda com o FUNDEB		454.552,36	0,00	454.552,36
(-) Desp. Liq. com Rend. do FUNDEB		1.231,85	0,00	1.231,85
	% de Aplicação			Valor Aplicado
TOTAL III - Gastos Constitucionais com FUNDEB		18,62		1.230.884,67

3.3.4 Cálculo da Proporção de 60% destinada ao pagamento dos Profissionais do Magistério (Art. 60, XII do ADCT)

3.3.4.1 Base de Cálculo para aplicação dos 60% dos Recursos do FUNDEB - Exercício de 2019

Cód. Conta	Descrição da Subfunção	Valor Contábil	Adição/Exclusão	Valor Ajustado
SELEÇÃO AUTOMÁTICA				
13210011010200000000	Remuneração de Depósitos Bancários de Recursos Vinculados - FUNDEB - Principal	1.231,85	0,00	1.231,85
17580111000000000000	Transferências de Recursos do Fundo de Manutenção e Desenvolvimento da Educação Básica e de Valorização dos Profissionais da Educação - FUNDEB - Principal	862.227,13	0,00	862.227,13
Total		863.458,98	0,00	863.458,98



41901031568373935

Base da Receita - 60% do Retorno do FUNDEB 518.075,39

3.3.4.2 Aplicação dos Recursos do FUNDEB destinada ao pagamento dos Profissionais do Magistério - Exercício de 2019

Cód. Recurso	Descrição da Subfunção	Valor Contábil	Adição/Exclusão	Valor Ajustado
31	Ensino Fundamental	547.783,27	0,00	547.783,27
31	Educação Infantil	229.780,89	0,00	229.780,89
TOTAL		777.564,16	0,00	777.564,16

% de Aplicação 90,05

3.3.5 Cálculo da Base de Verificação do § 2º do art. 21 da Lei do FUNDEB

3.3.5.1 Base de Cálculo do Superávit do FUNDEB - Exercício Anterior

Rendimentos do FUNDEB - Exercício de 2018	1.213,63	0,00	1.213,63
TOTAL	1.213,63	0,00	1.213,63

Limite para Aplicação no 1º Trimestre do Exercício Seguinte: 5% 60,68

3.3.5.2 Despesas Liquidadas com Recursos do Superávit do FUNDEB - Exercício de 2019 (Janeiro - Agosto)

Cód. Recurso	Descrição da Subfunção	Valor Contábil	Adição/Exclusão	Valor Ajustado
TOTAL		0,00	0,00	0,00

3.5 Índices Constitucionais Referentes à Saúde - ASPS

3.5.1 Base de Cálculo Constitucional da Receita da Saúde (ASPS), a Partir das Contas


Cód. Conta	Descrição	Valor Contábil	Adição/Exclusão	Valor Ajustado
SELEÇÃO AUTOMÁTICA				
11130311010100000000	IRRF sobre Rendimentos do Trabalho - Principal - Ativos/Inativos do Poder Executivo/Indiretas - PRÓPRIO	70.647,21	0,00	70.647,21
11130311010200000000	IRRF sobre Rendimentos do Trabalho - Principal - Ativos/Inativos do Poder Executivo/Indiretas - MDE	32.887,50	0,00	32.887,50
11130311010300000000	IRRF sobre Rendimentos do Trabalho - Principal - Ativos/Inativos do Poder Executivo/Indiretas - ASPS	18.270,82	0,00	18.270,82
11130311020100000000	IRRF sobre Rendimentos do Trabalho - Principal - Ativos/Inativos do Poder Legislativo - PRÓPRIO	3.359,12	0,00	3.359,12
11130311030100000000	IRRF sobre Rendimentos do Trabalho - Principal - Inativos pagos pelo RPPS - PRÓPRIO	16.250,34	0,00	16.250,34
11130341010100000000	IRRF - Outros Rendimentos - Principal - Poder Executivo - PRÓPRIO	3.761,72	0,00	3.761,72
11130341010200000000	IRRF - Outros Rendimentos - Principal - Poder Executivo - Principal - MDE	1.573,33	0,00	1.573,33
11130341010300000000	IRRF - Outros Rendimentos - Principal - Poder Executivo - Principal - ASPS	941,49	0,00	941,49
11180111010000000000	IPTU - Principal - PRÓPRIO	32.270,01	0,00	32.270,01
11180111020000000000	IPTU - Principal - MDE	15.022,34	0,00	15.022,34
11180111030000000000	IPTU - Principal - ASPS	8.345,65	0,00	8.345,65
11180112010000000000	IPTU - Multas e Juros de Mora - PRÓPRIO	2,43	0,00	2,43
11180112020000000000	IPTU - Multas e Juros de Mora - MDE	1,13	0,00	1,13
11180112030000000000	IPTU - Multas e Juros de Mora - ASPS	0,63	0,00	0,63
11180113010000000000	IPTU - Dívida Ativa - PRÓPRIO	14.401,27	0,00	14.401,27
11180113020000000000	IPTU - Dívida Ativa - MDE	6.703,99	0,00	6.703,99



Cód. Conta	Descrição	Valor Contábil	Adição/Exclusão	Valor Ajustado
11180113030000000000	IPTU - Dívida Ativa - ASPS	3.724,47	0,00	3.724,47
11180114010000000000	IPTU - Multas e Juros de Mora da Dívida Ativa - PRÓPRIO	2.354,59	0,00	2.354,59
11180114020000000000	IPTU - Multas e Juros de Mora da Dívida Ativa - MDE	1.096,17	0,00	1.096,17
11180114030000000000	IPTU - Multas e Juros de Mora da Dívida Ativa - ASPS	609,02	0,00	609,02
11180141010000000000	ITBI - Principal - PRÓPRIO	5.420,70	0,00	5.420,70
11180141020000000000	ITBI - Principal - MDE	2.523,44	0,00	2.523,44
11180141030000000000	ITBI - Principal - ASPS	1.401,92	0,00	1.401,92
11180231010000000000	ISS - Principal - PRÓPRIO	22.935,20	0,00	22.935,20
11180231020000000000	ISS - Principal - MDE	10.676,64	0,00	10.676,64
11180231030000000000	ISS - Principal - ASPS	5.931,30	0,00	5.931,30
11180232010000000000	ISS - Multas e Juros de Mora - PRÓPRIO	4,37	0,00	4,37
11180232020000000000	ISS - Multas e Juros de Mora - MDE	2,04	0,00	2,04
11180232030000000000	ISS - Multas e Juros de Mora - ASPS	1,12	0,00	1,12
11180233010000000000	ISS - Dívida Ativa - PRÓPRIO	24,30	0,00	24,30
11180233020000000000	ISS - Dívida Ativa - MDE	11,31	0,00	11,31
11180233030000000000	ISS - Dívida Ativa - ASPS	6,28	0,00	6,28
17180121010000000000	Cota-Parte do FPM - Cota Mensal - Principal - PRÓPRIO	2.888.856,28	0,00	2.888.856,28
17180121020000000000	Cota-Parte do FPM - Cota Mensal - Principal - MDE	240.738,03	0,00	240.738,03
17180121030000000000	Cota-Parte do FPM - Cota Mensal - Principal - ASPS	722.214,07	0,00	722.214,07
17180121040000000000	Cota-Parte do FPM - Cota Mensal - Principal - FUNDEB	962.952,10	0,00	962.952,10
17180141010000000000	Cota-Parte do FPM - 1% Cota entregue no mês de julho - Principal - PRÓPRIO	204.953,55	0,00	204.953,55
17180141020000000000	Cota-Parte do FPM - 1% Cota entregue no mês de julho - Principal - MDE	85.397,31	0,00	85.397,31
17180141030000000000	Cota-Parte do FPM - 1% Cota entregue no mês de julho - Principal - ASPS	51.238,39	0,00	51.238,39
17180151010000000000	Cota-Parte do ITR - Principal - PRÓPRIO	477,34	0,00	477,34
17180151020000000000	Cota-Parte do ITR - Principal - MDE	39,77	0,00	39,77
17180151030000000000	Cota-Parte do ITR - Principal - ASPS	119,37	0,00	119,37
17180151040000000000	Cota-Parte do ITR - Principal - FUNDEB	159,11	0,00	159,11
17280111010000000000	Cota-Parte do ICMS - Principal - PRÓPRIO	913.590,59	0,00	913.590,59
17280111020000000000	Cota-Parte do ICMS - Principal - MDE	76.132,54	0,00	76.132,54
17280111030000000000	Cota-Parte do ICMS - Principal - ASPS	228.397,67	0,00	228.397,67
17280111040000000000	Cota-Parte do ICMS - Principal - FUNDEB	304.530,20	0,00	304.530,20
17280121010000000000	Cota-Parte do IPVA - Principal - PRÓPRIO	148.737,26	0,00	148.737,26
17280121020000000000	Cota-Parte do IPVA - Principal - MDE	12.394,72	0,00	12.394,72
17280121030000000000	Cota-Parte do IPVA - Principal - ASPS	37.184,29	0,00	37.184,29
17280121040000000000	Cota-Parte do IPVA - Principal - FUNDEB	49.579,21	0,00	49.579,21
17280131010000000000	Cota-Parte do IPI - Municípios - Principal - PRÓPRIO	14.466,82	0,00	14.466,82
17280131020000000000	Cota-Parte do IPI - Municípios - Principal - MDE	1.205,57	0,00	1.205,57
17280131030000000000	Cota-Parte do IPI - Municípios - Principal - ASPS	3.616,68	0,00	3.616,68
17280131040000000000	Cota-Parte do IPI - Municípios - Principal - FUNDEB	4.822,28	0,00	4.822,28
SUBTOTAL I		7.232.965,00	0,00	7.232.965,00
TOTAL I - Base Receita Saúde (ASPS) - 15% da Receita Ajustada				1.084.944,75

3.5.2 Base de Cálculo Constitucional da Receita da Saúde (ASPS), a Partir dos Recursos Vinculados

Cód. Recurso	Descrição	Valor Contábil	Adição/Exclusão	Valor Ajustado
40	RECEITA TRIBUTÁRIA	39.232,70	0,00	39.232,70



41901031568373935

Cód. Recurso	Descrição	Valor Contábil	Adição/Exclusão	Valor Ajustado
40	TRANSFERÊNCIAS CORRENTES	1.042.770,47	0,00	1.042.770,47
TOTAL II		1.082.003,17	0,00	1.082.003,17

Valor Total da Base Constitucional da Receita da Saúde calculada pelas contas diferente do Valor Total da Base Constitucional da Receita da Saúde calculada pelos recursos vinculados

3.5.3 Cálculo da Despesa Constitucional com Saúde (ASPS), por Recursos Vinculados

Cód. Recurso	Descrição da Subfunção	Valor Contábil	Adição/Exclusão	Valor Ajustado
40	Atenção Básica (modalidade de aplicação 71)	-8.365,42	0,00	-8.365,42
40	Atenção Básica	1.343.538,97	0,00	1.343.538,97
40	Assistência Hospitalar e Ambulatorial	40.600,00	0,00	40.600,00
SUBTOTAL I		1.375.773,55	0,00	1.375.773,55

3.5.4 Dedução da Despesa Constitucional com Saúde (ASPS)

Gastos com aposentadorias e pensões

Cód. Recurso	Cód. Conta	Valor Contábil	Adição/Exclusão	Valor Ajustado
		0,00	0,00	0,00
SUBTOTAL II		0,00	0,00	0,00

(-) Despesa Liquidada com Rendimentos das ASPS

		27,35	0,00	27,35
SUBTOTAL III		27,35	0,00	27,35

	% de Aplicação	Valor Aplicado
TOTAL IV - Gastos Constitucionais com Saúde (ASPS)	19,02	1.375.746,20


3.5.5 Despesas Executadas como Contrapartida da Saúde

Cód. Contrapartida	Cód. RV	Descrição da Subfunção	Valor Contábil	Adição/Exclusão	Valor Ajustado
TOTAL			0,00	0,00	0,00


4. Avisos Exibidos na Verificação dos Arquivos Texto

4.1 Avisos Exibidos

Nome do Arquivo	Cód. de Erro	Linha	Campo	Status	Descrição
CREDOR.TXT	CRE_14	0	0	AVISO	Percentuais de Unidades da Federação Inválidos: 2%
CREDOR.TXT	CRE_15	0	0	AVISO	Percentuais de Campos Endereço + Cidade + UF em Branco: 2%
EMPENHO.TXT	EMP_63	0	0	AVISO	18 ocorrência(s) da licitação nr. 1, ano 2019, modalidade CHP (Chamamento público), não cadastrada no Licitacon.
EMPENHO.TXT	EMP_63	0	0	AVISO	1 ocorrência(s) da licitação nr. 1, ano 2019, modalidade CNS (Concurso), não cadastrada no Licitacon.
EMPENHO.TXT	EMP_73	0	0		O percentual de ocorrências de Modalidade da Licitação/Forma de Contratação em "NSA - Não se aplica" equivale a 3,32%
LIQUIDAC.TXT	LIQ_32	0	0	AVISO	Contrato Padrão TCE nr. 9, Contrato nr. 0000000000000000009, ano 2019, tipo de instrumento contratual C (Contrato), não cadastrado no Licitacon.
LIQUIDAC.TXT	LIQ_32	0	0	AVISO	Contrato Padrão TCE nr. 12, Contrato nr. 0000000000000000012, ano 2019, tipo de instrumento contratual C (Contrato), não cadastrado no Licitacon.
LIQUIDAC.TXT	LIQ_32	0	0	AVISO	Contrato Padrão TCE nr. 13, Contrato nr. 0000000000000000013, ano 2019, tipo de instrumento contratual C (Contrato), não cadastrado no Licitacon.
LIQUIDAC.TXT	LIQ_32	0	0	AVISO	Contrato Padrão TCE nr. 14, Contrato nr. 0000000000000000014, ano 2019, tipo de instrumento contratual C (Contrato), não cadastrado no Licitacon.
LIQUIDAC.TXT	LIQ_32	0	0	AVISO	Contrato Padrão TCE nr. 15, Contrato nr. 0000000000000000015, ano 2019, tipo de instrumento contratual C (Contrato), não cadastrado no Licitacon.
LIQUIDAC.TXT	LIQ_32	0	0	AVISO	Contrato Padrão TCE nr. 16, Contrato nr. 0000000000000000016, ano 2019, tipo de instrumento contratual C (Contrato), não cadastrado no Licitacon.



Nome do Arquivo	Cód. de Erro	Linha	Campo	Status	Descrição
LIQUIDAC.TXT	LIQ_32	0	0	AVISO	Contrato Padrão TCE nr. 48, Contrato nr. 0000000000000000048, ano 2019, tipo de instrumento contratual C (Contrato), não cadastrado no Licitacon.
LIQUIDAC.TXT	LIQ_38	0	0		O percentual de ocorrências do campo Existe Contrato/Termo em "N = Não" ou "X = Não se aplica" equivale a 61,257%
LIQUIDAC.TXT	LIQ_39	0	0		O percentual de ocorrências do campo Existe Nota Fiscal em "N = Não" ou "X = Não se Aplica" equivale a 43,929%
LIQUIDAC.TXT	LIQ_41	0	0		Não existe nenhum empenho liquidado no mês 7/2019 com Identificador de despesa com funcionário "I" (indenização não inclusa na folha de pagamento)
CTA_DISP.TXT	CTV_32	7	0	AVISO	Linha: 7 - Código do banco 0 inválido
CTA_DISP.TXT	CTV_34	7	0	AVISO	Linha: 7 - Validação da conta 00000000000000000000 inconsistente para o código do banco 0
CTA_DISP.TXT	CTV_32	35	0	AVISO	Linha: 35 - Código do banco 0 inválido
CTA_DISP.TXT	CTV_34	35	0	AVISO	Linha: 35 - Validação da conta 00000000000000000000 inconsistente para o código do banco 0
CTA_DISP.TXT	CTV_32	36	0	AVISO	Linha: 36 - Código do banco 0 inválido
CTA_DISP.TXT	CTV_34	36	0	AVISO	Linha: 36 - Validação da conta 00000000000000000000 inconsistente para o código do banco 0
CTA_DISP.TXT	CTV_32	37	0	AVISO	Linha: 37 - Código do banco 0 inválido
CTA_DISP.TXT	CTV_34	37	0	AVISO	Linha: 37 - Validação da conta 00000000000000000000 inconsistente para o código do banco 0
CTA_DISP.TXT	CTV_32	38	0	AVISO	Linha: 38 - Código do banco 0 inválido
CTA_DISP.TXT	CTV_34	38	0	AVISO	Linha: 38 - Validação da conta 00000000000000000000 inconsistente para o código do banco 0
CTA_DISP.TXT	CTV_32	39	0	AVISO	Linha: 39 - Código do banco 0 inválido
CTA_DISP.TXT	CTV_34	39	0	AVISO	Linha: 39 - Validação da conta 00000000000000000000 inconsistente para o código do banco 0
CTA_DISP.TXT	CTV_32	40	0	AVISO	Linha: 40 - Código do banco 0 inválido
CTA_DISP.TXT	CTV_34	40	0	AVISO	Linha: 40 - Validação da conta 00000000000000000000 inconsistente para o código do banco 0
CTA_DISP.TXT	CTV_32	41	0	AVISO	Linha: 41 - Código do banco 0 inválido
CTA_DISP.TXT	CTV_34	41	0	AVISO	Linha: 41 - Validação da conta 00000000000000000000 inconsistente para o código do banco 0
CTA_DISP.TXT	CTV_32	42	0	AVISO	Linha: 42 - Código do banco 0 inválido
CTA_DISP.TXT	CTV_34	42	0	AVISO	Linha: 42 - Validação da conta 00000000000000000000 inconsistente para o código do banco 0
CTA_DISP.TXT	CTV_32	43	0	AVISO	Linha: 43 - Código do banco 0 inválido
CTA_DISP.TXT	CTV_34	43	0	AVISO	Linha: 43 - Validação da conta 00000000000000000000 inconsistente para o código do banco 0
CTA_DISP.TXT	CTV_32	44	0	AVISO	Linha: 44 - Código do banco 0 inválido
CTA_DISP.TXT	CTV_34	44	0	AVISO	Linha: 44 - Validação da conta 00000000000000000000 inconsistente para o código do banco 0
CTA_DISP.TXT	CTV_32	45	0	AVISO	Linha: 45 - Código do banco 0 inválido
CTA_DISP.TXT	CTV_34	45	0	AVISO	Linha: 45 - Validação da conta 00000000000000000000 inconsistente para o código do banco 0
CTA_DISP.TXT	CTV_32	46	0	AVISO	Linha: 46 - Código do banco 0 inválido
CTA_DISP.TXT	CTV_34	46	0	AVISO	Linha: 46 - Validação da conta 00000000000000000000 inconsistente para o código do banco 0
CTA_DISP.TXT	CTV_32	47	0	AVISO	Linha: 47 - Código do banco 0 inválido
CTA_DISP.TXT	CTV_34	47	0	AVISO	Linha: 47 - Validação da conta 00000000000000000000 inconsistente para o código do banco 0
CTA_DISP.TXT	CTV_33	48	0	AVISO	Linha: 48 - Validação do prefixo da agência 00524 inconsistente para o código do banco 104
CTA_DISP.TXT	CTV_34	48	0	AVISO	Linha: 48 - Validação da conta 000000000000066472182 inconsistente para o código do banco 104
CTA_DISP.TXT	CTV_32	49	0	AVISO	Linha: 49 - Código do banco 0 inválido
CTA_DISP.TXT	CTV_34	49	0	AVISO	Linha: 49 - Validação da conta 00000000000000000000 inconsistente para o código do banco 0
CTA_DISP.TXT	CTV_32	50	0	AVISO	Linha: 50 - Código do banco 0 inválido
CTA_DISP.TXT	CTV_34	50	0	AVISO	Linha: 50 - Validação da conta 00000000000000000000 inconsistente para o código do banco 0
CTA_DISP.TXT	CTV_32	70	0	AVISO	Linha: 70 - Código do banco 0 inválido
CTA_DISP.TXT	CTV_34	70	0	AVISO	Linha: 70 - Validação da conta 00000000000000000000 inconsistente para o código do banco 0
CTA_DISP.TXT	CTV_33	71	0	AVISO	Linha: 71 - Validação do prefixo da agência 00524 inconsistente para o código do banco 104
CTA_DISP.TXT	CTV_34	71	0	AVISO	Linha: 71 - Validação da conta 0000000000000099999 inconsistente para o código do banco 104
CTA_DISP.TXT	CTV_33	79	0	AVISO	Linha: 79 - Validação do prefixo da agência 00524 inconsistente para o código do banco 104
CTA_DISP.TXT	CTV_34	79	0	AVISO	Linha: 79 - Validação da conta 00000000000000000246 inconsistente para o código do banco 104
CTA_DISP.TXT	CTV_33	80	0	AVISO	Linha: 80 - Validação do prefixo da agência 00524 inconsistente para o código do banco 104
CTA_DISP.TXT	CTV_34	80	0	AVISO	Linha: 80 - Validação da conta 00000000000000000246 inconsistente para o código do banco 104



41901031568373935

Nome do Arquivo	Cód. de Erro	Linha	Campo	Status	Descrição
CTA_DISP.TXT	CTV_33	82	0	AVISO	Linha: 82 - Validação do prefixo da agência 00524 inconsistente para o código do banco 104
CTA_DISP.TXT	CTV_34	82	0	AVISO	Linha: 82 - Validação da conta 00000000000000000246 inconsistente para o código do banco 104
CTA_DISP.TXT	CTV_32	83	0	AVISO	Linha: 83 - Código do banco 0 inválido
CTA_DISP.TXT	CTV_34	83	0	AVISO	Linha: 83 - Validação da conta 00000000000000000000 inconsistente para o código do banco 0
CTA_DISP.TXT	CTV_17	0	0		Não existe nenhuma conta do disponível com Recurso Vinculado entre 8001 e 9999 (Extra-Orçamentário)
CTA_DISP.TXT	CTV_22	0	0	AVISO	21,68% dos campos "código da conta corrente" foram preenchidos com zeros ou noves
RECEITA.TXT	RET_24	0	0	AVISO	Código da Receita Orçamentária: 20000000000000000000 possui Meta de Arrecadação no 1º Bimestre zerada
RECEITA.TXT	RET_25	0	0	AVISO	Código da Receita Orçamentária: 20000000000000000000 possui Meta de Arrecadação no 2º Bimestre zerada
RECEITA.TXT	RET_26	0	0	AVISO	Código da Receita Orçamentária: 20000000000000000000 possui Meta de Arrecadação no 3º Bimestre zerada
RECEITA.TXT	RET_27	0	0	AVISO	Código da Receita Orçamentária: 20000000000000000000 possui Meta de Arrecadação no 4º Bimestre zerada
RECEITA.TXT	RET_28	0	0	AVISO	Código da Receita Orçamentária: 20000000000000000000 possui Meta de Arrecadação no 5º Bimestre zerada
RECEITA.TXT	RET_29	0	0	AVISO	Código da Receita Orçamentária: 20000000000000000000 possui Meta de Arrecadação no 6º Bimestre zerada
RECEITA.TXT	RET_30	0	0	AVISO	Código da Receita Orçamentária: 22000000000000000000 possui Meta de Arrecadação no 1º Bimestre zerada ref. Receita Orçamentária de segundo nível
RECEITA.TXT	RET_30	0	0	AVISO	Código da Receita Orçamentária: 24000000000000000000 possui Meta de Arrecadação no 1º Bimestre zerada ref. Receita Orçamentária de segundo nível
RECEITA.TXT	RET_31	0	0	AVISO	Código da Receita Orçamentária: 22000000000000000000 possui Meta de Arrecadação no 2º Bimestre zerada ref. Receita Orçamentária de segundo nível
RECEITA.TXT	RET_31	0	0	AVISO	Código da Receita Orçamentária: 24000000000000000000 possui Meta de Arrecadação no 2º Bimestre zerada ref. Receita Orçamentária de segundo nível
RECEITA.TXT	RET_32	0	0	AVISO	Código da Receita Orçamentária: 22000000000000000000 possui Meta de Arrecadação no 3º Bimestre zerada ref. Receita Orçamentária de segundo nível
RECEITA.TXT	RET_32	0	0	AVISO	Código da Receita Orçamentária: 24000000000000000000 possui Meta de Arrecadação no 3º Bimestre zerada ref. Receita Orçamentária de segundo nível
RECEITA.TXT	RET_33	0	0	AVISO	Código da Receita Orçamentária: 22000000000000000000 possui Meta de Arrecadação no 4º Bimestre zerada ref. Receita Orçamentária de segundo nível
RECEITA.TXT	RET_33	0	0	AVISO	Código da Receita Orçamentária: 24000000000000000000 possui Meta de Arrecadação no 4º Bimestre zerada ref. Receita Orçamentária de segundo nível
RECEITA.TXT	RET_34	0	0	AVISO	Código da Receita Orçamentária: 22000000000000000000 possui Meta de Arrecadação no 5º Bimestre zerada ref. Receita Orçamentária de segundo nível
RECEITA.TXT	RET_34	0	0	AVISO	Código da Receita Orçamentária: 24000000000000000000 possui Meta de Arrecadação no 5º Bimestre zerada ref. Receita Orçamentária de segundo nível
RECEITA.TXT	RET_35	0	0	AVISO	Código da Receita Orçamentária: 22000000000000000000 possui Meta de Arrecadação no 6º Bimestre zerada ref. Receita Orçamentária de segundo nível
RECEITA.TXT	RET_35	0	0	AVISO	Código da Receita Orçamentária: 24000000000000000000 possui Meta de Arrecadação no 6º Bimestre zerada ref. Receita Orçamentária de segundo nível

4.2 Avisos Justificados pela Entidade

Descrição: LIQ_41 - Não existe nenhum empenho liquidado no mês 7/2019 com Identificador de despesa com funcionário "I" (indenização não inclusa na folha de pagamento)

Justificativa: Cadastro em manutenção.

Descrição: CTV_17 - Não existe nenhuma conta do disponível com Recurso Vinculado entre 8001 e 9999 (Extra-Orçamentário)

Justificativa: Esta sendo utilizado somente recurso Ivre para as contas do disponível(Extra Orçamentario).

5. Informações Referentes à Gestão Fiscal


5.1 Transparência da Gestão Fiscal

5.1.4 Disponibilização das Informações na Internet, em tempo real

Data	Endereço Eletrônico
27/05/2013	http://www.tresforquilhas.rs.gov.br

Não foram inseridas observações.

5.3 Metas de Arrecadação



RECEITAS CORRENTES	META	REALIZADA
1º Bimestre	2.721.109,84	3.404.610,69
2º Bimestre	2.502.422,62	2.978.690,94
3º Bimestre	2.909.372,55	4.074.124,93
4º Bimestre	2.708.436,19	1.998.950,88
5º Bimestre	2.390.347,66	0,00
6º Bimestre	3.568.311,14	0,00
TOTAL	16.800.000,00	12.456.377,44
RECEITAS CORRENTES INTRA-ORÇAMENTÁRIAS	META	REALIZADA
1º Bimestre	160.418,30	284.678,96
2º Bimestre	164.155,11	282.473,70
3º Bimestre	189.451,03	264.292,89
4º Bimestre	236.406,78	111.469,17
5º Bimestre	160.362,76	0,00
6º Bimestre	289.206,02	0,00
TOTAL	1.200.000,00	942.914,72
RECEITAS DE CAPITAL	META	REALIZADA
1º Bimestre	0,00	0,00
2º Bimestre	0,00	0,00
3º Bimestre	0,00	204.600,00
4º Bimestre	0,00	215.264,19
5º Bimestre	0,00	0,00
6º Bimestre	0,00	0,00
TOTAL	0,00	419.864,19
RECEITAS DE CAPITAL INTRA-ORÇAMENTÁRIAS	META	REALIZADA
TOTAL	0,00	0,00
DEDUÇÕES DA RECEITA	META	REALIZADA
1º Bimestre	-333.332,00	-419.271,43
2º Bimestre	-333.332,00	-368.419,49
3º Bimestre	-333.332,00	-373.528,59
4º Bimestre	-333.332,00	-155.559,98
5º Bimestre	-333.332,00	0,00
6º Bimestre	-333.340,00	0,00
TOTAL	-2.000.000,00	-1.316.779,49
TOTAL DA RECEITA	16.000.000,00	12.502.376,86


5.5 Informações para Emissão de Certidão - Art. 21 da Resolução do Senado Federal n.º 43/2001

5.5.1 Poder Executivo

Não houve captação de recursos a título de antecipação de receita de tributo ou contribuição cujo fato gerador ainda não tenha ocorrido, sem prejuízo do disposto no § 7º do artigo 150 da Constituição Federal, no exercício de 2018.

Não houve captação de recursos a título de antecipação de receita de tributo ou contribuição cujo fato gerador ainda não tenha ocorrido, sem prejuízo do disposto no § 7º do artigo 150 da Constituição Federal, no exercício de 2019.

Não houve recebimento antecipado de valores de empresa em que o Poder Público detenha, direta ou indiretamente, a maioria do capital social com direito a voto, salvo lucros e dividendos, na forma da legislação, no exercício de 2018.



41901031568373935

Não houve recebimento antecipado de valores de empresa em que o Poder Público detenha, direta ou indiretamente, a maioria do capital social com direito a voto, salvo lucros e dividendos, na forma da legislação, no exercício de 2019.

Não ocorreu assunção direta de compromisso, confissão de dívida ou operação assemelhada com fornecedores de bens, mercadorias ou serviços, mediante emissão, aceite ou aval de títulos de crédito, no exercício de 2018.

Não ocorreu assunção direta de compromisso, confissão de dívida ou operação assemelhada com fornecedores de bens, mercadorias ou serviços, mediante emissão, aceite ou aval de títulos de crédito, no exercício de 2019.

Não ocorreu assunção de obrigação, sem autorização orçamentária, com fornecedores para pagamento a posteriori de bens e serviços, no exercício de 2018.

Não ocorreu assunção de obrigação, sem autorização orçamentária, com fornecedores para pagamento a posteriori de bens e serviços, no exercício de 2019.

6. Cadastro de Administradores da Entidade

6.1 Administradores da Entidade

Poder Executivo

Identificação do(a) Administrador

Nome: Robson Bobsin Brehm

CPF: 312055005

Cargo/Função: Prefeito Municipal


Mandato - Início e Término: 01/01/2017 a 31/12/2020

Não houve substituições formais no período.

7. Observações da Entidade para o TCE-RS

Qualquer divergência verificada neste relatório ou observação que a Entidade julgar relevante deverão ser informadas neste item.

Nada a declarar.



41901031568373935




CERTIFICAMOS, com base nos registros constantes na Entidade, a consistência das informações apresentadas neste relatório com as enviadas ao TCE.

TRÊS FORQUILHAS, 23 de Agosto de 2019

ADRIANA DE SOUZA BREHM ANDRADE
Contabilista

ROBSON BOBSIN BREHM
Prefeito Municipal



Neste RVE estão incluídos:	Sim	Não
Modelos da LRF do Executivo	<input type="checkbox"/>	<input checked="" type="checkbox"/>
Deverá ser consolidado para fins de LRF	<input type="checkbox"/>	<input checked="" type="checkbox"/>

1. Informações da Entidade

1.1 Dados Cadastrais da Administração Atual

CNPJ: 93317998000133

Período: 01/01/2019 a 31/08/2019

Prefeitura: PM DE TRÊS FORQUILHAS

Logradouro: Av. dos Imigrantes

nr: 4123 compl: casa

Telefone: (51) 3628-5102

HomePage: www.tresforquilhas.rs.gov.br

E-Mail: pmtf@terra.com.br

Prefeito Municipal: ROBSON BOBSIN BREHM

Contabilista: ADRIANA DE SOUZA BREHM ANDRADE

Número do CRC: 52031

1.2 Prestadora de Serviços de Informática

Não Possui Prestadora de Serviços de Informática

Nome: IP TECNOLOGIA E INFORMATICA LTDA

CNPJ: 04775736000192

Telefone: (51)35683950

Responsável: Gervasio Kaczala

E-Mail: gkaczala@terra.com.br

1.3 Sistemas Informatizados

- Contábil
- Financeiro
- Patrimonial
- Pessoal
- Orçamentário
- Tributário
- Folha de Pagamento
- Outros: Portal da Transparencia
- Nenhum

1.4 Participação com Consórcio Público

O Município não faz parte de nenhum Consórcio Público regido pela lei federal 11.107/2005

1.6 Entidades da Administração Indireta selecionadas pelo PAD

CNPJ	Nome	Tipo	é RPPS
------	------	------	--------


1.7 Entidades da Administração Indireta selecionadas pela Entidade

CNPJ	Nome	Tipo	é RPPS
------	------	------	--------

2. Informações Contábeis

2.1 Contas de Receita

2.1.1 Resumo por Grupos




41901030914138735

ESPECIFICAÇÃO DAS CONTAS DE RECEITA	ORÇADA	REALIZADA
RECEITAS CORRENTES		
Impostos, Taxas e Contribuições de Melhoria	502.580,00	332.959,47
Contribuições	750.000,00	387.548,55
Receita Patrimonial	920.100,00	2.626.973,04
Receita de Serviços	293.500,00	165.284,75
Transferências Correntes	14.333.320,00	10.163.627,06
Outras Receitas Correntes	500,00	0,00
SOMA DAS RECEITAS CORRENTES	16.800.000,00	13.676.392,87
RECEITAS CORRENTES INTRA-ORÇAMENTÁRIAS		
Contribuições	1.200.000,00	1.049.372,46
SOMA DAS RECEITAS CORRENTES INTRA-ORÇAMENTÁRIAS	1.200.000,00	1.049.372,46
RECEITAS DE CAPITAL		
Alienação de Bens	0,00	204.600,00
Transferências de Capital	0,00	215.264,19
SOMA DAS RECEITAS DE CAPITAL	0,00	419.864,19
RECEITAS DE CAPITAL INTRA-ORÇAMENTÁRIAS		
SOMA DAS RECEITAS DE CAPITAL INTRA-ORÇAMENTÁRIAS	0,00	0,00
DEDUÇÕES DE RECEITA	-2.000.000,00	-1.538.431,91
TOTAL DAS RECEITAS	16.000.000,00	13.607.197,61

2.2 Contas de Despesa

2.2.1 Resumo do Balancete da Despesa

DISCRIMINAÇÃO	VALOR
Dotação Inicial	15.300.000,00
Atualização Monetária	0,00
Créditos Suplementares	2.962.971,78
Créditos Especiais	963.645,64
Créditos Extraordinários	0,00
Redução de Dotações	1.914.600,53
DOTAÇÃO COM ALTERAÇÕES	17.312.016,89
DESPESAS NO EXERCÍCIO ATUAL	VALOR
PODER EXECUTIVO	
Empenhado	11.515.864,70
Liquidado	9.890.153,21
Pago	9.127.909,58
SALDO A LIQUIDAR	1.625.711,49
SALDO A PAGAR	762.243,63
DESPESAS EM EXERCÍCIOS ANTERIORES	VALOR



Empenhado	2.378.912,99
Liquidado	2.308.489,90
Pago	1.952.470,75
SALDO A LIQUIDAR = EMPENHADO (-) LIQUIDADO	70.423,09
SALDO A PAGAR = LIQUIDADO (-) PAGO	356.019,15

2.2.2 Recursos para Abertura de Créditos Adicionais


ORIGEM DO RECURSO

Superávit Financeiro	933.198,08
Excesso de Arrecadação	455.096,00
Auxílios e Convênios	623.722,81
Suplementações Orçamentárias na mesma entidade	1.914.600,53
Reduções Orçamentárias na mesma entidade	1.914.600,53

2.3 Contas de Verificação

2.3.1 Resumo por Grupos

	Saldo Inicial	Saldo Final
ATIVO CIRCULANTE	28.310.091,91D	31.755.182,59D
ATIVO NÃO CIRCULANTE	13.153.339,77D	14.263.763,20D
PASSIVO CIRCULANTE	2.661.200,78C	2.268.675,57C
PASSIVO NÃO-CIRCULANTE	25.160.888,20C	25.410.390,04C
PATRIMÔNIO LÍQUIDO	13.641.342,70C	14.349.014,84C
PESSOAL E ENCARGOS	0,00	6.199.563,23D
BENEFÍCIOS PREVIDENCIÁRIOS E ASSISTENCIAIS	0,00	915.287,06D
USO DE BENS, SERVIÇOS E CONSUMO DE CAPITAL FIXO	0,00	1.682.958,52D
VARIAÇÕES PATRIMONIAIS DIMINUTIVAS FINANCEIRAS	0,00	4.238,49D
TRANSFERÊNCIAS E DELEGAÇÕES CONCEDIDAS	0,00	985.694,02D
TRIBUTÁRIAS	0,00	80.397,40D
OUTRAS VARIAÇÕES PATRIMONIAIS DIMINUTIVAS	0,00	1.421,30D
IMPOSTOS, TAXAS E CONTRIBUIÇÕES DE MELHORIA	0,00	312.992,96C
CONTRIBUIÇÕES	0,00	1.442.677,00C
EXPLORAÇÃO E VENDA DE BENS, SERVIÇOS E DIREITOS	0,00	115.804,57C
VARIAÇÕES PATRIMONIAIS AUMENTATIVAS FINANCEIRAS	0,00	2.626.984,76C
TRANSFERÊNCIAS E DELEGAÇÕES RECEBIDAS	0,00	9.291.757,77C
VALORIZAÇÃO E GANHOS COM ATIVOS E DESINCORPORAÇÃO DE PASSIVOS	0,00	70.208,30C
OUTRAS VARIAÇÕES PATRIMONIAIS AUMENTATIVAS	0,00	0,00
ORÇAMENTO APROVADO	0,00	45.247.745,78D
INSCRIÇÃO DE RESTOS A PAGAR	1.552.381,72D	1.552.381,72D
EXECUÇÃO DO ORÇAMENTO	0,00	45.247.745,78C
EXECUÇÃO DE RESTOS A PAGAR	1.552.381,72C	1.552.381,72C
ATOS POTENCIAIS	3.332.601,46D	5.603.726,42D
ADMINISTRAÇÃO FINANCEIRA	23.716.738,25D	38.682.126,93D
DÍVIDA ATIVA	73.460,37C	73.460,37C
EXECUÇÃO DOS ATOS POTENCIAIS	3.332.601,46C	5.603.726,42C
EXECUÇÃO DA ADMINISTRAÇÃO FINANCEIRA	23.716.738,25C	38.682.126,93C
EXECUÇÃO DA DÍVIDA ATIVA	73.460,37D	73.460,37D



2.3.3 Disponibilidade Financeira

	Saldo Inicial	Saldo Final
PODER EXECUTIVO		
Caixa	0,00	0,00
Bancos Conta Movimento	754.936,59D	606.741,81D
Bancos Conta Aplicação	0,00	0,00
Outros	0,00	0,00
TOTAL PODER EXECUTIVO	754.936,59D	606.741,81D
RPPS		
Caixa	0,00	0,00
Bancos Conta Movimento	0,00	0,00
Bancos Conta Aplicação	22.961.801,66D	26.051.765,43D
Outros	0,00	0,00
TOTAL RPPS	22.961.801,66D	26.051.765,43D
OUTROS		
Caixa	0,00	0,00
Bancos Conta Movimento	0,00	0,00
Bancos Conta Aplicação	0,00	0,00
Outros	0,00	0,00
TOTAL OUTROS	0,00	0,00
TOTAL	23.716.738,25D	26.658.507,24D

2.5 Valores do Exercício Anterior

CONTAS DE DESPESA	Empenhado	Liquidado	Pago
1º Bimestre	4.100.864,93	1.863.242,18	1.385.391,48
2º Bimestre	2.390.564,64	2.317.554,46	1.868.148,84
3º Bimestre	1.652.696,69	1.874.578,27	1.367.765,37
4º Bimestre	1.994.283,05	2.312.118,38	2.838.766,71
5º Bimestre	1.484.638,49	2.315.619,91	2.171.102,04
6º Bimestre	2.225.750,18	2.805.339,28	2.972.775,69
CONTAS DE RECEITA		Orçado	Realizado
RECEITAS CORRENTES		16.401.850,00	19.575.143,89
RECEITAS CORRENTES INTRA-ORÇAMENTÁRIA		1.100.000,00	1.644.860,38
RECEITAS DE CAPITAL		48.150,00	0,00
RECEITAS DE CAPITAL INTRA-ORÇAMENTÁRIA		0,00	0,00
DEDUÇÕES DA RECEITA		Orçado	Realizado
DEDUCOES		-1.800.000,00	-2.697.010,92
TOTAL CONTAS DE RECEITA		15.750.000,00	18.522.993,35



41901030914138735

2.6 Certidão de Decisão - Título Executivo do TCE-RS

Contas Patrimoniais

Cod. Conta	Descrição	Valor Contábil	Adição/Exclusão	Valor Ajustado
SELEÇÃO AUTOMÁTICA				
1211105300000000788	DIV.ATIVA NAO TRIBUT-DARCI BREHM	3.734,84	0,00	3.734,84
1211105300000000789	DIVIDA ATIVA NAO TRIBUT-JOSE HOFMANN	29.928,56	0,00	29.928,56
1211105300000000854	DIV.ATIVA NAO TRIBUT - ENILDO BREHM	38.225,35	0,00	38.225,35
TOTAL DAS CONTAS PATRIMONIAIS		71.888,75	0,00	71.888,75

Contas de Receita

Cod. Conta	Descrição	Valor Contábil	Adição/Exclusão	Valor Ajustado
SELEÇÃO AUTOMÁTICA				
		0,00	0,00	0,00
TOTAL DAS CONTAS DE RECEITA		0,00	0,00	0,00

2.6.1 Justificativas da Certidão de Decisão - Título Executivo do TCE-RS

Em tramite judicial.

2.7 Arquivo Livro Diário Geral (TCE_4111)

2.7.1 Arquivo Livro Diário Geral

Especificações	SOMA TOTAL DOS VALORES	
	DÉBITO	CRÉDITO
Disponibilidades - CTA_DISP.TXT	44.412.392,24	41.470.623,25
Demais Contas	328.907.316,15	331.849.085,14
Totais	373.319.708,39	373.319.708,39
Número Total dos Registros que compõem o arquivo (Campo Finalizador)		131.380

3. Índices Constitucionais

3.2 Índices Constitucionais Referentes à Educação (MDE+FUNDEB)

3.2.1 Base de Cálculo Constitucional da Receita da Educação (MDE + FUNDEB), a Partir das Contas

Cód. Conta	Descrição	Valor Contábil	Adição/Exclusão	Valor Ajustado
SELEÇÃO AUTOMÁTICA				
11130311010100000000	IRRF sobre Rendimentos do Trabalho - Principal - Ativos/Inativos do Poder Executivo/Indiretas - PRÓPRIO	80.761,47	0,00	80.761,47
11130311010200000000	IRRF sobre Rendimentos do Trabalho - Principal - Ativos/Inativos do Poder Executivo/Indiretas - MDE	37.595,86	0,00	37.595,86
11130311010300000000	IRRF sobre Rendimentos do Trabalho - Principal - Ativos/Inativos do Poder Executivo/Indiretas- ASPS	20.886,58	0,00	20.886,58
11130311020100000000	IRRF sobre Rendimentos do Trabalho - Principal - Ativos/Inativos do Poder Legislativo - PRÓPRIO	3.914,70	0,00	3.914,70
11130311030100000000	IRRF sobre Rendimentos do Trabalho - Principal - Inativos pagos pelo RPPS - PRÓPRIO	19.433,62	0,00	19.433,62
11130341010100000000	IRRF - Outros Rendimentos - Principal - Poder Executivo - PRÓPRIO	3.774,16	0,00	3.774,16



Cód. Conta	Descrição	Valor Contábil	Adição/Exclusão	Valor Ajustado
11130341010200000000	IRRF - Outros Rendimentos - Principal - Poder Executivo - Principal - MDE	1.578,52	0,00	1.578,52
11130341010300000000	IRRF - Outros Rendimentos - Principal - Poder Executivo - Principal - ASPS	944,60	0,00	944,60
11180111010000000000	IPTU - Principal - PRÓPRIO	39.568,87	0,00	39.568,87
11180111020000000000	IPTU - Principal - MDE	18.420,08	0,00	18.420,08
11180111030000000000	IPTU - Principal - ASPS	10.233,29	0,00	10.233,29
11180112010000000000	IPTU - Multas e Juros de Mora - PRÓPRIO	2,43	0,00	2,43
11180112020000000000	IPTU - Multas e Juros de Mora - MDE	1,13	0,00	1,13
11180112030000000000	IPTU - Multas e Juros de Mora - ASPS	0,63	0,00	0,63
11180113010000000000	IPTU - Dívida Ativa - PRÓPRIO	15.438,05	0,00	15.438,05
11180113020000000000	IPTU - Dívida Ativa - MDE	7.186,62	0,00	7.186,62
11180113030000000000	IPTU - Dívida Ativa - ASPS	3.992,59	0,00	3.992,59
11180114010000000000	IPTU - Multas e Juros de Mora da Dívida Ativa - PRÓPRIO	2.942,45	0,00	2.942,45
11180114020000000000	IPTU - Multas e Juros de Mora da Dívida Ativa - MDE	1.369,82	0,00	1.369,82
11180114030000000000	IPTU - Multas e Juros de Mora da Dívida Ativa - ASPS	761,13	0,00	761,13
11180141010000000000	ITBI - Principal - PRÓPRIO	7.832,79	0,00	7.832,79
11180141020000000000	ITBI - Principal - MDE	3.646,30	0,00	3.646,30
11180141030000000000	ITBI - Principal - ASPS	2.025,75	0,00	2.025,75
11180231010000000000	ISS - Principal - PRÓPRIO	25.599,96	0,00	25.599,96
11180231020000000000	ISS - Principal - MDE	11.917,10	0,00	11.917,10
11180231030000000000	ISS - Principal - ASPS	6.620,44	0,00	6.620,44
11180232010000000000	ISS - Multas e Juros de Mora - PRÓPRIO	4,37	0,00	4,37
11180232020000000000	ISS - Multas e Juros de Mora - MDE	2,04	0,00	2,04
11180232030000000000	ISS - Multas e Juros de Mora - ASPS	1,12	0,00	1,12
11180233010000000000	ISS - Dívida Ativa - PRÓPRIO	24,30	0,00	24,30
11180233020000000000	ISS - Dívida Ativa - MDE	11,31	0,00	11,31
11180233030000000000	ISS - Dívida Ativa - ASPS	6,28	0,00	6,28
17180121010000000000	Cota-Parte do FPM - Cota Mensal - Principal - PRÓPRIO	3.264.211,39	0,00	3.264.211,39
17180121020000000000	Cota-Parte do FPM - Cota Mensal - Principal - MDE	272.017,63	0,00	272.017,63
17180121030000000000	Cota-Parte do FPM - Cota Mensal - Principal - ASPS	816.052,83	0,00	816.052,83
17180121040000000000	Cota-Parte do FPM - Cota Mensal - Principal - FUNDEB	1.088.070,48	0,00	1.088.070,48
17180141010000000000	Cota-Parte do FPM - 1% Cota entregue no mês de julho - Principal - PRÓPRIO	204.953,55	0,00	204.953,55
17180141020000000000	Cota-Parte do FPM - 1% Cota entregue no mês de julho - Principal - MDE	85.397,31	0,00	85.397,31
17180141030000000000	Cota-Parte do FPM - 1% Cota entregue no mês de julho - Principal - ASPS	51.238,39	0,00	51.238,39
17180151010000000000	Cota-Parte do ITR - Principal - PRÓPRIO	540,68	0,00	540,68
17180151020000000000	Cota-Parte do ITR - Principal - MDE	45,05	0,00	45,05
17180151030000000000	Cota-Parte do ITR - Principal - ASPS	135,21	0,00	135,21
17180151040000000000	Cota-Parte do ITR - Principal - FUNDEB	180,22	0,00	180,22
17280111010000000000	Cota-Parte do ICMS - Principal - PRÓPRIO	1.033.819,82	0,00	1.033.819,82
17280111020000000000	Cota-Parte do ICMS - Principal - MDE	86.151,64	0,00	86.151,64
17280111030000000000	Cota-Parte do ICMS - Principal - ASPS	258.454,98	0,00	258.454,98
17280111040000000000	Cota-Parte do ICMS - Principal - FUNDEB	344.606,61	0,00	344.606,61
17280121010000000000	Cota-Parte do IPVA - Principal - PRÓPRIO	152.663,12	0,00	152.663,12
17280121020000000000	Cota-Parte do IPVA - Principal - MDE	12.721,87	0,00	12.721,87
17280121030000000000	Cota-Parte do IPVA - Principal - ASPS	38.165,75	0,00	38.165,75
17280121040000000000	Cota-Parte do IPVA - Principal - FUNDEB	50.887,83	0,00	50.887,83



41901030914138735

Cód. Conta	Descrição	Valor Contábil	Adição/Exclusão	Valor Ajustado
17280131010000000000	Cota-Parte do IPI - Municípios - Principal - PRÓPRIO	16.258,62	0,00	16.258,62
17280131020000000000	Cota-Parte do IPI - Municípios - Principal - MDE	1.354,89	0,00	1.354,89
17280131030000000000	Cota-Parte do IPI - Municípios - Principal - ASPS	4.064,63	0,00	4.064,63
17280131040000000000	Cota-Parte do IPI - Municípios - Principal - FUNDEB	5.419,55	0,00	5.419,55
SUBTOTAL		8.113.910,41	0,00	8.113.910,41

TOTAL I - Base Receita Educação (MDE + FUNDEB) - 25% da Receita Ajustada **2.028.477,60**

3.2.2 Base de Cálculo Constitucional da Receita da Educação (MDE + FUNDEB), a Partir dos Recursos Vinculados

Cód. Recurso	Descrição	Valor Contábil	Adição/Exclusão	Valor Ajustado
20	RECEITA TRIBUTÁRIA	81.728,78	0,00	81.728,78
20	TRANSFERÊNCIAS CORRENTES	457.688,39	0,00	457.688,39
31	TRANSFERÊNCIAS CORRENTES	1.489.164,69	0,00	1.489.164,69
TOTAL II		2.028.581,86	0,00	2.028.581,86

3.2.3 Cálculo da Despesa Constitucional com Educação (MDE + FUNDEB), por Recursos Vinculados

Cód. Recurso	Descrição da Subfunção	Valor Contábil	Adição/Exclusão	Valor Ajustado
20	Ensino Fundamental	905.989,26	0,00	905.989,26
20	Educação Infantil	144.612,98	0,00	144.612,98
20	Educação Especial	6.600,00	0,00	6.600,00
31	Ensino Fundamental	623.382,80	0,00	623.382,80
31	Educação Infantil	263.501,09	0,00	263.501,09
SUBTOTAL I		1.944.086,13	0,00	1.944.086,13

3.2.4 Cálculo da Despesa Constitucional com Educação (MDE + FUNDEB), Contabilizada nas Contas Patrimoniais

Cód. Conta	Descrição	Valor Contábil	Adição/Exclusão	Valor Ajustado
SELEÇÃO AUTOMÁTICA				
		0,00	0,00	0,00
SUBTOTAL II		0,00	0,00	0,00
(+) Perda com o FUNDEB		504.168,36	0,00	504.168,36
(-) Desp. Liq. com Rend. da MDE + FUNDEB		1.425,45	0,00	1.425,45
	% de Aplicação			Valor Aplicado
TOTAL III - Gastos Constitucionais com Educação (MDE + FUNDEB)		30,16		2.446.829,04

3.2.5 Despesas Executadas como Contrapartida da Educação

Cód. Contrapartida	Cód. RV	Descrição da Subfunção	Valor Contábil	Adição/Exclusão	Valor Ajustado
TOTAL			0,00	0,00	0,00

3.3 Índices Constitucionais Referentes ao FUNDEB

3.3.1 Base de Cálculo Constitucional da Receita do FUNDEB, a Partir das Contas

Cód. Conta	Descrição	Valor Contábil	Adição/Exclusão	Valor Ajustado
SELEÇÃO AUTOMÁTICA				
17180121010000000000	Cota-Parte do FPM - Cota Mensal - Principal - PRÓPRIO	3.264.211,39	0,00	3.264.211,39
17180121020000000000	Cota-Parte do FPM - Cota Mensal - Principal - MDE	272.017,63	0,00	272.017,63
17180121030000000000	Cota-Parte do FPM - Cota Mensal - Principal - ASPS	816.052,83	0,00	816.052,83



41901030914138735

Cód. Conta	Descrição	Valor Contábil	Adição/Exclusão	Valor Ajustado
17180121040000000000	Cota-Parte do FPM - Cota Mensal - Principal - FUNDEB	1.088.070,48	0,00	1.088.070,48
17180151010000000000	Cota-Parte do ITR - Principal - PRÓPRIO	540,68	0,00	540,68
17180151020000000000	Cota-Parte do ITR - Principal - MDE	45,05	0,00	45,05
17180151030000000000	Cota-Parte do ITR - Principal - ASPS	135,21	0,00	135,21
17180151040000000000	Cota-Parte do ITR - Principal - FUNDEB	180,22	0,00	180,22
17280111010000000000	Cota-Parte do ICMS - Principal - PRÓPRIO	1.033.819,82	0,00	1.033.819,82
17280111020000000000	Cota-Parte do ICMS - Principal - MDE	86.151,64	0,00	86.151,64
17280111030000000000	Cota-Parte do ICMS - Principal- ASPS	258.454,98	0,00	258.454,98
17280111040000000000	Cota-Parte do ICMS - Principal - FUNDEB	344.606,61	0,00	344.606,61
17280121010000000000	Cota-Parte do IPVA - Principal - PRÓPRIO	152.663,12	0,00	152.663,12
17280121020000000000	Cota-Parte do IPVA - Principal - MDE	12.721,87	0,00	12.721,87
17280121030000000000	Cota-Parte do IPVA - Principal - ASPS	38.165,75	0,00	38.165,75
17280121040000000000	Cota-Parte do IPVA - Principal - FUNDEB	50.887,83	0,00	50.887,83
17280131010000000000	Cota-Parte do IPI - Municípios - Principal - PRÓPRIO	16.258,62	0,00	16.258,62
17280131020000000000	Cota-Parte do IPI - Municípios - Principal - MDE	1.354,89	0,00	1.354,89
17280131030000000000	Cota-Parte do IPI - Municípios - Principal - ASPS	4.064,63	0,00	4.064,63
17280131040000000000	Cota-Parte do IPI - Municípios - Principal - FUNDEB	5.419,55	0,00	5.419,55
SUBTOTAL		7.445.822,80	0,00	7.445.822,80

Total I - Base Receita do FUNDEB - 20% da Receita Ajustada **1.489.164,56**

3.3.2 Base de Cálculo Constitucional da Receita do FUNDEB, a Partir dos Recursos

Cód. Recurso	Descrição	Valor Contábil	Adição/Exclusão	Valor Ajustado
31	TRANSFERÊNCIAS CORRENTES	1.489.164,69	0,00	1.489.164,69
TOTAL II		1.489.164,69	0,00	1.489.164,69

3.3.3 Cálculo da Despesa Constitucional com FUNDEB, a Partir dos Recursos

Cód. Recurso	Descrição da Subfunção	Valor Contábil	Adição/Exclusão	Valor Ajustado
31	Ensino Fundamental	623.382,80	0,00	623.382,80
31	Educação Infantil	263.501,09	0,00	263.501,09
SUBTOTAL I		886.883,89	0,00	886.883,89

(+) Perda com o FUNDEB 504.168,36
 (-) Desp. Liq. com Rend. do FUNDEB 1.425,45

% de Aplicação Valor Aplicado

TOTAL III - Gastos Constitucionais com FUNDEB **18,66** **1.389.626,80**

3.3.4 Cálculo da Proporção de 60% destinada ao pagamento dos Profissionais do Magistério (Art. 60, XII do ADCT)

3.3.4.1 Base de Cálculo para aplicação dos 60% dos Recursos do FUNDEB - Exercício de 2019

Cód. Conta	Descrição da Subfunção	Valor Contábil	Adição/Exclusão	Valor Ajustado
SELEÇÃO AUTOMÁTICA				
13210011010200000000	Remuneração de Depósitos Bancários de Recursos Vinculados - FUNDEB - Principal	1.425,45	0,00	1.425,45
17580111000000000000	Transferências de Recursos do Fundo de Manutenção e Desenvolvimento da Educação Básica e de Valorização dos Profissionais da Educação - FUNDEB - Principal	978.982,06	0,00	978.982,06
Total		980.407,51	0,00	980.407,51



41901030914138735

Base da Receita - 60% do Retorno do FUNDEB

588.244,51

3.3.4.2 Aplicação dos Recursos do FUNDEB destinada ao pagamento dos Profissionais do Magistério - Exercício de 2019

Cód. Recurso	Descrição da Subfunção	Valor Contábil	Adição/Exclusão	Valor Ajustado
31	Ensino Fundamental	623.382,80	0,00	623.382,80
31	Educação Infantil	263.501,09	0,00	263.501,09
TOTAL		886.883,89	0,00	886.883,89

% de Aplicação

90,46

3.3.5 Cálculo da Base de Verificação do § 2º do art. 21 da Lei do FUNDEB

3.3.5.1 Base de Cálculo do Superávit do FUNDEB - Exercício Anterior

Rendimentos do FUNDEB - Exercício de 2018	1.213,63	0,00	1.213,63
TOTAL	1.213,63	0,00	1.213,63

Limite para Aplicação no 1º Trimestre do Exercício Seguinte: 5%

60,68


3.3.5.2 Despesas Liquidadas com Recursos do Superávit do FUNDEB - Exercício de 2019 (Janeiro - Agosto)

Cód. Recurso	Descrição da Subfunção	Valor Contábil	Adição/Exclusão	Valor Ajustado
TOTAL		0,00	0,00	0,00

3.5 Índices Constitucionais Referentes à Saúde - ASPS

3.5.1 Base de Cálculo Constitucional da Receita da Saúde (ASPS), a Partir das Contas

Cód. Conta	Descrição	Valor Contábil	Adição/Exclusão	Valor Ajustado
SELEÇÃO AUTOMÁTICA				
11130311010100000000	IRRF sobre Rendimentos do Trabalho - Principal - Ativos/Inativos do Poder Executivo/Indiretas - PRÓPRIO	80.761,47	0,00	80.761,47
11130311010200000000	IRRF sobre Rendimentos do Trabalho - Principal - Ativos/Inativos do Poder Executivo/Indiretas - MDE	37.595,86	0,00	37.595,86
11130311010300000000	IRRF sobre Rendimentos do Trabalho - Principal - Ativos/Inativos do Poder Executivo/Indiretas - ASPS	20.886,58	0,00	20.886,58
11130311020100000000	IRRF sobre Rendimentos do Trabalho - Principal - Ativos/Inativos do Poder Legislativo - PRÓPRIO	3.914,70	0,00	3.914,70
11130311030100000000	IRRF sobre Rendimentos do Trabalho - Principal - Inativos pagos pelo RPPS - PRÓPRIO	19.433,62	0,00	19.433,62
11130341010100000000	IRRF - Outros Rendimentos - Principal - Poder Executivo - PRÓPRIO	3.774,16	0,00	3.774,16
11130341010200000000	IRRF - Outros Rendimentos - Principal - Poder Executivo - Principal - MDE	1.578,52	0,00	1.578,52
11130341010300000000	IRRF - Outros Rendimentos - Principal - Poder Executivo - Principal - ASPS	944,60	0,00	944,60
11180111010000000000	IPTU - Principal - PRÓPRIO	39.568,87	0,00	39.568,87
11180111020000000000	IPTU - Principal - MDE	18.420,08	0,00	18.420,08
11180111030000000000	IPTU - Principal - ASPS	10.233,29	0,00	10.233,29
11180112010000000000	IPTU - Multas e Juros de Mora - PRÓPRIO	2,43	0,00	2,43
11180112020000000000	IPTU - Multas e Juros de Mora - MDE	1,13	0,00	1,13
11180112030000000000	IPTU - Multas e Juros de Mora - ASPS	0,63	0,00	0,63
11180113010000000000	IPTU - Dívida Ativa - PRÓPRIO	15.438,05	0,00	15.438,05
11180113020000000000	IPTU - Dívida Ativa - MDE	7.186,62	0,00	7.186,62



Cód. Conta	Descrição	Valor Contábil	Adição/Exclusão	Valor Ajustado
11180113030000000000	IPTU - Dívida Ativa - ASPS	3.992,59	0,00	3.992,59
11180114010000000000	IPTU - Multas e Juros de Mora da Dívida Ativa - PRÓPRIO	2.942,45	0,00	2.942,45
11180114020000000000	IPTU - Multas e Juros de Mora da Dívida Ativa - MDE	1.369,82	0,00	1.369,82
11180114030000000000	IPTU - Multas e Juros de Mora da Dívida Ativa - ASPS	761,13	0,00	761,13
11180141010000000000	ITBI - Principal - PRÓPRIO	7.832,79	0,00	7.832,79
11180141020000000000	ITBI - Principal - MDE	3.646,30	0,00	3.646,30
11180141030000000000	ITBI - Principal - ASPS	2.025,75	0,00	2.025,75
11180231010000000000	ISS - Principal - PRÓPRIO	25.599,96	0,00	25.599,96
11180231020000000000	ISS - Principal - MDE	11.917,10	0,00	11.917,10
11180231030000000000	ISS - Principal - ASPS	6.620,44	0,00	6.620,44
11180232010000000000	ISS - Multas e Juros de Mora - PRÓPRIO	4,37	0,00	4,37
11180232020000000000	ISS - Multas e Juros de Mora - MDE	2,04	0,00	2,04
11180232030000000000	ISS - Multas e Juros de Mora - ASPS	1,12	0,00	1,12
11180233010000000000	ISS - Dívida Ativa - PRÓPRIO	24,30	0,00	24,30
11180233020000000000	ISS - Dívida Ativa - MDE	11,31	0,00	11,31
11180233030000000000	ISS - Dívida Ativa - ASPS	6,28	0,00	6,28
17180121010000000000	Cota-Parte do FPM - Cota Mensal - Principal - PRÓPRIO	3.264.211,39	0,00	3.264.211,39
17180121020000000000	Cota-Parte do FPM - Cota Mensal - Principal - MDE	272.017,63	0,00	272.017,63
17180121030000000000	Cota-Parte do FPM - Cota Mensal - Principal - ASPS	816.052,83	0,00	816.052,83
17180121040000000000	Cota-Parte do FPM - Cota Mensal - Principal - FUNDEB	1.088.070,48	0,00	1.088.070,48
17180141010000000000	Cota-Parte do FPM - 1% Cota entregue no mês de julho - Principal - PRÓPRIO	204.953,55	0,00	204.953,55
17180141020000000000	Cota-Parte do FPM - 1% Cota entregue no mês de julho - Principal - MDE	85.397,31	0,00	85.397,31
17180141030000000000	Cota-Parte do FPM - 1% Cota entregue no mês de julho - Principal - ASPS	51.238,39	0,00	51.238,39
17180151010000000000	Cota-Parte do ITR - Principal - PRÓPRIO	540,68	0,00	540,68
17180151020000000000	Cota-Parte do ITR - Principal - MDE	45,05	0,00	45,05
17180151030000000000	Cota-Parte do ITR - Principal - ASPS	135,21	0,00	135,21
17180151040000000000	Cota-Parte do ITR - Principal - FUNDEB	180,22	0,00	180,22
17280111010000000000	Cota-Parte do ICMS - Principal - PRÓPRIO	1.033.819,82	0,00	1.033.819,82
17280111020000000000	Cota-Parte do ICMS - Principal - MDE	86.151,64	0,00	86.151,64
17280111030000000000	Cota-Parte do ICMS - Principal - ASPS	258.454,98	0,00	258.454,98
17280111040000000000	Cota-Parte do ICMS - Principal - FUNDEB	344.606,61	0,00	344.606,61
17280121010000000000	Cota-Parte do IPVA - Principal - PRÓPRIO	152.663,12	0,00	152.663,12
17280121020000000000	Cota-Parte do IPVA - Principal - MDE	12.721,87	0,00	12.721,87
17280121030000000000	Cota-Parte do IPVA - Principal - ASPS	38.165,75	0,00	38.165,75
17280121040000000000	Cota-Parte do IPVA - Principal - FUNDEB	50.887,83	0,00	50.887,83
17280131010000000000	Cota-Parte do IPI - Municípios - Principal - PRÓPRIO	16.258,62	0,00	16.258,62
17280131020000000000	Cota-Parte do IPI - Municípios - Principal - MDE	1.354,89	0,00	1.354,89
17280131030000000000	Cota-Parte do IPI - Municípios - Principal - ASPS	4.064,63	0,00	4.064,63
17280131040000000000	Cota-Parte do IPI - Municípios - Principal - FUNDEB	5.419,55	0,00	5.419,55
SUBTOTAL I		8.113.910,41	0,00	8.113.910,41
TOTAL I - Base Receita Saúde (ASPS) - 15% da Receita Ajustada				1.217.086,56

3.5.2 Base de Cálculo Constitucional da Receita da Saúde (ASPS), a Partir dos Recursos Vinculados

Cód. Recurso	Descrição	Valor Contábil	Adição/Exclusão	Valor Ajustado
40	RECEITA TRIBUTÁRIA	45.472,41	0,00	45.472,41



41901030914138735

Cód. Recurso	Descrição	Valor Contábil	Adição/Exclusão	Valor Ajustado
40	TRANSFERÊNCIAS CORRENTES	1.168.111,79	0,00	1.168.111,79
TOTAL II		1.213.584,20	0,00	1.213.584,20

Valor Total da Base Constitucional da Receita da Saúde calculada pelas contas diferente do Valor Total da Base Constitucional da Receita da Saúde calculada pelos recursos vinculados

3.5.3 Cálculo da Despesa Constitucional com Saúde (ASPS), por Recursos Vinculados

Cód. Recurso	Descrição da Subfunção	Valor Contábil	Adição/Exclusão	Valor Ajustado
40	Atenção Básica (modalidade de aplicação 71)	-9.560,48	0,00	-9.560,48
40	Atenção Básica	1.535.352,40	0,00	1.535.352,40
40	Assistência Hospitalar e Ambulatorial	46.100,00	0,00	46.100,00
SUBTOTAL I		1.571.891,92	0,00	1.571.891,92

3.5.4 Dedução da Despesa Constitucional com Saúde (ASPS)

Gastos com aposentadorias e pensões

Cód. Recurso	Cód. Conta	Valor Contábil	Adição/Exclusão	Valor Ajustado
		0,00	0,00	0,00
SUBTOTAL II		0,00	0,00	0,00

(-) Despesa Liquidada com Rendimentos das ASPS

		29,74	0,00	29,74
SUBTOTAL III		29,74	0,00	29,74

	% de Aplicação	Valor Aplicado
TOTAL IV - Gastos Constitucionais com Saúde (ASPS)	19,37	1.571.862,18

3.5.5 Despesas Executadas como Contrapartida da Saúde

Cód. Contrapartida	Cód. RV	Descrição da Subfunção	Valor Contábil	Adição/Exclusão	Valor Ajustado
TOTAL			0,00	0,00	0,00


4. Avisos Exibidos na Verificação dos Arquivos Texto

4.1 Avisos Exibidos

Nome do Arquivo	Cód. de Erro	Linha	Campo	Status	Descrição
CREDOR.TXT	CRE_14	0	0	AVISO	Percentuais de Unidades da Federação Inválidos: 2%
CREDOR.TXT	CRE_15	0	0	AVISO	Percentuais de Campos Endereço + Cidade + UF em Branco: 2%
EMPENHO.TXT	EMP_63	0	0	AVISO	18 ocorrência(s) da licitação nr. 1, ano 2019, modalidade CHP (Chamamento público), não cadastrada no Licitacon.
EMPENHO.TXT	EMP_63	0	0	AVISO	1 ocorrência(s) da licitação nr. 1, ano 2019, modalidade CNS (Concurso), não cadastrada no Licitacon.
EMPENHO.TXT	EMP_73	0	0		O percentual de ocorrências de Modalidade da Licitação/Forma de Contratação em "NSA - Não se aplica" equivale a 3,295%
EMPENHO.TXT	EMP_83	0	0		Linha 222 - Campo Identificador de despesa com funcionário preenchido com "NSA" associado a natureza de despesa 319011010102000
LIQUIDAC.TXT	LIQ_32	0	0	AVISO	Contrato Padrão TCE nr. 9, Contrato nr. 0000000000000000009, ano 2019, tipo de instrumento contratual C (Contrato), não cadastrado no Licitacon.
LIQUIDAC.TXT	LIQ_32	0	0	AVISO	Contrato Padrão TCE nr. 12, Contrato nr. 0000000000000000012, ano 2019, tipo de instrumento contratual C (Contrato), não cadastrado no Licitacon.
LIQUIDAC.TXT	LIQ_32	0	0	AVISO	Contrato Padrão TCE nr. 13, Contrato nr. 0000000000000000013, ano 2019, tipo de instrumento contratual C (Contrato), não cadastrado no Licitacon.
LIQUIDAC.TXT	LIQ_32	0	0	AVISO	Contrato Padrão TCE nr. 14, Contrato nr. 0000000000000000014, ano 2019, tipo de instrumento contratual C (Contrato), não cadastrado no Licitacon.
LIQUIDAC.TXT	LIQ_32	0	0	AVISO	Contrato Padrão TCE nr. 15, Contrato nr. 0000000000000000015, ano 2019, tipo de instrumento contratual C (Contrato), não cadastrado no Licitacon.



Nome do Arquivo	Cód. de Erro	Linha	Campo	Status	Descrição
LIQUIDAC.TXT	LIQ_32	0	0	AVISO	Contrato Padrão TCE nr. 16, Contrato nr. 0000000000000000016, ano 2019, tipo de instrumento contratual C (Contrato), não cadastrado no Licitacon.
LIQUIDAC.TXT	LIQ_32	0	0	AVISO	Contrato Padrão TCE nr. 48, Contrato nr. 0000000000000000048, ano 2019, tipo de instrumento contratual C (Contrato), não cadastrado no Licitacon.
LIQUIDAC.TXT	LIQ_38	0	0		O percentual de ocorrências do campo Existe Contrato/Termo em "N = Não" ou "X = Não se aplica" equivale a 61,666%
LIQUIDAC.TXT	LIQ_39	0	0		O percentual de ocorrências do campo Existe Nota Fiscal em "N = Não" ou "X = Não se Aplica" equivale a 42,79%
CTA_DISP.TXT	CTV_32	7	0	AVISO	Linha: 7 - Código do banco 0 inválido
CTA_DISP.TXT	CTV_34	7	0	AVISO	Linha: 7 - Validação da conta 00000000000000000000 inconsistente para o código do banco 0
CTA_DISP.TXT	CTV_32	35	0	AVISO	Linha: 35 - Código do banco 0 inválido
CTA_DISP.TXT	CTV_34	35	0	AVISO	Linha: 35 - Validação da conta 00000000000000000000 inconsistente para o código do banco 0
CTA_DISP.TXT	CTV_32	36	0	AVISO	Linha: 36 - Código do banco 0 inválido
CTA_DISP.TXT	CTV_34	36	0	AVISO	Linha: 36 - Validação da conta 00000000000000000000 inconsistente para o código do banco 0
CTA_DISP.TXT	CTV_32	37	0	AVISO	Linha: 37 - Código do banco 0 inválido
CTA_DISP.TXT	CTV_34	37	0	AVISO	Linha: 37 - Validação da conta 00000000000000000000 inconsistente para o código do banco 0
CTA_DISP.TXT	CTV_32	38	0	AVISO	Linha: 38 - Código do banco 0 inválido
CTA_DISP.TXT	CTV_34	38	0	AVISO	Linha: 38 - Validação da conta 00000000000000000000 inconsistente para o código do banco 0
CTA_DISP.TXT	CTV_32	39	0	AVISO	Linha: 39 - Código do banco 0 inválido
CTA_DISP.TXT	CTV_34	39	0	AVISO	Linha: 39 - Validação da conta 00000000000000000000 inconsistente para o código do banco 0
CTA_DISP.TXT	CTV_32	40	0	AVISO	Linha: 40 - Código do banco 0 inválido
CTA_DISP.TXT	CTV_34	40	0	AVISO	Linha: 40 - Validação da conta 00000000000000000000 inconsistente para o código do banco 0
CTA_DISP.TXT	CTV_32	41	0	AVISO	Linha: 41 - Código do banco 0 inválido
CTA_DISP.TXT	CTV_34	41	0	AVISO	Linha: 41 - Validação da conta 00000000000000000000 inconsistente para o código do banco 0
CTA_DISP.TXT	CTV_32	42	0	AVISO	Linha: 42 - Código do banco 0 inválido
CTA_DISP.TXT	CTV_34	42	0	AVISO	Linha: 42 - Validação da conta 00000000000000000000 inconsistente para o código do banco 0
CTA_DISP.TXT	CTV_32	43	0	AVISO	Linha: 43 - Código do banco 0 inválido
CTA_DISP.TXT	CTV_34	43	0	AVISO	Linha: 43 - Validação da conta 00000000000000000000 inconsistente para o código do banco 0
CTA_DISP.TXT	CTV_32	44	0	AVISO	Linha: 44 - Código do banco 0 inválido
CTA_DISP.TXT	CTV_34	44	0	AVISO	Linha: 44 - Validação da conta 00000000000000000000 inconsistente para o código do banco 0
CTA_DISP.TXT	CTV_32	45	0	AVISO	Linha: 45 - Código do banco 0 inválido
CTA_DISP.TXT	CTV_34	45	0	AVISO	Linha: 45 - Validação da conta 00000000000000000000 inconsistente para o código do banco 0
CTA_DISP.TXT	CTV_32	46	0	AVISO	Linha: 46 - Código do banco 0 inválido
CTA_DISP.TXT	CTV_34	46	0	AVISO	Linha: 46 - Validação da conta 00000000000000000000 inconsistente para o código do banco 0
CTA_DISP.TXT	CTV_32	47	0	AVISO	Linha: 47 - Código do banco 0 inválido
CTA_DISP.TXT	CTV_34	47	0	AVISO	Linha: 47 - Validação da conta 00000000000000000000 inconsistente para o código do banco 0
CTA_DISP.TXT	CTV_33	48	0	AVISO	Linha: 48 - Validação do prefixo da agência 00524 inconsistente para o código do banco 104
CTA_DISP.TXT	CTV_34	48	0	AVISO	Linha: 48 - Validação da conta 000000000000066472182 inconsistente para o código do banco 104
CTA_DISP.TXT	CTV_32	49	0	AVISO	Linha: 49 - Código do banco 0 inválido
CTA_DISP.TXT	CTV_34	49	0	AVISO	Linha: 49 - Validação da conta 00000000000000000000 inconsistente para o código do banco 0
CTA_DISP.TXT	CTV_32	50	0	AVISO	Linha: 50 - Código do banco 0 inválido
CTA_DISP.TXT	CTV_34	50	0	AVISO	Linha: 50 - Validação da conta 00000000000000000000 inconsistente para o código do banco 0
CTA_DISP.TXT	CTV_32	70	0	AVISO	Linha: 70 - Código do banco 0 inválido
CTA_DISP.TXT	CTV_34	70	0	AVISO	Linha: 70 - Validação da conta 00000000000000000000 inconsistente para o código do banco 0
CTA_DISP.TXT	CTV_33	71	0	AVISO	Linha: 71 - Validação do prefixo da agência 00524 inconsistente para o código do banco 104
CTA_DISP.TXT	CTV_34	71	0	AVISO	Linha: 71 - Validação da conta 0000000000000099999 inconsistente para o código do banco 104
CTA_DISP.TXT	CTV_33	79	0	AVISO	Linha: 79 - Validação do prefixo da agência 00524 inconsistente para o código do banco 104
CTA_DISP.TXT	CTV_34	79	0	AVISO	Linha: 79 - Validação da conta 0000000000000000246 inconsistente para o código do banco 104
CTA_DISP.TXT	CTV_33	80	0	AVISO	Linha: 80 - Validação do prefixo da agência 00524 inconsistente para o código do banco 104
CTA_DISP.TXT	CTV_34	80	0	AVISO	Linha: 80 - Validação da conta 0000000000000000246 inconsistente para o código do banco 104



41901030914138735

Nome do Arquivo	Cód. de Erro	Linha	Campo	Status	Descrição
CTA_DISP.TXT	CTV_33	82	0	AVISO	Linha: 82 - Validação do prefixo da agência 00524 inconsistente para o código do banco 104
CTA_DISP.TXT	CTV_34	82	0	AVISO	Linha: 82 - Validação da conta 00000000000000000246 inconsistente para o código do banco 104
CTA_DISP.TXT	CTV_32	83	0	AVISO	Linha: 83 - Código do banco 0 inválido
CTA_DISP.TXT	CTV_34	83	0	AVISO	Linha: 83 - Validação da conta 00000000000000000000 inconsistente para o código do banco 0
CTA_DISP.TXT	CTV_17	0	0		Não existe nenhuma conta do disponível com Recurso Vinculado entre 8001 e 9999 (Extra-Orçamentário)
CTA_DISP.TXT	CTV_22	0	0	AVISO	21,68% dos campos "código da conta corrente" foram preenchidos com zeros ou noves
RECEITA.TXT	RET_24	0	0	AVISO	Código da Receita Orçamentária: 20000000000000000000 possui Meta de Arrecadação no 1º Bimestre zerada
RECEITA.TXT	RET_25	0	0	AVISO	Código da Receita Orçamentária: 20000000000000000000 possui Meta de Arrecadação no 2º Bimestre zerada
RECEITA.TXT	RET_26	0	0	AVISO	Código da Receita Orçamentária: 20000000000000000000 possui Meta de Arrecadação no 3º Bimestre zerada
RECEITA.TXT	RET_27	0	0	AVISO	Código da Receita Orçamentária: 20000000000000000000 possui Meta de Arrecadação no 4º Bimestre zerada
RECEITA.TXT	RET_28	0	0	AVISO	Código da Receita Orçamentária: 20000000000000000000 possui Meta de Arrecadação no 5º Bimestre zerada
RECEITA.TXT	RET_29	0	0	AVISO	Código da Receita Orçamentária: 20000000000000000000 possui Meta de Arrecadação no 6º Bimestre zerada
RECEITA.TXT	RET_30	0	0	AVISO	Código da Receita Orçamentária: 22000000000000000000 possui Meta de Arrecadação no 1º Bimestre zerada ref. Receita Orçamentária de segundo nível
RECEITA.TXT	RET_30	0	0	AVISO	Código da Receita Orçamentária: 24000000000000000000 possui Meta de Arrecadação no 1º Bimestre zerada ref. Receita Orçamentária de segundo nível
RECEITA.TXT	RET_31	0	0	AVISO	Código da Receita Orçamentária: 22000000000000000000 possui Meta de Arrecadação no 2º Bimestre zerada ref. Receita Orçamentária de segundo nível
RECEITA.TXT	RET_31	0	0	AVISO	Código da Receita Orçamentária: 24000000000000000000 possui Meta de Arrecadação no 2º Bimestre zerada ref. Receita Orçamentária de segundo nível
RECEITA.TXT	RET_32	0	0	AVISO	Código da Receita Orçamentária: 22000000000000000000 possui Meta de Arrecadação no 3º Bimestre zerada ref. Receita Orçamentária de segundo nível
RECEITA.TXT	RET_32	0	0	AVISO	Código da Receita Orçamentária: 24000000000000000000 possui Meta de Arrecadação no 3º Bimestre zerada ref. Receita Orçamentária de segundo nível
RECEITA.TXT	RET_33	0	0	AVISO	Código da Receita Orçamentária: 22000000000000000000 possui Meta de Arrecadação no 4º Bimestre zerada ref. Receita Orçamentária de segundo nível
RECEITA.TXT	RET_33	0	0	AVISO	Código da Receita Orçamentária: 24000000000000000000 possui Meta de Arrecadação no 4º Bimestre zerada ref. Receita Orçamentária de segundo nível
RECEITA.TXT	RET_34	0	0	AVISO	Código da Receita Orçamentária: 22000000000000000000 possui Meta de Arrecadação no 5º Bimestre zerada ref. Receita Orçamentária de segundo nível
RECEITA.TXT	RET_34	0	0	AVISO	Código da Receita Orçamentária: 24000000000000000000 possui Meta de Arrecadação no 5º Bimestre zerada ref. Receita Orçamentária de segundo nível
RECEITA.TXT	RET_35	0	0	AVISO	Código da Receita Orçamentária: 22000000000000000000 possui Meta de Arrecadação no 6º Bimestre zerada ref. Receita Orçamentária de segundo nível
RECEITA.TXT	RET_35	0	0	AVISO	Código da Receita Orçamentária: 24000000000000000000 possui Meta de Arrecadação no 6º Bimestre zerada ref. Receita Orçamentária de segundo nível
TCE_4111.TXT	4111_10	129037	12	AVISO	Linha: 129037 - Campo Histórico em Branco
TCE_4111.TXT	4111_10	129038	12	AVISO	Linha: 129038 - Campo Histórico em Branco

4.2 Avisos Justificados pela Entidade

Descrição: EMP_83 - Linha 222 - Campo Identificador de despesa com funcionário preenchido com "NSA" associado a natureza de despesa 319011010102000

Justificativa: Não houve empenhos de rescisão trabalhistas.

Descrição: CTV_17 - Não existe nenhuma conta do disponível com Recurso Vinculado entre 8001 e 9999 (Extra-Orçamentário)


Justificativa: Esta sendo utilizado somente recurso lvre para as contas do disponível(Extra Orçamentario).

5. Informações Referentes à Gestão Fiscal

5.1 Transparência da Gestão Fiscal

5.1.1 Data e Forma de Publicação dos Relatórios Resumidos da Execução Orçamentária - art. 52 da LRF

Período	Tipo	Data	Forma Publicação
1º Bimestre	Mural	26/03/2019	Mural da Prefeitura
	Jornal		Não Publicado



2º Bimestre	Internet	26/03/2019	www.tresforquilhas.rs.gov.br
	Mural	21/05/2019	Mural da Prefeitura
	Jornal		Não Publicado
3º Bimestre	Internet	21/05/2019	www.tresforquilhas.rs.gov.br
	Mural	23/07/2019	Mural da Prefeitura
	Jornal		Não Publicado
4º Bimestre	Internet	23/07/2019	www.tresforquilhas.rs.gov.br
	Mural	24/09/2019	Mural da Prefeitura
	Jornal		Não Publicado
	Internet	24/09/2019	www.tresforquilhas.rs.gov.br

5.1.3 Data e Local das Audiências Públicas

Período	Data	Local
3º Quadrimestre/2018	31/01/2019	Camara Mun.Vereadores
1º Quadrimestre/2019	20/05/2019	Camara Mun.Vereadores
2º Quadrimestre/2019	30/09/2019	Camara Mun.Vereadores

5.1.4 Disponibilização das Informações na Internet, em tempo real

Data	Endereço Eletrônico
27/05/2013	http://www.tresforquilhas.rs.gov.br


Não foram inseridas observações.

5.3 Metas de Arrecadação

RECEITAS CORRENTES	META	REALIZADA
1º Bimestre	2.721.109,84	3.404.610,69
2º Bimestre	2.502.422,62	2.978.690,94
3º Bimestre	2.909.372,55	4.074.124,93
4º Bimestre	2.708.436,19	3.218.966,31
5º Bimestre	2.390.347,66	0,00
6º Bimestre	3.568.311,14	0,00
TOTAL	16.800.000,00	13.676.392,87

RECEITAS CORRENTES INTRA-ORÇAMENTÁRIAS	META	REALIZADA
1º Bimestre	160.418,30	284.678,96
2º Bimestre	164.155,11	282.473,70
3º Bimestre	189.451,03	264.292,89
4º Bimestre	236.406,78	217.926,91
5º Bimestre	160.362,76	0,00
6º Bimestre	289.206,02	0,00
TOTAL	1.200.000,00	1.049.372,46

RECEITAS DE CAPITAL	META	REALIZADA
1º Bimestre	0,00	0,00
2º Bimestre	0,00	0,00
3º Bimestre	0,00	204.600,00
4º Bimestre	0,00	215.264,19
5º Bimestre	0,00	0,00
6º Bimestre	0,00	0,00
TOTAL	0,00	419.864,19



41901030914138735

RECEITAS DE CAPITAL INTRA-ORÇAMENTÁRIAS	META	REALIZADA
TOTAL	0,00	0,00
DEDUÇÕES DA RECEITA		
	META	REALIZADA
1º Bimestre	-333.332,00	-419.271,43
2º Bimestre	-333.332,00	-368.419,49
3º Bimestre	-333.332,00	-373.528,59
4º Bimestre	-333.332,00	-377.212,40
5º Bimestre	-333.332,00	0,00
6º Bimestre	-333.340,00	0,00
TOTAL	-2.000.000,00	-1.538.431,91
TOTAL DA RECEITA	16.000.000,00	13.607.197,61

5.5 Informações para Emissão de Certidão - Art. 21 da Resolução do Senado Federal n.º 43/2001

5.5.1 Poder Executivo

Não houve captação de recursos a título de antecipação de receita de tributo ou contribuição cujo fato gerador ainda não tenha ocorrido, sem prejuízo do disposto no § 7º do artigo 150 da Constituição Federal, no exercício de 2018.

Não houve captação de recursos a título de antecipação de receita de tributo ou contribuição cujo fato gerador ainda não tenha ocorrido, sem prejuízo do disposto no § 7º do artigo 150 da Constituição Federal, no exercício de 2019.

Não houve recebimento antecipado de valores de empresa em que o Poder Público detenha, direta ou indiretamente, a maioria do capital social com direito a voto, salvo lucros e dividendos, na forma da legislação, no exercício de 2018.

Não houve recebimento antecipado de valores de empresa em que o Poder Público detenha, direta ou indiretamente, a maioria do capital social com direito a voto, salvo lucros e dividendos, na forma da legislação, no exercício de 2019.

Não ocorreu assunção direta de compromisso, confissão de dívida ou operação assemelhada com fornecedores de bens, mercadorias ou serviços, mediante emissão, aceite ou aval de títulos de crédito, no exercício de 2018.

Não ocorreu assunção direta de compromisso, confissão de dívida ou operação assemelhada com fornecedores de bens, mercadorias ou serviços, mediante emissão, aceite ou aval de títulos de crédito, no exercício de 2019.

Não ocorreu assunção de obrigação, sem autorização orçamentária, com fornecedores para pagamento a posteriori de bens e serviços, no exercício de 2018.

Não ocorreu assunção de obrigação, sem autorização orçamentária, com fornecedores para pagamento a posteriori de bens e serviços, no exercício de 2019.

6. Cadastro de Administradores da Entidade

6.1 Administradores da Entidade

Poder Executivo

Identificação do(a) Administrador

Nome: Robson Bobsin Brehm

CPF: 312055005

Cargo/Função: Prefeito Municipal


Mandato - Início e Término: 01/01/2017 a 31/12/2020

Não houve substituições formais no período.

7. Observações da Entidade para o TCE-RS

Qualquer divergência verificada neste relatório ou observação que a Entidade julgar relevante deverão ser informadas neste item.

Nada a declarar.



41901030914138735




CERTIFICAMOS, com base nos registros constantes na Entidade, a consistência das informações apresentadas neste relatório com as enviadas ao TCE.

TRÊS FORQUILHAS, 24 de Setembro de 2019

ADRIANA DE SOUZA BREHM ANDRADE
Contabilista

ROBSON BOBSIN BREHM
Prefeito Municipal



Neste RVE estão incluídos:	Sim	Não
Modelos da LRF do Executivo	<input type="checkbox"/>	<input checked="" type="checkbox"/>
Deverá ser consolidado para fins de LRF	<input type="checkbox"/>	<input checked="" type="checkbox"/>

1. Informações da Entidade

1.1 Dados Cadastrais da Administração Atual

CNPJ: 93317998000133

Período: 01/01/2019 a 30/09/2019

Prefeitura: PM DE TRÊS FORQUILHAS

Logradouro: Av. dos Imigrantes

nr: 4123 compl: casa

Telefone: (51) 3628-5102

HomePage: www.tresforquilhas.rs.gov.br

E-Mail: pmtf@terra.com.br

Prefeito Municipal: ROBSON BOBSIN BREHM

Contabilista: ADRIANA DE SOUZA BREHM ANDRADE

Número do CRC: 52031

1.2 Prestadora de Serviços de Informática

Não Possui Prestadora de Serviços de Informática

Nome: IP TECNOLOGIA E INFORMATICA LTDA

CNPJ: 04775736000192

Telefone: (51)35683950

Responsável: Gervasio Kaczala

E-Mail: gkaczala@terra.com.br

1.3 Sistemas Informatizados

- Contábil
- Financeiro
- Patrimonial
- Pessoal
- Orçamentário
- Tributário
- Folha de Pagamento
- Outros: Portal da Transparencia
- Nenhum

1.4 Participação com Consórcio Público

O Município não faz parte de nenhum Consórcio Público regido pela lei federal 11.107/2005

1.6 Entidades da Administração Indireta selecionadas pelo PAD

CNPJ	Nome	Tipo	é RPPS
------	------	------	--------

1.7 Entidades da Administração Indireta selecionadas pela Entidade

CNPJ	Nome	Tipo	é RPPS
------	------	------	--------

2. Informações Contábeis

2.1 Contas de Receita

2.1.1 Resumo por Grupos




ESPECIFICAÇÃO DAS CONTAS DE RECEITA	ORÇADA	REALIZADA
RECEITAS CORRENTES		
Impostos, Taxas e Contribuições de Melhoria	502.580,00	368.652,57
Contribuições	750.000,00	437.175,80
Receita Patrimonial	920.100,00	3.148.598,44
Receita de Serviços	293.500,00	184.253,19
Transferências Correntes	14.333.320,00	11.180.889,40
Outras Receitas Correntes	500,00	1.041,93
SOMA DAS RECEITAS CORRENTES	16.800.000,00	15.320.611,33
RECEITAS CORRENTES INTRA-ORÇAMENTÁRIAS		
Contribuições	1.200.000,00	1.159.797,89
SOMA DAS RECEITAS CORRENTES INTRA-ORÇAMENTÁRIAS	1.200.000,00	1.159.797,89
RECEITAS DE CAPITAL		
Alienação de Bens	0,00	204.600,00
Transferências de Capital	0,00	215.264,19
SOMA DAS RECEITAS DE CAPITAL	0,00	419.864,19
RECEITAS DE CAPITAL INTRA-ORÇAMENTÁRIAS		
SOMA DAS RECEITAS DE CAPITAL INTRA-ORÇAMENTÁRIAS	0,00	0,00
DEDUÇÕES DE RECEITA	-2.000.000,00	-1.695.663,46
TOTAL DAS RECEITAS	16.000.000,00	15.204.609,95

2.2 Contas de Despesa

2.2.1 Resumo do Balancete da Despesa

DISCRIMINAÇÃO	VALOR
Dotação Inicial	15.300.000,00
Atualização Monetária	0,00
Créditos Suplementares	3.065.167,46
Créditos Especiais	971.645,64
Créditos Extraordinários	0,00
Redução de Dotações	2.013.694,13
DOTAÇÃO COM ALTERAÇÕES	17.323.118,97
DESPESAS NO EXERCÍCIO ATUAL	VALOR
PODER EXECUTIVO	
Empenhado	12.533.477,94
Liquidado	10.980.904,27
Pago	10.218.584,00
SALDO A LIQUIDAR	1.552.573,67
SALDO A PAGAR	762.320,27
DESPESAS EM EXERCÍCIOS ANTERIORES	VALOR



Empenhado	2.378.912,99
Liquidado	2.308.489,90
Pago	1.954.270,75
SALDO A LIQUIDAR = EMPENHADO (-) LIQUIDADO	70.423,09
SALDO A PAGAR = LIQUIDADO (-) PAGO	354.219,15

2.2.2 Recursos para Abertura de Créditos Adicionais


ORIGEM DO RECURSO

Superávit Financeiro	936.300,16
Excesso de Arrecadação	455.096,00
Auxílios e Convênios	631.722,81
Suplementações Orçamentárias na mesma entidade	2.013.694,13
Reduções Orçamentárias na mesma entidade	2.013.694,13

2.3 Contas de Verificação

2.3.1 Resumo por Grupos

	Saldo Inicial	Saldo Final
ATIVO CIRCULANTE	28.310.091,91D	32.246.631,19D
ATIVO NÃO CIRCULANTE	13.153.339,77D	14.272.294,58D
PASSIVO CIRCULANTE	2.661.200,78C	2.333.665,46C
PASSIVO NÃO-CIRCULANTE	25.160.888,20C	25.382.105,49C
PATRIMÔNIO LÍQUIDO	13.641.342,70C	14.349.014,84C
PESSOAL E ENCARGOS	0,00	6.902.904,24D
BENEFÍCIOS PREVIDENCIÁRIOS E ASSISTENCIAIS	0,00	1.042.036,35D
USO DE BENS, SERVIÇOS E CONSUMO DE CAPITAL FIXO	0,00	1.894.298,70D
VARIAÇÕES PATRIMONIAIS DIMINUTIVAS FINANCEIRAS	0,00	4.238,49D
TRANSFERÊNCIAS E DELEGAÇÕES CONCEDIDAS	0,00	1.114.939,47D
TRIBUTÁRIAS	0,00	89.547,06D
OUTRAS VARIAÇÕES PATRIMONIAIS DIMINUTIVAS	0,00	1.421,30D
IMPOSTOS, TAXAS E CONTRIBUIÇÕES DE MELHORIA	0,00	341.601,42C
CONTRIBUIÇÕES	0,00	1.602.729,68C
EXPLORAÇÃO E VENDA DE BENS, SERVIÇOS E DIREITOS	0,00	131.179,85C
VARIAÇÕES PATRIMONIAIS AUMENTATIVAS FINANCEIRAS	0,00	3.148.712,41C
TRANSFERÊNCIAS E DELEGAÇÕES RECEBIDAS	0,00	10.208.052,00C
VALORIZAÇÃO E GANHOS COM ATIVOS E DESINCORPORAÇÃO DE PASSIVOS	0,00	70.208,30C
OUTRAS VARIAÇÕES PATRIMONIAIS AUMENTATIVAS	0,00	1.041,93C
ORÇAMENTO APROVADO	0,00	46.276.461,10D
INSCRIÇÃO DE RESTOS A PAGAR	1.552.381,72D	1.552.381,72D
EXECUÇÃO DO ORÇAMENTO	0,00	46.276.461,10C
EXECUÇÃO DE RESTOS A PAGAR	1.552.381,72C	1.552.381,72C
ATOS POTENCIAIS	3.332.601,46D	5.706.603,63D
ADMINISTRAÇÃO FINANCEIRA	23.716.738,25D	40.448.131,08D
DÍVIDA ATIVA	73.460,37C	73.460,37C
EXECUÇÃO DOS ATOS POTENCIAIS	3.332.601,46C	5.706.603,63C
EXECUÇÃO DA ADMINISTRAÇÃO FINANCEIRA	23.716.738,25C	40.448.131,08C
EXECUÇÃO DA DÍVIDA ATIVA	73.460,37D	73.460,37D




2.3.3 Disponibilidade Financeira

	Saldo Inicial	Saldo Final
PODER EXECUTIVO		
Caixa	0,00	0,00
Bancos Conta Movimento	754.936,59D	487.595,11D
Bancos Conta Aplicação	0,00	0,00
Outros	0,00	0,00
TOTAL PODER EXECUTIVO	754.936,59D	487.595,11D
RPPS		
Caixa	0,00	0,00
Bancos Conta Movimento	0,00	0,00
Bancos Conta Aplicação	22.961.801,66D	26.606.609,38D
Outros	0,00	0,00
TOTAL RPPS	22.961.801,66D	26.606.609,38D
OUTROS		
Caixa	0,00	0,00
Bancos Conta Movimento	0,00	0,00
Bancos Conta Aplicação	0,00	0,00
Outros	0,00	0,00
TOTAL OUTROS	0,00	0,00
TOTAL	23.716.738,25D	27.094.204,49D

2.5 Valores do Exercício Anterior

CONTAS DE DESPESA	Empenhado	Liquidado	Pago
1º Bimestre	4.100.864,93	1.863.242,18	1.385.391,48
2º Bimestre	2.390.564,64	2.317.554,46	1.868.148,84
3º Bimestre	1.652.696,69	1.874.578,27	1.367.765,37
4º Bimestre	1.994.283,05	2.312.118,38	2.838.766,71
5º Bimestre	1.484.638,49	2.315.619,91	2.171.102,04
6º Bimestre	2.225.750,18	2.805.339,28	2.972.775,69
CONTAS DE RECEITA		Orçado	Realizado
RECEITAS CORRENTES		16.401.850,00	19.575.143,89
RECEITAS CORRENTES INTRA-ORÇAMENTÁRIA		1.100.000,00	1.644.860,38
RECEITAS DE CAPITAL		48.150,00	0,00
RECEITAS DE CAPITAL INTRA-ORÇAMENTÁRIA		0,00	0,00
DEDUÇÕES DA RECEITA		Orçado	Realizado
DEDUCOES		-1.800.000,00	-2.697.010,92
TOTAL CONTAS DE RECEITA		15.750.000,00	18.522.993,35



51901030999008767

2.6 Certidão de Decisão - Título Executivo do TCE-RS

Contas Patrimoniais

Cod. Conta	Descrição	Valor Contábil	Adição/Exclusão	Valor Ajustado
SELEÇÃO AUTOMÁTICA				
12111053000000000788	DIV.ATIVA NAO TRIBUT-DARCI BREHM	3.734,84	0,00	3.734,84
12111053000000000789	DIVIDA ATIVA NAO TRIBUT-JOSE HOFMANN	29.928,56	0,00	29.928,56
12111053000000000854	DIV.ATIVA NAO TRIBUT - ENILDO BREHM	38.225,35	0,00	38.225,35
TOTAL DAS CONTAS PATRIMONIAIS		71.888,75	0,00	71.888,75

Contas de Receita

Cod. Conta	Descrição	Valor Contábil	Adição/Exclusão	Valor Ajustado
SELEÇÃO AUTOMÁTICA				
		0,00	0,00	0,00
TOTAL DAS CONTAS DE RECEITA		0,00	0,00	0,00

2.6.1 Justificativas da Certidão de Decisão - Título Executivo do TCE-RS

Em tramite judicial.

2.7 Arquivo Livro Diário Geral (TCE_4111)

2.7.1 Arquivo Livro Diário Geral

Especificações	SOMA TOTAL DOS VALORES	
	DÉBITO	CRÉDITO
Disponibilidades - CTA_DISP.TXT	47.821.808,16	44.444.341,92
Demais Contas	350.756.315,72	354.133.781,96
Totais	398.578.123,88	398.578.123,88
Número Total dos Registros que compõem o arquivo (Campo Finalizador)		142.494

3. Índices Constitucionais

3.2 Índices Constitucionais Referentes à Educação (MDE+FUNDEB)


3.2.1 Base de Cálculo Constitucional da Receita da Educação (MDE + FUNDEB), a Partir das Contas

Cód. Conta	Descrição	Valor Contábil	Adição/Exclusão	Valor Ajustado
SELEÇÃO AUTOMÁTICA				
11130311010100000000	IRRF sobre Rendimentos do Trabalho - Principal - Ativos/Inativos do Poder Executivo/Indiretas - PRÓPRIO	91.082,92	0,00	91.082,92
11130311010200000000	IRRF sobre Rendimentos do Trabalho - Principal - Ativos/Inativos do Poder Executivo/Indiretas - MDE	42.400,68	0,00	42.400,68
11130311010300000000	IRRF sobre Rendimentos do Trabalho - Principal - Ativos/Inativos do Poder Executivo/Indiretas- ASPS	23.555,92	0,00	23.555,92
11130311020100000000	IRRF sobre Rendimentos do Trabalho - Principal - Ativos/Inativos do Poder Legislativo - PRÓPRIO	8.419,16	0,00	8.419,16
11130311030100000000	IRRF sobre Rendimentos do Trabalho - Principal - Inativos pagos pelo RPPS - PRÓPRIO	19.433,62	0,00	19.433,62
11130341010100000000	IRRF - Outros Rendimentos - Principal - Poder Executivo - PRÓPRIO	4.076,58	0,00	4.076,58



51901030999008767

Cód. Conta	Descrição	Valor Contábil	Adição/Exclusão	Valor Ajustado
11130341010200000000	IRRF - Outros Rendimentos - Principal - Poder Executivo - Principal - MDE	1.704,54	0,00	1.704,54
11130341010300000000	IRRF - Outros Rendimentos - Principal - Poder Executivo - Principal - ASPS	1.020,21	0,00	1.020,21
11180111010000000000	IPTU - Principal - PRÓPRIO	42.392,67	0,00	42.392,67
11180111020000000000	IPTU - Principal - MDE	19.734,62	0,00	19.734,62
11180111030000000000	IPTU - Principal - ASPS	10.963,56	0,00	10.963,56
11180112010000000000	IPTU - Multas e Juros de Mora - PRÓPRIO	12,35	0,00	12,35
11180112020000000000	IPTU - Multas e Juros de Mora - MDE	5,75	0,00	5,75
11180112030000000000	IPTU - Multas e Juros de Mora - ASPS	3,19	0,00	3,19
11180113010000000000	IPTU - Dívida Ativa - PRÓPRIO	16.241,29	0,00	16.241,29
11180113020000000000	IPTU - Dívida Ativa - MDE	7.560,55	0,00	7.560,55
11180113030000000000	IPTU - Dívida Ativa - ASPS	4.200,30	0,00	4.200,30
11180114010000000000	IPTU - Multas e Juros de Mora da Dívida Ativa - PRÓPRIO	3.249,21	0,00	3.249,21
11180114020000000000	IPTU - Multas e Juros de Mora da Dívida Ativa - MDE	1.512,60	0,00	1.512,60
11180114030000000000	IPTU - Multas e Juros de Mora da Dívida Ativa - ASPS	840,49	0,00	840,49
11180141010000000000	ITBI - Principal - PRÓPRIO	8.439,06	0,00	8.439,06
11180141020000000000	ITBI - Principal - MDE	3.928,53	0,00	3.928,53
11180141030000000000	ITBI - Principal - ASPS	2.182,54	0,00	2.182,54
11180231010000000000	ISS - Principal - PRÓPRIO	28.145,50	0,00	28.145,50
11180231020000000000	ISS - Principal - MDE	13.102,08	0,00	13.102,08
11180231030000000000	ISS - Principal - ASPS	7.278,77	0,00	7.278,77
11180232010000000000	ISS - Multas e Juros de Mora - PRÓPRIO	53,77	0,00	53,77
11180232020000000000	ISS - Multas e Juros de Mora - MDE	25,03	0,00	25,03
11180232030000000000	ISS - Multas e Juros de Mora - ASPS	13,88	0,00	13,88
11180233010000000000	ISS - Dívida Ativa - PRÓPRIO	66,58	0,00	66,58
11180233020000000000	ISS - Dívida Ativa - MDE	30,99	0,00	30,99
11180233030000000000	ISS - Dívida Ativa - ASPS	17,21	0,00	17,21
11180234010000000000	ISS - Multas e Juros de Mora da Dívida Ativa - PRÓPRIO	73,72	0,00	73,72
11180234020000000000	ISS - Multas e Juros de Mora da Dívida Ativa - MDE	34,32	0,00	34,32
11180234030000000000	ISS - Multas e Juros de Mora da Dívida Ativa - ASPS	19,07	0,00	19,07
17180121010000000000	Cota-Parte do FPM - Cota Mensal - Principal - PRÓPRIO	3.598.332,80	0,00	3.598.332,80
17180121020000000000	Cota-Parte do FPM - Cota Mensal - Principal - MDE	299.861,08	0,00	299.861,08
17180121030000000000	Cota-Parte do FPM - Cota Mensal - Principal - ASPS	899.583,18	0,00	899.583,18
17180121040000000000	Cota-Parte do FPM - Cota Mensal - Principal - FUNDEB	1.199.444,28	0,00	1.199.444,28
17180141010000000000	Cota-Parte do FPM - 1% Cota entregue no mês de julho - Principal - PRÓPRIO	204.953,55	0,00	204.953,55
17180141020000000000	Cota-Parte do FPM - 1% Cota entregue no mês de julho - Principal - MDE	85.397,31	0,00	85.397,31
17180141030000000000	Cota-Parte do FPM - 1% Cota entregue no mês de julho - Principal - ASPS	51.238,39	0,00	51.238,39
17180151010000000000	Cota-Parte do ITR - Principal - PRÓPRIO	2.035,81	0,00	2.035,81
17180151020000000000	Cota-Parte do ITR - Principal - MDE	169,64	0,00	169,64
17180151030000000000	Cota-Parte do ITR - Principal - ASPS	509,01	0,00	509,01
17180151040000000000	Cota-Parte do ITR - Principal - FUNDEB	678,59	0,00	678,59
17280111010000000000	Cota-Parte do ICMS - Principal - PRÓPRIO	1.166.013,94	0,00	1.166.013,94
17280111020000000000	Cota-Parte do ICMS - Principal - MDE	97.167,81	0,00	97.167,81
17280111030000000000	Cota-Parte do ICMS - Principal - ASPS	291.503,51	0,00	291.503,51
17280111040000000000	Cota-Parte do ICMS - Principal - FUNDEB	388.671,30	0,00	388.671,30
17280121010000000000	Cota-Parte do IPVA - Principal - PRÓPRIO	155.082,21	0,00	155.082,21



51901030999008767

Cód. Conta	Descrição	Valor Contábil	Adição/Exclusão	Valor Ajustado
17280121020000000000	Cota-Parte do IPVA - Principal - MDE	12.923,46	0,00	12.923,46
17280121030000000000	Cota-Parte do IPVA - Principal - ASPS	38.770,52	0,00	38.770,52
17280121040000000000	Cota-Parte do IPVA - Principal - FUNDEB	51.694,20	0,00	51.694,20
17280131010000000000	Cota-Parte do IPI - Municípios - Principal - PRÓPRIO	17.954,83	0,00	17.954,83
17280131020000000000	Cota-Parte do IPI - Municípios - Principal - MDE	1.496,24	0,00	1.496,24
17280131030000000000	Cota-Parte do IPI - Municípios - Principal - ASPS	4.488,67	0,00	4.488,67
17280131040000000000	Cota-Parte do IPI - Municípios - Principal - FUNDEB	5.984,96	0,00	5.984,96
SUBTOTAL		8.935.776,55	0,00	8.935.776,55

TOTAL I - Base Receita Educação (MDE + FUNDEB) - 25% da Receita Ajustada **2.233.944,14**

3.2.2 Base de Cálculo Constitucional da Receita da Educação (MDE + FUNDEB), a Partir dos Recursos Vinculados

Cód. Recurso	Descrição	Valor Contábil	Adição/Exclusão	Valor Ajustado
20	RECEITA TRIBUTÁRIA	90.039,69	0,00	90.039,69
20	TRANSFERÊNCIAS CORRENTES	497.015,54	0,00	497.015,54
31	TRANSFERÊNCIAS CORRENTES	1.646.473,33	0,00	1.646.473,33
TOTAL II		2.233.528,56	0,00	2.233.528,56

Valor Total da Base Constitucional da Receita da Educação calculada pelas contas diferente do Valor Total da Base Constitucional da Receita da Educação calculada pelos recursos vinculados

3.2.3 Cálculo da Despesa Constitucional com Educação (MDE + FUNDEB), por Recursos Vinculados

Cód. Recurso	Descrição da Subfunção	Valor Contábil	Adição/Exclusão	Valor Ajustado
20	Ensino Fundamental	1.031.974,85	0,00	1.031.974,85
20	Educação Infantil	161.899,00	0,00	161.899,00
20	Educação Especial	7.840,00	0,00	7.840,00
31	Ensino Fundamental	699.137,87	0,00	699.137,87
31	Educação Infantil	297.221,29	0,00	297.221,29
SUBTOTAL I		2.198.073,01	0,00	2.198.073,01

3.2.4 Cálculo da Despesa Constitucional com Educação (MDE + FUNDEB), Contabilizada nas Contas Patrimoniais

Cód. Conta	Descrição	Valor Contábil	Adição/Exclusão	Valor Ajustado
SELEÇÃO AUTOMÁTICA				
		0,00	0,00	0,00
SUBTOTAL II		0,00	0,00	0,00
(+) Perda com o FUNDEB		557.770,59	0,00	557.770,59
(-) Desp. Liq. com Rend. da MDE + FUNDEB		1.616,07	0,00	1.616,07
	% de Aplicação			Valor Aplicado
TOTAL III - Gastos Constitucionais com Educação (MDE + FUNDEB)		30,82		2.754.227,53

3.2.5 Despesas Executadas como Contrapartida da Educação

Cód. Contrapartida	Cód. RV	Descrição da Subfunção	Valor Contábil	Adição/Exclusão	Valor Ajustado
TOTAL			0,00	0,00	0,00

3.3 Índices Constitucionais Referentes ao FUNDEB

3.3.1 Base de Cálculo Constitucional da Receita do FUNDEB, a Partir das Contas



51901030999008767

Cód. Conta	Descrição	Valor Contábil	Adição/Exclusão	Valor Ajustado
SELEÇÃO AUTOMÁTICA				
17180121010000000000	Cota-Parte do FPM - Cota Mensal - Principal - PRÓPRIO	3.598.332,80	0,00	3.598.332,80
17180121020000000000	Cota-Parte do FPM - Cota Mensal - Principal - MDE	299.861,08	0,00	299.861,08
17180121030000000000	Cota-Parte do FPM - Cota Mensal - Principal - ASPS	899.583,18	0,00	899.583,18
17180121040000000000	Cota-Parte do FPM - Cota Mensal - Principal - FUNDEB	1.199.444,28	0,00	1.199.444,28
17180151010000000000	Cota-Parte do ITR - Principal - PRÓPRIO	2.035,81	0,00	2.035,81
17180151020000000000	Cota-Parte do ITR - Principal - MDE	169,64	0,00	169,64
17180151030000000000	Cota-Parte do ITR - Principal - ASPS	509,01	0,00	509,01
17180151040000000000	Cota-Parte do ITR - Principal - FUNDEB	678,59	0,00	678,59
17280111010000000000	Cota-Parte do ICMS - Principal - PRÓPRIO	1.166.013,94	0,00	1.166.013,94
17280111020000000000	Cota-Parte do ICMS - Principal - MDE	97.167,81	0,00	97.167,81
17280111030000000000	Cota-Parte do ICMS - Principal - ASPS	291.503,51	0,00	291.503,51
17280111040000000000	Cota-Parte do ICMS - Principal - FUNDEB	388.671,30	0,00	388.671,30
17280121010000000000	Cota-Parte do IPVA - Principal - PRÓPRIO	155.082,21	0,00	155.082,21
17280121020000000000	Cota-Parte do IPVA - Principal - MDE	12.923,46	0,00	12.923,46
17280121030000000000	Cota-Parte do IPVA - Principal - ASPS	38.770,52	0,00	38.770,52
17280121040000000000	Cota-Parte do IPVA - Principal - FUNDEB	51.694,20	0,00	51.694,20
17280131010000000000	Cota-Parte do IPI - Municípios - Principal - PRÓPRIO	17.954,83	0,00	17.954,83
17280131020000000000	Cota-Parte do IPI - Municípios - Principal - MDE	1.496,24	0,00	1.496,24
17280131030000000000	Cota-Parte do IPI - Municípios - Principal - ASPS	4.488,67	0,00	4.488,67
17280131040000000000	Cota-Parte do IPI - Municípios - Principal - FUNDEB	5.984,96	0,00	5.984,96
SUBTOTAL		8.232.366,04	0,00	8.232.366,04
Total I - Base Receita do FUNDEB - 20% da Receita Ajustada				1.646.473,21

3.3.2 Base de Cálculo Constitucional da Receita do FUNDEB, a Partir dos Recursos

Cód. Recurso	Descrição	Valor Contábil	Adição/Exclusão	Valor Ajustado
31	TRANSFERÊNCIAS CORRENTES	1.646.473,33	0,00	1.646.473,33
TOTAL II		1.646.473,33	0,00	1.646.473,33

3.3.3 Cálculo da Despesa Constitucional com FUNDEB, a Partir dos Recursos

Cód. Recurso	Descrição da Subfunção	Valor Contábil	Adição/Exclusão	Valor Ajustado
31	Ensino Fundamental	699.137,87	0,00	699.137,87
31	Educação Infantil	297.221,29	0,00	297.221,29
SUBTOTAL I		996.359,16	0,00	996.359,16
(+) Perda com o FUNDEB		557.770,59	0,00	557.770,59
(-) Desp. Liq. com Rend. do FUNDEB		1.616,07	0,00	1.616,07
	% de Aplicação			Valor Aplicado
TOTAL III - Gastos Constitucionais com FUNDEB		18,86		1.552.513,68

3.3.4 Cálculo da Proporção de 60% destinada ao pagamento dos Profissionais do Magistério (Art. 60, XII do ADCT)

3.3.4.1 Base de Cálculo para aplicação dos 60% dos Recursos do FUNDEB - Exercício de 2019

Cód. Conta	Descrição da Subfunção	Valor Contábil	Adição/Exclusão	Valor Ajustado
SELEÇÃO AUTOMÁTICA				
13210011010200000000	Remuneração de Depósitos Bancários de Recursos Vinculados -	1.616,07	0,00	1.616,07



51901030999008767

Cód. Conta	Descrição da Subfunção	Valor Contábil	Adição/Exclusão	Valor Ajustado
	FUNDEB - Principal			
17580111000000000000	Transferências de Recursos do Fundo de Manutenção e Desenvolvimento da Educação Básica e de Valorização dos Profissionais da Educação - FUNDEB - Principal	1.081.836,06	0,00	1.081.836,06
Total		1.083.452,13	0,00	1.083.452,13

Base da Receita - 60% do Retorno do FUNDEB **650.071,28**

3.3.4.2 Aplicação dos Recursos do FUNDEB destinada ao pagamento dos Profissionais do Magistério - Exercício de 2019

Cód. Recurso	Descrição da Subfunção	Valor Contábil	Adição/Exclusão	Valor Ajustado
31	Ensino Fundamental	699.137,87	0,00	699.137,87
31	Educação Infantil	297.221,29	0,00	297.221,29
TOTAL		996.359,16	0,00	996.359,16

% de Aplicação **91,96**

3.3.5 Cálculo da Base de Verificação do § 2º do art. 21 da Lei do FUNDEB

3.3.5.1 Base de Cálculo do Superávit do FUNDEB - Exercício Anterior

Rendimentos do FUNDEB - Exercício de 2018	1.213,63	0,00	1.213,63
TOTAL	1.213,63	0,00	1.213,63

Limite para Aplicação no 1º Trimestre do Exercício Seguinte: 5% **60,68**

3.3.5.2 Despesas Liquidadas com Recursos do Superávit do FUNDEB - Exercício de 2019 (Janeiro - Outubro)

TOTAL	0,00	0,00	0,00
--------------	-------------	-------------	-------------

3.5 Índices Constitucionais Referentes à Saúde - ASPS

3.5.1 Base de Cálculo Constitucional da Receita da Saúde (ASPS), a Partir das Contas

Cód. Conta	Descrição	Valor Contábil	Adição/Exclusão	Valor Ajustado
SELEÇÃO AUTOMÁTICA				
11130311010100000000	IRRF sobre Rendimentos do Trabalho - Principal - Ativos/Inativos do Poder Executivo/Indiretas - PRÓPRIO	91.082,92	0,00	91.082,92
11130311010200000000	IRRF sobre Rendimentos do Trabalho - Principal - Ativos/Inativos do Poder Executivo/Indiretas - MDE	42.400,68	0,00	42.400,68
11130311010300000000	IRRF sobre Rendimentos do Trabalho - Principal - Ativos/Inativos do Poder Executivo/Indiretas - ASPS	23.555,92	0,00	23.555,92
11130311020100000000	IRRF sobre Rendimentos do Trabalho - Principal - Ativos/Inativos do Poder Legislativo - PRÓPRIO	8.419,16	0,00	8.419,16
11130311030100000000	IRRF sobre Rendimentos do Trabalho - Principal - Inativos pagos pelo RPPS - PRÓPRIO	19.433,62	0,00	19.433,62
11130341010100000000	IRRF - Outros Rendimentos - Principal - Poder Executivo - PRÓPRIO	4.076,58	0,00	4.076,58
11130341010200000000	IRRF - Outros Rendimentos - Principal - Poder Executivo - Principal - MDE	1.704,54	0,00	1.704,54
11130341010300000000	IRRF - Outros Rendimentos - Principal - Poder Executivo - Principal - ASPS	1.020,21	0,00	1.020,21
11180111010000000000	IPTU - Principal - PRÓPRIO	42.392,67	0,00	42.392,67
11180111020000000000	IPTU - Principal - MDE	19.734,62	0,00	19.734,62
11180111030000000000	IPTU - Principal - ASPS	10.963,56	0,00	10.963,56



51901030999008767

Cód. Conta	Descrição	Valor Contábil	Adição/Exclusão	Valor Ajustado
11180112010000000000	IPU - Multas e Juros de Mora - PRÓPRIO	12,35	0,00	12,35
11180112020000000000	IPU - Multas e Juros de Mora - MDE	5,75	0,00	5,75
11180112030000000000	IPU - Multas e Juros de Mora - ASPS	3,19	0,00	3,19
11180113010000000000	IPU - Dívida Ativa - PRÓPRIO	16.241,29	0,00	16.241,29
11180113020000000000	IPU - Dívida Ativa - MDE	7.560,55	0,00	7.560,55
11180113030000000000	IPU - Dívida Ativa - ASPS	4.200,30	0,00	4.200,30
11180114010000000000	IPU - Multas e Juros de Mora da Dívida Ativa - PRÓPRIO	3.249,21	0,00	3.249,21
11180114020000000000	IPU - Multas e Juros de Mora da Dívida Ativa - MDE	1.512,60	0,00	1.512,60
11180114030000000000	IPU - Multas e Juros de Mora da Dívida Ativa - ASPS	840,49	0,00	840,49
11180141010000000000	ITBI - Principal - PRÓPRIO	8.439,06	0,00	8.439,06
11180141020000000000	ITBI - Principal - MDE	3.928,53	0,00	3.928,53
11180141030000000000	ITBI - Principal - ASPS	2.182,54	0,00	2.182,54
11180231010000000000	ISS - Principal - PRÓPRIO	28.145,50	0,00	28.145,50
11180231020000000000	ISS - Principal - MDE	13.102,08	0,00	13.102,08
11180231030000000000	ISS - Principal - ASPS	7.278,77	0,00	7.278,77
11180232010000000000	ISS - Multas e Juros de Mora - PRÓPRIO	53,77	0,00	53,77
11180232020000000000	ISS - Multas e Juros de Mora - MDE	25,03	0,00	25,03
11180232030000000000	ISS - Multas e Juros de Mora - ASPS	13,88	0,00	13,88
11180233010000000000	ISS - Dívida Ativa - PRÓPRIO	66,58	0,00	66,58
11180233020000000000	ISS - Dívida Ativa - MDE	30,99	0,00	30,99
11180233030000000000	ISS - Dívida Ativa - ASPS	17,21	0,00	17,21
11180234010000000000	ISS - Multas e Juros de Mora da Dívida Ativa - PRÓPRIO	73,72	0,00	73,72
11180234020000000000	ISS - Multas e Juros de Mora da Dívida Ativa - MDE	34,32	0,00	34,32
11180234030000000000	ISS - Multas e Juros de Mora da Dívida Ativa - ASPS	19,07	0,00	19,07
17180121010000000000	Cota-Parte do FPM - Cota Mensal - Principal - PRÓPRIO	3.598.332,80	0,00	3.598.332,80
17180121020000000000	Cota-Parte do FPM - Cota Mensal - Principal - MDE	299.861,08	0,00	299.861,08
17180121030000000000	Cota-Parte do FPM - Cota Mensal - Principal - ASPS	899.583,18	0,00	899.583,18
17180121040000000000	Cota-Parte do FPM - Cota Mensal - Principal - FUNDEB	1.199.444,28	0,00	1.199.444,28
17180141010000000000	Cota-Parte do FPM - 1% Cota entregue no mês de julho - Principal - PRÓPRIO	204.953,55	0,00	204.953,55
17180141020000000000	Cota-Parte do FPM - 1% Cota entregue no mês de julho - Principal - MDE	85.397,31	0,00	85.397,31
17180141030000000000	Cota-Parte do FPM - 1% Cota entregue no mês de julho - Principal - ASPS	51.238,39	0,00	51.238,39
17180151010000000000	Cota-Parte do ITR - Principal - PRÓPRIO	2.035,81	0,00	2.035,81
17180151020000000000	Cota-Parte do ITR - Principal - MDE	169,64	0,00	169,64
17180151030000000000	Cota-Parte do ITR - Principal - ASPS	509,01	0,00	509,01
17180151040000000000	Cota-Parte do ITR - Principal - FUNDEB	678,59	0,00	678,59
17280111010000000000	Cota-Parte do ICMS - Principal - PRÓPRIO	1.166.013,94	0,00	1.166.013,94
17280111020000000000	Cota-Parte do ICMS - Principal - MDE	97.167,81	0,00	97.167,81
17280111030000000000	Cota-Parte do ICMS - Principal - ASPS	291.503,51	0,00	291.503,51
17280111040000000000	Cota-Parte do ICMS - Principal - FUNDEB	388.671,30	0,00	388.671,30
17280121010000000000	Cota-Parte do IPVA - Principal - PRÓPRIO	155.082,21	0,00	155.082,21
17280121020000000000	Cota-Parte do IPVA - Principal - MDE	12.923,46	0,00	12.923,46
17280121030000000000	Cota-Parte do IPVA - Principal - ASPS	38.770,52	0,00	38.770,52
17280121040000000000	Cota-Parte do IPVA - Principal - FUNDEB	51.694,20	0,00	51.694,20
17280131010000000000	Cota-Parte do IPI - Municípios - Principal - PRÓPRIO	17.954,83	0,00	17.954,83
17280131020000000000	Cota-Parte do IPI - Municípios - Principal - MDE	1.496,24	0,00	1.496,24
17280131030000000000	Cota-Parte do IPI - Municípios - Principal - ASPS	4.488,67	0,00	4.488,67



51901030999008767

Cód. Conta	Descrição	Valor Contábil	Adição/Exclusão	Valor Ajustado
17280131040000000000	Cota-Parte do IPI - Municípios - Principal - FUNDEB	5.984,96	0,00	5.984,96
SUBTOTAL I		8.935.776,55	0,00	8.935.776,55

TOTAL I - Base Receita Saúde (ASPS) - 15% da Receita Ajustada 1.340.366,48

3.5.2 Base de Cálculo Constitucional da Receita da Saúde (ASPS), a Partir dos Recursos Vinculados

Cód. Recurso	Descrição	Valor Contábil	Adição/Exclusão	Valor Ajustado
40	RECEITA TRIBUTÁRIA	50.095,14	0,00	50.095,14
40	TRANSFERÊNCIAS CORRENTES	1.286.093,28	0,00	1.286.093,28
TOTAL II		1.336.188,42	0,00	1.336.188,42

Valor Total da Base Constitucional da Receita da Saúde calculada pelas contas diferente do Valor Total da Base Constitucional da Receita da Saúde calculada pelos recursos vinculados

3.5.3 Cálculo da Despesa Constitucional com Saúde (ASPS), por Recursos Vinculados

Cód. Recurso	Descrição da Subfunção	Valor Contábil	Adição/Exclusão	Valor Ajustado
40	Atenção Básica (modalidade de aplicação 71)	-10.755,54	0,00	-10.755,54
40	Atenção Básica	1.719.164,89	0,00	1.719.164,89
40	Assistência Hospitalar e Ambulatorial	51.600,00	0,00	51.600,00
SUBTOTAL I		1.760.009,35	0,00	1.760.009,35

3.5.4 Dedução da Despesa Constitucional com Saúde (ASPS)

Gastos com aposentadorias e pensões

Cód. Recurso	Cód. Conta	Valor Contábil	Adição/Exclusão	Valor Ajustado
		0,00	0,00	0,00
SUBTOTAL II		0,00	0,00	0,00

(-) Despesa Liquidada com Rendimentos das ASPS	29,74	0,00	29,74
SUBTOTAL III	29,74	0,00	29,74

	% de Aplicação	Valor Aplicado
TOTAL IV - Gastos Constitucionais com Saúde (ASPS)	19,70	1.759.979,61

3.5.5 Despesas Executadas como Contrapartida da Saúde

Cód. Contrapartida	Cód. RV	Descrição da Subfunção	Valor Contábil	Adição/Exclusão	Valor Ajustado
TOTAL			0,00	0,00	0,00

4. Avisos Exibidos na Verificação dos Arquivos Texto

4.1 Avisos Exibidos

Nome do Arquivo	Cód. de Erro	Linha	Campo	Status	Descrição
CREDOR.TXT	CRE_14	0	0	AVISO	Percentuais de Unidades da Federação Inválidos: 2%
CREDOR.TXT	CRE_15	0	0	AVISO	Percentuais de Campos Endereço + Cidade + UF em Branco: 2%
EMPENHO.TXT	EMP_63	0	0	AVISO	18 ocorrência(s) da licitação nr. 1, ano 2019, modalidade CHP (Chamamento público), não cadastrada no Licitacon.
EMPENHO.TXT	EMP_63	0	0	AVISO	1 ocorrência(s) da licitação nr. 1, ano 2019, modalidade CNS (Concurso), não cadastrada no Licitacon.
EMPENHO.TXT	EMP_73	0	0		O percentual de ocorrências de Modalidade da Licitação/Forma de Contratação em "NSA - Não se aplica" equivale a 3,337%
EMPENHO.TXT	EMP_83	0	0		Linha 222 - Campo Identificador de despesa com funcionário preenchido com "NSA" associado a natureza de despesa 319011010102000



Nome do Arquivo	Cód. de Erro	Linha	Campo	Status	Descrição
LIQUIDAC.TXT	LIQ_32	0	0	AVISO	Contrato Padrão TCE nr. 9, Contrato nr. 000000000000000009, ano 2019, tipo de instrumento contratual C (Contrato), não cadastrado no Licitacón.
LIQUIDAC.TXT	LIQ_32	0	0	AVISO	Contrato Padrão TCE nr. 12, Contrato nr. 000000000000000012, ano 2019, tipo de instrumento contratual C (Contrato), não cadastrado no Licitacón.
LIQUIDAC.TXT	LIQ_32	0	0	AVISO	Contrato Padrão TCE nr. 13, Contrato nr. 000000000000000013, ano 2019, tipo de instrumento contratual C (Contrato), não cadastrado no Licitacón.
LIQUIDAC.TXT	LIQ_32	0	0	AVISO	Contrato Padrão TCE nr. 14, Contrato nr. 000000000000000014, ano 2019, tipo de instrumento contratual C (Contrato), não cadastrado no Licitacón.
LIQUIDAC.TXT	LIQ_32	0	0	AVISO	Contrato Padrão TCE nr. 15, Contrato nr. 000000000000000015, ano 2019, tipo de instrumento contratual C (Contrato), não cadastrado no Licitacón.
LIQUIDAC.TXT	LIQ_32	0	0	AVISO	Contrato Padrão TCE nr. 16, Contrato nr. 000000000000000016, ano 2019, tipo de instrumento contratual C (Contrato), não cadastrado no Licitacón.
LIQUIDAC.TXT	LIQ_32	0	0	AVISO	Contrato Padrão TCE nr. 48, Contrato nr. 000000000000000048, ano 2019, tipo de instrumento contratual C (Contrato), não cadastrado no Licitacón.
LIQUIDAC.TXT	LIQ_38	0	0		O percentual de ocorrências do campo Existe Contrato/Termo em "N = Não" ou "X = Não se aplica" equivale a 61,662%
LIQUIDAC.TXT	LIQ_39	0	0		O percentual de ocorrências do campo Existe Nota Fiscal em "N = Não" ou "X = Não se Aplica" equivale a 42,742%
CTA_DISP.TXT	CTV_32	7	0	AVISO	Linha: 7 - Código do banco 0 inválido
CTA_DISP.TXT	CTV_34	7	0	AVISO	Linha: 7 - Validação da conta 000000000000000000 inconsistente para o código do banco 0
CTA_DISP.TXT	CTV_32	35	0	AVISO	Linha: 35 - Código do banco 0 inválido
CTA_DISP.TXT	CTV_34	35	0	AVISO	Linha: 35 - Validação da conta 000000000000000000 inconsistente para o código do banco 0
CTA_DISP.TXT	CTV_32	36	0	AVISO	Linha: 36 - Código do banco 0 inválido
CTA_DISP.TXT	CTV_34	36	0	AVISO	Linha: 36 - Validação da conta 000000000000000000 inconsistente para o código do banco 0
CTA_DISP.TXT	CTV_32	37	0	AVISO	Linha: 37 - Código do banco 0 inválido
CTA_DISP.TXT	CTV_34	37	0	AVISO	Linha: 37 - Validação da conta 000000000000000000 inconsistente para o código do banco 0
CTA_DISP.TXT	CTV_32	38	0	AVISO	Linha: 38 - Código do banco 0 inválido
CTA_DISP.TXT	CTV_34	38	0	AVISO	Linha: 38 - Validação da conta 000000000000000000 inconsistente para o código do banco 0
CTA_DISP.TXT	CTV_32	39	0	AVISO	Linha: 39 - Código do banco 0 inválido
CTA_DISP.TXT	CTV_34	39	0	AVISO	Linha: 39 - Validação da conta 000000000000000000 inconsistente para o código do banco 0
CTA_DISP.TXT	CTV_32	40	0	AVISO	Linha: 40 - Código do banco 0 inválido
CTA_DISP.TXT	CTV_34	40	0	AVISO	Linha: 40 - Validação da conta 000000000000000000 inconsistente para o código do banco 0
CTA_DISP.TXT	CTV_32	41	0	AVISO	Linha: 41 - Código do banco 0 inválido
CTA_DISP.TXT	CTV_34	41	0	AVISO	Linha: 41 - Validação da conta 000000000000000000 inconsistente para o código do banco 0
CTA_DISP.TXT	CTV_32	42	0	AVISO	Linha: 42 - Código do banco 0 inválido
CTA_DISP.TXT	CTV_34	42	0	AVISO	Linha: 42 - Validação da conta 000000000000000000 inconsistente para o código do banco 0
CTA_DISP.TXT	CTV_32	43	0	AVISO	Linha: 43 - Código do banco 0 inválido
CTA_DISP.TXT	CTV_34	43	0	AVISO	Linha: 43 - Validação da conta 000000000000000000 inconsistente para o código do banco 0
CTA_DISP.TXT	CTV_32	44	0	AVISO	Linha: 44 - Código do banco 0 inválido
CTA_DISP.TXT	CTV_34	44	0	AVISO	Linha: 44 - Validação da conta 000000000000000000 inconsistente para o código do banco 0
CTA_DISP.TXT	CTV_32	45	0	AVISO	Linha: 45 - Código do banco 0 inválido
CTA_DISP.TXT	CTV_34	45	0	AVISO	Linha: 45 - Validação da conta 000000000000000000 inconsistente para o código do banco 0
CTA_DISP.TXT	CTV_32	46	0	AVISO	Linha: 46 - Código do banco 0 inválido
CTA_DISP.TXT	CTV_34	46	0	AVISO	Linha: 46 - Validação da conta 000000000000000000 inconsistente para o código do banco 0
CTA_DISP.TXT	CTV_32	47	0	AVISO	Linha: 47 - Código do banco 0 inválido
CTA_DISP.TXT	CTV_34	47	0	AVISO	Linha: 47 - Validação da conta 000000000000000000 inconsistente para o código do banco 0
CTA_DISP.TXT	CTV_33	48	0	AVISO	Linha: 48 - Validação do prefixo da agência 00524 inconsistente para o código do banco 104
CTA_DISP.TXT	CTV_34	48	0	AVISO	Linha: 48 - Validação da conta 0000000000066472182 inconsistente para o código do banco 104
CTA_DISP.TXT	CTV_32	49	0	AVISO	Linha: 49 - Código do banco 0 inválido
CTA_DISP.TXT	CTV_34	49	0	AVISO	Linha: 49 - Validação da conta 000000000000000000 inconsistente para o código do banco 0
CTA_DISP.TXT	CTV_32	50	0	AVISO	Linha: 50 - Código do banco 0 inválido
CTA_DISP.TXT	CTV_34	50	0	AVISO	Linha: 50 - Validação da conta 000000000000000000 inconsistente para o código do banco 0



51901030999008767


Nome do Arquivo	Cód. de Erro	Linha	Campo	Status	Descrição
CTA_DISP.TXT	CTV_32	70	0	AVISO	Linha: 70 - Código do banco 0 inválido
CTA_DISP.TXT	CTV_34	70	0	AVISO	Linha: 70 - Validação da conta 00000000000000000000 inconsistente para o código do banco 0
CTA_DISP.TXT	CTV_32	71	0	AVISO	Linha: 71 - Código do banco 0 inválido
CTA_DISP.TXT	CTV_34	71	0	AVISO	Linha: 71 - Validação da conta 00000000000000000000 inconsistente para o código do banco 0
CTA_DISP.TXT	CTV_33	72	0	AVISO	Linha: 72 - Validação do prefixo da agência 00524 inconsistente para o código do banco 104
CTA_DISP.TXT	CTV_34	72	0	AVISO	Linha: 72 - Validação da conta 000000000000000009999 inconsistente para o código do banco 104
CTA_DISP.TXT	CTV_33	80	0	AVISO	Linha: 80 - Validação do prefixo da agência 00524 inconsistente para o código do banco 104
CTA_DISP.TXT	CTV_34	80	0	AVISO	Linha: 80 - Validação da conta 00000000000000000246 inconsistente para o código do banco 104
CTA_DISP.TXT	CTV_33	81	0	AVISO	Linha: 81 - Validação do prefixo da agência 00524 inconsistente para o código do banco 104
CTA_DISP.TXT	CTV_34	81	0	AVISO	Linha: 81 - Validação da conta 00000000000000000246 inconsistente para o código do banco 104
CTA_DISP.TXT	CTV_33	83	0	AVISO	Linha: 83 - Validação do prefixo da agência 00524 inconsistente para o código do banco 104
CTA_DISP.TXT	CTV_34	83	0	AVISO	Linha: 83 - Validação da conta 00000000000000000246 inconsistente para o código do banco 104
CTA_DISP.TXT	CTV_32	84	0	AVISO	Linha: 84 - Código do banco 0 inválido
CTA_DISP.TXT	CTV_34	84	0	AVISO	Linha: 84 - Validação da conta 00000000000000000000 inconsistente para o código do banco 0
CTA_DISP.TXT	CTV_17	0	0		Não existe nenhuma conta do disponível com Recurso Vinculado entre 8001 e 9999 (Extra-Orçamentário)
CTA_DISP.TXT	CTV_22	0	0	AVISO	22,61% dos campos "código da conta corrente" foram preenchidos com zeros ou noves
RECEITA.TXT	RET_24	0	0	AVISO	Código da Receita Orçamentária: 20000000000000000000 possui Meta de Arrecadação no 1º Bimestre zerada
RECEITA.TXT	RET_25	0	0	AVISO	Código da Receita Orçamentária: 20000000000000000000 possui Meta de Arrecadação no 2º Bimestre zerada
RECEITA.TXT	RET_26	0	0	AVISO	Código da Receita Orçamentária: 20000000000000000000 possui Meta de Arrecadação no 3º Bimestre zerada
RECEITA.TXT	RET_27	0	0	AVISO	Código da Receita Orçamentária: 20000000000000000000 possui Meta de Arrecadação no 4º Bimestre zerada
RECEITA.TXT	RET_28	0	0	AVISO	Código da Receita Orçamentária: 20000000000000000000 possui Meta de Arrecadação no 5º Bimestre zerada
RECEITA.TXT	RET_29	0	0	AVISO	Código da Receita Orçamentária: 20000000000000000000 possui Meta de Arrecadação no 6º Bimestre zerada
RECEITA.TXT	RET_30	0	0	AVISO	Código da Receita Orçamentária: 22000000000000000000 possui Meta de Arrecadação no 1º Bimestre zerada ref. Receita Orçamentária de segundo nível
RECEITA.TXT	RET_30	0	0	AVISO	Código da Receita Orçamentária: 24000000000000000000 possui Meta de Arrecadação no 1º Bimestre zerada ref. Receita Orçamentária de segundo nível
RECEITA.TXT	RET_31	0	0	AVISO	Código da Receita Orçamentária: 22000000000000000000 possui Meta de Arrecadação no 2º Bimestre zerada ref. Receita Orçamentária de segundo nível
RECEITA.TXT	RET_31	0	0	AVISO	Código da Receita Orçamentária: 24000000000000000000 possui Meta de Arrecadação no 2º Bimestre zerada ref. Receita Orçamentária de segundo nível
RECEITA.TXT	RET_32	0	0	AVISO	Código da Receita Orçamentária: 22000000000000000000 possui Meta de Arrecadação no 3º Bimestre zerada ref. Receita Orçamentária de segundo nível
RECEITA.TXT	RET_32	0	0	AVISO	Código da Receita Orçamentária: 24000000000000000000 possui Meta de Arrecadação no 3º Bimestre zerada ref. Receita Orçamentária de segundo nível
RECEITA.TXT	RET_33	0	0	AVISO	Código da Receita Orçamentária: 22000000000000000000 possui Meta de Arrecadação no 4º Bimestre zerada ref. Receita Orçamentária de segundo nível
RECEITA.TXT	RET_33	0	0	AVISO	Código da Receita Orçamentária: 24000000000000000000 possui Meta de Arrecadação no 4º Bimestre zerada ref. Receita Orçamentária de segundo nível
RECEITA.TXT	RET_34	0	0	AVISO	Código da Receita Orçamentária: 22000000000000000000 possui Meta de Arrecadação no 5º Bimestre zerada ref. Receita Orçamentária de segundo nível
RECEITA.TXT	RET_34	0	0	AVISO	Código da Receita Orçamentária: 24000000000000000000 possui Meta de Arrecadação no 5º Bimestre zerada ref. Receita Orçamentária de segundo nível
RECEITA.TXT	RET_35	0	0	AVISO	Código da Receita Orçamentária: 22000000000000000000 possui Meta de Arrecadação no 6º Bimestre zerada ref. Receita Orçamentária de segundo nível
RECEITA.TXT	RET_35	0	0	AVISO	Código da Receita Orçamentária: 24000000000000000000 possui Meta de Arrecadação no 6º Bimestre zerada ref. Receita Orçamentária de segundo nível
TCE_4111.TXT	4111_10	129055	12	AVISO	Linha: 129055 - Campo Histórico em Branco
TCE_4111.TXT	4111_10	129056	12	AVISO	Linha: 129056 - Campo Histórico em Branco

4.2 Avisos Justificados pela Entidade

Descrição: EMP_83 - Linha 222 - Campo Identificador de despesa com funcionário preenchido com "NSA" associado a natureza de despesa 319011010102000

Justificativa: Não houve empenhos de rescisão trabalhistas.

Descrição: CTV_17 - Não existe nenhuma conta do disponível com Recurso Vinculado entre 8001 e 9999 (Extra-Orçamentário)



51901030999008767

Justificativa: Esta sendo utilizado somente recurso livre para as contas do disponível(Extra Orçamentario).

5. Informações Referentes à Gestão Fiscal

5.1 Transparência da Gestão Fiscal

5.1.4 Disponibilização das Informações na Internet, em tempo real

Data	Endereço Eletrônico
27/05/2013	http://www.tresforquilhas.rs.gov.br

Não foram inseridas observações.

5.3 Metas de Arrecadação

RECEITAS CORRENTES	META	REALIZADA
1º Bimestre	2.721.109,84	3.404.610,69
2º Bimestre	2.502.422,62	2.978.690,94
3º Bimestre	2.909.372,55	4.074.124,83
4º Bimestre	2.708.436,19	3.214.025,81
5º Bimestre	2.390.347,66	1.649.159,06
6º Bimestre	3.568.311,14	0,00
TOTAL	16.800.000,00	15.320.611,33

RECEITAS CORRENTES INTRA-ORÇAMENTÁRIAS	META	REALIZADA
1º Bimestre	160.418,30	284.678,96
2º Bimestre	164.155,11	282.473,70
3º Bimestre	189.451,03	264.292,89
4º Bimestre	236.406,78	217.926,91
5º Bimestre	160.362,76	110.425,43
6º Bimestre	289.206,02	0,00
TOTAL	1.200.000,00	1.159.797,89

RECEITAS DE CAPITAL	META	REALIZADA
1º Bimestre	0,00	0,00
2º Bimestre	0,00	0,00
3º Bimestre	0,00	204.600,00
4º Bimestre	0,00	215.264,19
5º Bimestre	0,00	0,00
6º Bimestre	0,00	0,00
TOTAL	0,00	419.864,19

RECEITAS DE CAPITAL INTRA-ORÇAMENTÁRIAS	META	REALIZADA
TOTAL	0,00	0,00

DEDUÇÕES DA RECEITA	META	REALIZADA
1º Bimestre	-333.332,00	-419.271,43
2º Bimestre	-333.332,00	-368.419,49
3º Bimestre	-333.332,00	-373.528,59
4º Bimestre	-333.332,00	-377.987,72
5º Bimestre	-333.332,00	-156.456,23
6º Bimestre	-333.340,00	0,00
TOTAL	-2.000.000,00	-1.695.663,46



51901030999008767

TOTAL DA RECEITA **16.000.000,00** **15.204.609,95**

5.5 Informações para Emissão de Certidão - Art. 21 da Resolução do Senado Federal n.º 43/2001

5.5.1 Poder Executivo

Não houve captação de recursos a título de antecipação de receita de tributo ou contribuição cujo fato gerador ainda não tenha ocorrido, sem prejuízo do disposto no § 7º do artigo 150 da Constituição Federal, no exercício de 2018.

Não houve captação de recursos a título de antecipação de receita de tributo ou contribuição cujo fato gerador ainda não tenha ocorrido, sem prejuízo do disposto no § 7º do artigo 150 da Constituição Federal, no exercício de 2019.

Não houve recebimento antecipado de valores de empresa em que o Poder Público detenha, direta ou indiretamente, a maioria do capital social com direito a voto, salvo lucros e dividendos, na forma da legislação, no exercício de 2018.

Não houve recebimento antecipado de valores de empresa em que o Poder Público detenha, direta ou indiretamente, a maioria do capital social com direito a voto, salvo lucros e dividendos, na forma da legislação, no exercício de 2019.

Não ocorreu assunção direta de compromisso, confissão de dívida ou operação assemelhada com fornecedores de bens, mercadorias ou serviços, mediante emissão, aceite ou aval de títulos de crédito, no exercício de 2018.

Não ocorreu assunção direta de compromisso, confissão de dívida ou operação assemelhada com fornecedores de bens, mercadorias ou serviços, mediante emissão, aceite ou aval de títulos de crédito, no exercício de 2019.

Não ocorreu assunção de obrigação, sem autorização orçamentária, com fornecedores para pagamento a posteriori de bens e serviços, no exercício de 2018.

Não ocorreu assunção de obrigação, sem autorização orçamentária, com fornecedores para pagamento a posteriori de bens e serviços, no exercício de 2019.

6. Cadastro de Administradores da Entidade

6.1 Administradores da Entidade

Poder Executivo

Identificação do(a) Administrador

Nome: Robson Bobsin Brehm

CPF: 312055005

Cargo/Função: Prefeito Municipal

Mandato - Início e Término: 01/01/2017 a 31/12/2020

Não houve substituições formais no período.

7. Observações da Entidade para o TCE-RS

Qualquer divergência verificada neste relatório ou observação que a Entidade julgar relevante deverão ser informadas neste item.

Nada a declarar



51901030999008767




CERTIFICAMOS, com base nos registros constantes na Entidade, a consistência das informações apresentadas neste relatório com as enviadas ao TCE.

TRÊS FORQUILHAS, 23 de Outubro de 2019

ADRIANA DE SOUZA BREHM ANDRADE
Contabilista

ROBSON BOBSIN BREHM
Prefeito Municipal



Neste RVE estão incluídos:	Sim	Não
Modelos da LRF do Executivo	<input type="checkbox"/>	<input checked="" type="checkbox"/>
Deverá ser consolidado para fins de LRF	<input type="checkbox"/>	<input checked="" type="checkbox"/>

1. Informações da Entidade

1.1 Dados Cadastrais da Administração Atual

CNPJ: 93317998000133

Período: 01/01/2019 a 31/10/2019

Prefeitura: PM DE TRÊS FORQUILHAS

Logradouro: Av. dos Imigrantes

nr: 4123 compl: casa

Telefone: (51) 3628-5102

HomePage: www.tresforquilhas.rs.gov.br

E-Mail: pmtf@terra.com.br

Prefeito Municipal: ROBSON BOBSIN BREHM

Contabilista: ADRIANA DE SOUZA BREHM ANDRADE

Número do CRC: 52031

1.2 Prestadora de Serviços de Informática

Não Possui Prestadora de Serviços de Informática

Nome: IP TECNOLOGIA E INFORMATICA LTDA

CNPJ: 04775736000192

Telefone: (51)35683950

Responsável: gervasi kaczalao

E-Mail: gkaczala@terra.com.br

1.3 Sistemas Informatizados

- Contábil
- Financeiro
- Patrimonial
- Pessoal
- Orçamentário
- Tributário
- Folha de Pagamento
- Outros: Portal da Transparencia
- Nenhum

1.4 Participação com Consórcio Público

O Município não faz parte de nenhum Consórcio Público regido pela lei federal 11.107/2005

1.6 Entidades da Administração Indireta selecionadas pelo PAD

CNPJ	Nome	Tipo	é RPPS
------	------	------	--------

1.7 Entidades da Administração Indireta selecionadas pela Entidade

CNPJ	Nome	Tipo	é RPPS
------	------	------	--------

2. Informações Contábeis

2.1 Contas de Receita

2.1.1 Resumo por Grupos



ESPECIFICAÇÃO DAS CONTAS DE RECEITA	ORÇADA	REALIZADA
RECEITAS CORRENTES		
Impostos, Taxas e Contribuições de Melhoria	502.580,00	405.805,00
Contribuições	750.000,00	486.504,35
Receita Patrimonial	920.100,00	3.786.544,24
Receita de Serviços	293.500,00	203.548,84
Transferências Correntes	14.333.320,00	12.252.819,75
Outras Receitas Correntes	500,00	1.041,93
SOMA DAS RECEITAS CORRENTES	16.800.000,00	17.136.264,11
RECEITAS CORRENTES INTRA-ORÇAMENTÁRIAS		
Contribuições	1.200.000,00	1.269.652,64
SOMA DAS RECEITAS CORRENTES INTRA-ORÇAMENTÁRIAS	1.200.000,00	1.269.652,64
RECEITAS DE CAPITAL		
Alienação de Bens	0,00	204.600,00
Transferências de Capital	0,00	335.064,19
SOMA DAS RECEITAS DE CAPITAL	0,00	539.664,19
RECEITAS DE CAPITAL INTRA-ORÇAMENTÁRIAS		
SOMA DAS RECEITAS DE CAPITAL INTRA-ORÇAMENTÁRIAS	0,00	0,00
DEDUÇÕES DE RECEITA	-2.000.000,00	-1.852.189,27
TOTAL DAS RECEITAS	16.000.000,00	17.093.391,67

2.2 Contas de Despesa

2.2.1 Resumo do Balancete da Despesa

DISCRIMINAÇÃO	VALOR
Dotação Inicial	15.300.000,00
Atualização Monetária	0,00
Créditos Suplementares	3.129.264,46
Créditos Especiais	981.530,64
Créditos Extraordinários	0,00
Redução de Dotações	2.062.767,38
DOTAÇÃO COM ALTERAÇÕES	17.348.027,72
DESPESAS NO EXERCÍCIO ATUAL	VALOR
PODER EXECUTIVO	
Empenhado	13.375.587,59
Liquidado	12.105.056,35
Pago	11.293.227,92
SALDO A LIQUIDAR	1.270.531,24
SALDO A PAGAR	811.828,43
DESPESAS EM EXERCÍCIOS ANTERIORES	VALOR



Empenhado	2.378.912,99
Liquidado	2.308.489,90
Pago	1.967.765,75
SALDO A LIQUIDAR = EMPENHADO (-) LIQUIDADO	70.423,09
SALDO A PAGAR = LIQUIDADO (-) PAGO	340.724,15

2.2.2 Recursos para Abertura de Créditos Adicionais


ORIGEM DO RECURSO

Superávit Financeiro	939.548,91
Excesso de Arrecadação	476.756,00
Auxílios e Convênios	631.722,81
Suplementações Orçamentárias na mesma entidade	2.062.767,38
Reduções Orçamentárias na mesma entidade	2.062.767,38

2.3 Contas de Verificação

2.3.1 Resumo por Grupos

	Saldo Inicial	Saldo Final
ATIVO CIRCULANTE	28.310.091,91D	33.044.805,72D
ATIVO NÃO CIRCULANTE	13.153.339,77D	14.290.964,78D
PASSIVO CIRCULANTE	2.661.200,78C	2.436.429,06C
PASSIVO NÃO-CIRCULANTE	25.160.888,20C	25.333.861,54C
PATRIMÔNIO LÍQUIDO	13.641.342,70C	14.349.014,84C
PESSOAL E ENCARGOS	0,00	7.601.745,05D
BENEFÍCIOS PREVIDENCIÁRIOS E ASSISTENCIAIS	0,00	1.171.630,61D
USO DE BENS, SERVIÇOS E CONSUMO DE CAPITAL FIXO	0,00	2.099.729,29D
VARIAÇÕES PATRIMONIAIS DIMINUTIVAS FINANCEIRAS	0,00	4.238,49D
TRANSFERÊNCIAS E DELEGAÇÕES CONCEDIDAS	0,00	1.250.785,38D
TRIBUTÁRIAS	0,00	96.847,81D
OUTRAS VARIAÇÕES PATRIMONIAIS DIMINUTIVAS	0,00	1.421,30D
IMPOSTOS, TAXAS E CONTRIBUIÇÕES DE MELHORIA	0,00	371.138,66C
CONTRIBUIÇÕES	0,00	1.763.677,76C
EXPLORAÇÃO E VENDA DE BENS, SERVIÇOS E DIREITOS	0,00	145.780,09C
VARIAÇÕES PATRIMONIAIS AUMENTATIVAS FINANCEIRAS	0,00	3.786.660,59C
TRANSFERÊNCIAS E DELEGAÇÕES RECEBIDAS	0,00	11.304.355,66C
VALORIZAÇÃO E GANHOS COM ATIVOS E DESINCORPORAÇÃO DE PASSIVOS	0,00	70.208,30C
OUTRAS VARIAÇÕES PATRIMONIAIS AUMENTATIVAS	0,00	1.041,93C
ORÇAMENTO APROVADO	0,00	47.143.479,50D
INSCRIÇÃO DE RESTOS A PAGAR	1.552.381,72D	1.552.381,72D
EXECUÇÃO DO ORÇAMENTO	0,00	47.143.479,50C
EXECUÇÃO DE RESTOS A PAGAR	1.552.381,72C	1.552.381,72C
ATOS POTENCIAIS	3.332.601,46D	5.750.832,48D
ADMINISTRAÇÃO FINANCEIRA	23.716.738,25D	42.514.377,54D
DÍVIDA ATIVA	73.460,37C	73.460,37C
EXECUÇÃO DOS ATOS POTENCIAIS	3.332.601,46C	5.750.832,48C
EXECUÇÃO DA ADMINISTRAÇÃO FINANCEIRA	23.716.738,25C	42.514.377,54C
EXECUÇÃO DA DÍVIDA ATIVA	73.460,37D	73.460,37D




51901031228446104

2.3.3 Disponibilidade Financeira

PODER EXECUTIVO	Saldo Inicial	Saldo Final
Caixa	0,00	0,00
Bancos Conta Movimento	754.936,59D	555.404,94D
Bancos Conta Aplicação	0,00	0,00
Outros	0,00	0,00
TOTAL PODER EXECUTIVO	754.936,59D	555.404,94D
RPPS	Saldo Inicial	Saldo Final
Caixa	0,00	0,00
Bancos Conta Movimento	0,00	0,00
Bancos Conta Aplicação	22.961.801,66D	27.272.829,25D
Outros	0,00	0,00
TOTAL RPPS	22.961.801,66D	27.272.829,25D
OUTROS	Saldo Inicial	Saldo Final
Caixa	0,00	0,00
Bancos Conta Movimento	0,00	0,00
Bancos Conta Aplicação	0,00	0,00
Outros	0,00	0,00
TOTAL OUTROS	0,00	0,00
TOTAL	23.716.738,25D	27.828.234,19D

2.5 Valores do Exercício Anterior

CONTAS DE DESPESA	Empenhado	Liquidado	Pago
1º Bimestre	4.100.864,93	1.863.242,18	1.385.391,48
2º Bimestre	2.390.564,64	2.317.554,46	1.868.148,84
3º Bimestre	1.652.696,69	1.874.578,27	1.367.765,37
4º Bimestre	1.994.283,05	2.312.118,38	2.838.766,71
5º Bimestre	1.484.638,49	2.315.619,91	2.171.102,04
6º Bimestre	2.225.750,18	2.805.339,28	2.972.775,69
CONTAS DE RECEITA	Orçado	Realizado	
RECEITAS CORRENTES	16.401.850,00	19.575.143,89	
RECEITAS CORRENTES INTRA-ORÇAMENTÁRIA	1.100.000,00	1.644.860,38	
RECEITAS DE CAPITAL	48.150,00	0,00	
RECEITAS DE CAPITAL INTRA-ORÇAMENTÁRIA	0,00	0,00	
DEDUÇÕES DA RECEITA	Orçado	Realizado	
DEDUCOES	-1.800.000,00	-2.697.010,92	
TOTAL CONTAS DE RECEITA	15.750.000,00	18.522.993,35	



51901031228446104

2.6 Certidão de Decisão - Título Executivo do TCE-RS

Contas Patrimoniais

Cod. Conta	Descrição	Valor Contábil	Adição/Exclusão	Valor Ajustado
SELEÇÃO AUTOMÁTICA				
1211105300000000788	DIV.ATIVA NAO TRIBUT-DARCI BREHM	3.734,84	0,00	3.734,84
1211105300000000789	DIVIDA ATIVA NAO TRIBUT-JOSE HOFMANN	29.928,56	0,00	29.928,56
1211105300000000854	DIV.ATIVA NAO TRIBUT - ENILDO BREHM	38.225,35	0,00	38.225,35
TOTAL DAS CONTAS PATRIMONIAIS		71.888,75	0,00	71.888,75

Contas de Receita

Cod. Conta	Descrição	Valor Contábil	Adição/Exclusão	Valor Ajustado
SELEÇÃO AUTOMÁTICA				
		0,00	0,00	0,00
TOTAL DAS CONTAS DE RECEITA		0,00	0,00	0,00

2.6.1 Justificativas da Certidão de Decisão - Título Executivo do TCE-RS

Em tramite judicial.

2.7 Arquivo Livro Diário Geral (TCE_4111)

2.7.1 Arquivo Livro Diário Geral

Especificações	SOMA TOTAL DOS VALORES	
	DÉBITO	CRÉDITO
Disponibilidades - CTA_DISP.TXT	60.879.088,95	56.767.593,01
Demais Contas	392.589.024,22	396.700.520,16
Totais	453.468.113,17	453.468.113,17
Número Total dos Registros que compõem o arquivo (Campo Finalizador)		154.234

3. Índices Constitucionais

3.2 Índices Constitucionais Referentes à Educação (MDE+FUNDEB)

3.2.1 Base de Cálculo Constitucional da Receita da Educação (MDE + FUNDEB), a Partir das Contas

Cód. Conta	Descrição	Valor Contábil	Adição/Exclusão	Valor Ajustado
SELEÇÃO AUTOMÁTICA				
11130311010100000000	IRRF sobre Rendimentos do Trabalho - Principal - Ativos/Inativos do Poder Executivo/Indiretas - PRÓPRIO	101.815,48	0,00	101.815,48
11130311010200000000	IRRF sobre Rendimentos do Trabalho - Principal - Ativos/Inativos do Poder Executivo/Indiretas - MDE	47.396,87	0,00	47.396,87
11130311010300000000	IRRF sobre Rendimentos do Trabalho - Principal - Ativos/Inativos do Poder Executivo/Indiretas- ASPS	26.331,58	0,00	26.331,58
11130311020100000000	IRRF sobre Rendimentos do Trabalho - Principal - Ativos/Inativos do Poder Legislativo - PRÓPRIO	8.963,65	0,00	8.963,65
11130311030100000000	IRRF sobre Rendimentos do Trabalho - Principal - Inativos pagos pelo RPPS - PRÓPRIO	22.616,90	0,00	22.616,90
11130341010100000000	IRRF - Outros Rendimentos - Principal - Poder Executivo - PRÓPRIO	4.387,60	0,00	4.387,60



51901031228446104

Cód. Conta	Descrição	Valor Contábil	Adição/Exclusão	Valor Ajustado
11130341010200000000	IRRF - Outros Rendimentos - Principal - Poder Executivo - Principal - MDE	1.834,15	0,00	1.834,15
11130341010300000000	IRRF - Outros Rendimentos - Principal - Poder Executivo - Principal - ASPSP	1.097,97	0,00	1.097,97
11180111010000000000	IPTU - Principal - PRÓPRIO	45.139,51	0,00	45.139,51
11180111020000000000	IPTU - Principal - MDE	21.013,34	0,00	21.013,34
11180111030000000000	IPTU - Principal - ASPSP	11.673,92	0,00	11.673,92
11180112010000000000	IPTU - Multas e Juros de Mora - PRÓPRIO	12,35	0,00	12,35
11180112020000000000	IPTU - Multas e Juros de Mora - MDE	5,75	0,00	5,75
11180112030000000000	IPTU - Multas e Juros de Mora - ASPSP	3,19	0,00	3,19
11180113010000000000	IPTU - Dívida Ativa - PRÓPRIO	17.443,61	0,00	17.443,61
11180113020000000000	IPTU - Dívida Ativa - MDE	8.120,25	0,00	8.120,25
11180113030000000000	IPTU - Dívida Ativa - ASPSP	4.511,25	0,00	4.511,25
11180114010000000000	IPTU - Multas e Juros de Mora da Dívida Ativa - PRÓPRIO	3.715,47	0,00	3.715,47
11180114020000000000	IPTU - Multas e Juros de Mora da Dívida Ativa - MDE	1.729,67	0,00	1.729,67
11180114030000000000	IPTU - Multas e Juros de Mora da Dívida Ativa - ASPSP	961,08	0,00	961,08
11180141010000000000	ITBI - Principal - PRÓPRIO	9.119,77	0,00	9.119,77
11180141020000000000	ITBI - Principal - MDE	4.245,42	0,00	4.245,42
11180141030000000000	ITBI - Principal - ASPSP	2.358,58	0,00	2.358,58
11180231010000000000	ISS - Principal - PRÓPRIO	30.167,19	0,00	30.167,19
11180231020000000000	ISS - Principal - MDE	14.043,19	0,00	14.043,19
11180231030000000000	ISS - Principal - ASPSP	7.801,59	0,00	7.801,59
11180232010000000000	ISS - Multas e Juros de Mora - PRÓPRIO	55,15	0,00	55,15
11180232020000000000	ISS - Multas e Juros de Mora - MDE	25,67	0,00	25,67
11180232030000000000	ISS - Multas e Juros de Mora - ASPSP	14,24	0,00	14,24
11180233010000000000	ISS - Dívida Ativa - PRÓPRIO	66,58	0,00	66,58
11180233020000000000	ISS - Dívida Ativa - MDE	30,99	0,00	30,99
11180233030000000000	ISS - Dívida Ativa - ASPSP	17,21	0,00	17,21
11180234010000000000	ISS - Multas e Juros de Mora da Dívida Ativa - PRÓPRIO	73,72	0,00	73,72
11180234020000000000	ISS - Multas e Juros de Mora da Dívida Ativa - MDE	34,32	0,00	34,32
11180234030000000000	ISS - Multas e Juros de Mora da Dívida Ativa - ASPSP	19,07	0,00	19,07
17180121010000000000	Cota-Parte do FPM - Cota Mensal - Principal - PRÓPRIO	3.905.934,93	0,00	3.905.934,93
17180121020000000000	Cota-Parte do FPM - Cota Mensal - Principal - MDE	325.494,60	0,00	325.494,60
17180121030000000000	Cota-Parte do FPM - Cota Mensal - Principal - ASPSP	976.483,71	0,00	976.483,71
17180121040000000000	Cota-Parte do FPM - Cota Mensal - Principal - FUNDEB	1.301.978,32	0,00	1.301.978,32
17180141010000000000	Cota-Parte do FPM - 1% Cota entregue no mês de julho - Principal - PRÓPRIO	204.953,55	0,00	204.953,55
17180141020000000000	Cota-Parte do FPM - 1% Cota entregue no mês de julho - Principal - MDE	85.397,31	0,00	85.397,31
17180141030000000000	Cota-Parte do FPM - 1% Cota entregue no mês de julho - Principal - ASPSP	51.238,39	0,00	51.238,39
17180151010000000000	Cota-Parte do ITR - Principal - PRÓPRIO	2.959,88	0,00	2.959,88
17180151020000000000	Cota-Parte do ITR - Principal - MDE	246,64	0,00	246,64
17180151030000000000	Cota-Parte do ITR - Principal - ASPSP	740,03	0,00	740,03
17180151040000000000	Cota-Parte do ITR - Principal - FUNDEB	986,61	0,00	986,61
17280111010000000000	Cota-Parte do ICMS - Principal - PRÓPRIO	1.326.052,13	0,00	1.326.052,13
17280111020000000000	Cota-Parte do ICMS - Principal - MDE	110.504,33	0,00	110.504,33
17280111030000000000	Cota-Parte do ICMS - Principal - ASPSP	331.513,06	0,00	331.513,06
17280111040000000000	Cota-Parte do ICMS - Principal - FUNDEB	442.017,37	0,00	442.017,37
17280121010000000000	Cota-Parte do IPVA - Principal - PRÓPRIO	156.092,27	0,00	156.092,27



51901031228446104

Cód. Conta	Descrição	Valor Contábil	Adição/Exclusão	Valor Ajustado
17280121020000000000	Cota-Parte do IPVA - Principal - MDE	13.007,63	0,00	13.007,63
17280121030000000000	Cota-Parte do IPVA - Principal - ASPS	39.023,03	0,00	39.023,03
17280121040000000000	Cota-Parte do IPVA - Principal - FUNDEB	52.030,89	0,00	52.030,89
17280131010000000000	Cota-Parte do IPI - Municípios - Principal - PRÓPRIO	20.776,89	0,00	20.776,89
17280131020000000000	Cota-Parte do IPI - Municípios - Principal - MDE	1.731,41	0,00	1.731,41
17280131030000000000	Cota-Parte do IPI - Municípios - Principal - ASPS	5.194,17	0,00	5.194,17
17280131040000000000	Cota-Parte do IPI - Municípios - Principal - FUNDEB	6.925,65	0,00	6.925,65
SUBTOTAL		9.758.129,08	0,00	9.758.129,08

TOTAL I - Base Receita Educação (MDE + FUNDEB) - 25% da Receita Ajustada **2.439.532,27**

3.2.2 Base de Cálculo Constitucional da Receita da Educação (MDE + FUNDEB), a Partir dos Recursos Vinculados

Cód. Recurso	Descrição	Valor Contábil	Adição/Exclusão	Valor Ajustado
20	RECEITA TRIBUTÁRIA	98.479,62	0,00	98.479,62
20	TRANSFERÊNCIAS CORRENTES	536.381,92	0,00	536.381,92
31	TRANSFERÊNCIAS CORRENTES	1.803.938,84	0,00	1.803.938,84
TOTAL II		2.438.800,38	0,00	2.438.800,38

Valor Total da Base Constitucional da Receita da Educação calculada pelas contas diferente do Valor Total da Base Constitucional da Receita da Educação calculada pelos recursos vinculados

3.2.3 Cálculo da Despesa Constitucional com Educação (MDE + FUNDEB), por Recursos Vinculados

Cód. Recurso	Descrição da Subfunção	Valor Contábil	Adição/Exclusão	Valor Ajustado
20	Ensino Fundamental	1.143.606,78	0,00	1.143.606,78
20	Educação Infantil	180.283,64	0,00	180.283,64
20	Educação Especial	9.080,00	0,00	9.080,00
31	Ensino Fundamental	792.046,78	0,00	792.046,78
31	Educação Infantil	334.106,88	0,00	334.106,88
SUBTOTAL I		2.459.124,08	0,00	2.459.124,08

3.2.4 Cálculo da Despesa Constitucional com Educação (MDE + FUNDEB), Contabilizada nas Contas Patrimoniais

Cód. Conta	Descrição	Valor Contábil	Adição/Exclusão	Valor Ajustado
SELEÇÃO AUTOMÁTICA				
		0,00	0,00	0,00
SUBTOTAL II		0,00	0,00	0,00
(+) Perda com o FUNDEB		591.786,40	0,00	591.786,40
(-) Desp. Liq. com Rend. da MDE + FUNDEB		1.895,40	0,00	1.895,40
	% de Aplicação			Valor Aplicado
TOTAL III - Gastos Constitucionais com Educação (MDE + FUNDEB)		31,25		3.049.015,08

3.2.5 Despesas Executadas como Contrapartida da Educação

Cód. Contrapartida	Cód. RV	Descrição da Subfunção	Valor Contábil	Adição/Exclusão	Valor Ajustado
TOTAL			0,00	0,00	0,00

3.3 Índices Constitucionais Referentes ao FUNDEB

3.3.1 Base de Cálculo Constitucional da Receita do FUNDEB, a Partir das Contas



51901031228446104

Cód. Conta	Descrição	Valor Contábil	Adição/Exclusão	Valor Ajustado
SELEÇÃO AUTOMÁTICA				
17180121010000000000	Cota-Parte do FPM - Cota Mensal - Principal - PRÓPRIO	3.905.934,93	0,00	3.905.934,93
17180121020000000000	Cota-Parte do FPM - Cota Mensal - Principal - MDE	325.494,60	0,00	325.494,60
17180121030000000000	Cota-Parte do FPM - Cota Mensal - Principal - ASPS	976.483,71	0,00	976.483,71
17180121040000000000	Cota-Parte do FPM - Cota Mensal - Principal - FUNDEB	1.301.978,32	0,00	1.301.978,32
17180151010000000000	Cota-Parte do ITR - Principal - PRÓPRIO	2.959,88	0,00	2.959,88
17180151020000000000	Cota-Parte do ITR - Principal - MDE	246,64	0,00	246,64
17180151030000000000	Cota-Parte do ITR - Principal - ASPS	740,03	0,00	740,03
17180151040000000000	Cota-Parte do ITR - Principal - FUNDEB	986,61	0,00	986,61
17280111010000000000	Cota-Parte do ICMS - Principal - PRÓPRIO	1.326.052,13	0,00	1.326.052,13
17280111020000000000	Cota-Parte do ICMS - Principal - MDE	110.504,33	0,00	110.504,33
17280111030000000000	Cota-Parte do ICMS - Principal - ASPS	331.513,06	0,00	331.513,06
17280111040000000000	Cota-Parte do ICMS - Principal - FUNDEB	442.017,37	0,00	442.017,37
17280121010000000000	Cota-Parte do IPVA - Principal - PRÓPRIO	156.092,27	0,00	156.092,27
17280121020000000000	Cota-Parte do IPVA - Principal - MDE	13.007,63	0,00	13.007,63
17280121030000000000	Cota-Parte do IPVA - Principal - ASPS	39.023,03	0,00	39.023,03
17280121040000000000	Cota-Parte do IPVA - Principal - FUNDEB	52.030,89	0,00	52.030,89
17280131010000000000	Cota-Parte do IPI - Municípios - Principal - PRÓPRIO	20.776,89	0,00	20.776,89
17280131020000000000	Cota-Parte do IPI - Municípios - Principal - MDE	1.731,41	0,00	1.731,41
17280131030000000000	Cota-Parte do IPI - Municípios - Principal - ASPS	5.194,17	0,00	5.194,17
17280131040000000000	Cota-Parte do IPI - Municípios - Principal - FUNDEB	6.925,65	0,00	6.925,65
SUBTOTAL		9.019.693,55	0,00	9.019.693,55
Total I - Base Receita do FUNDEB - 20% da Receita Ajustada				1.803.938,71

3.3.2 Base de Cálculo Constitucional da Receita do FUNDEB, a Partir dos Recursos

Cód. Recurso	Descrição	Valor Contábil	Adição/Exclusão	Valor Ajustado
31	TRANSFERÊNCIAS CORRENTES	1.803.938,84	0,00	1.803.938,84
TOTAL II		1.803.938,84	0,00	1.803.938,84


3.3.3 Cálculo da Despesa Constitucional com FUNDEB, a Partir dos Recursos

Cód. Recurso	Descrição da Subfunção	Valor Contábil	Adição/Exclusão	Valor Ajustado
31	Ensino Fundamental	792.046,78	0,00	792.046,78
31	Educação Infantil	334.106,88	0,00	334.106,88
SUBTOTAL I		1.126.153,66	0,00	1.126.153,66
(+) Perda com o FUNDEB		591.786,40	0,00	591.786,40
(-) Desp. Liq. com Rend. do FUNDEB		1.895,40	0,00	1.895,40
	% de Aplicação			Valor Aplicado
TOTAL III - Gastos Constitucionais com FUNDEB		19,03		1.716.044,66

3.3.4 Cálculo da Proporção de 60% destinada ao pagamento dos Profissionais do Magistério (Art. 60, XII do ADCT)

3.3.4.1 Base de Cálculo para aplicação dos 60% dos Recursos do FUNDEB - Exercício de 2019

Cód. Conta	Descrição da Subfunção	Valor Contábil	Adição/Exclusão	Valor Ajustado
SELEÇÃO AUTOMÁTICA				
13210011010200000000	Remuneração de Depósitos Bancários de Recursos Vinculados -	1.895,40	0,00	1.895,40



51901031228446104

Cód. Conta	Descrição da Subfunção	Valor Contábil	Adição/Exclusão	Valor Ajustado
	FUNDEB - Principal			
17580111000000000000	Transferências de Recursos do Fundo de Manutenção e Desenvolvimento da Educação Básica e de Valorização dos Profissionais da Educação - FUNDEB - Principal	1.204.346,06	0,00	1.204.346,06
Total		1.206.241,46	0,00	1.206.241,46

Base da Receita - 60% do Retorno do FUNDEB 723.744,88

3.3.4.2 Aplicação dos Recursos do FUNDEB destinada ao pagamento dos Profissionais do Magistério - Exercício de 2019

Cód. Recurso	Descrição da Subfunção	Valor Contábil	Adição/Exclusão	Valor Ajustado
31	Ensino Fundamental	792.046,78	0,00	792.046,78
31	Educação Infantil	334.106,88	0,00	334.106,88
TOTAL		1.126.153,66	0,00	1.126.153,66

% de Aplicação 93,36

3.3.5 Cálculo da Base de Verificação do § 2º do art. 21 da Lei do FUNDEB

3.3.5.1 Base de Cálculo do Superávit do FUNDEB - Exercício Anterior

Rendimentos do FUNDEB - Exercício de 2018	1.213,63	0,00	1.213,63
TOTAL	1.213,63	0,00	1.213,63

Limite para Aplicação no 1º Trimestre do Exercício Seguinte: 5% 60,68

3.3.5.2 Despesas Liquidadas com Recursos do Superávit do FUNDEB - Exercício de 2019 (Janeiro - Outubro)

TOTAL	0,00	0,00	0,00
--------------	-------------	-------------	-------------

3.5 Índices Constitucionais Referentes à Saúde - ASPS

3.5.1 Base de Cálculo Constitucional da Receita da Saúde (ASPS), a Partir das Contas

Cód. Conta	Descrição	Valor Contábil	Adição/Exclusão	Valor Ajustado
SELEÇÃO AUTOMÁTICA				
11130311010100000000	IRRF sobre Rendimentos do Trabalho - Principal - Ativos/Inativos do Poder Executivo/Indiretas - PRÓPRIO	101.815,48	0,00	101.815,48
11130311010200000000	IRRF sobre Rendimentos do Trabalho - Principal - Ativos/Inativos do Poder Executivo/Indiretas - MDE	47.396,87	0,00	47.396,87
11130311010300000000	IRRF sobre Rendimentos do Trabalho - Principal - Ativos/Inativos do Poder Executivo/Indiretas - ASPS	26.331,58	0,00	26.331,58
11130311020100000000	IRRF sobre Rendimentos do Trabalho - Principal - Ativos/Inativos do Poder Legislativo - PRÓPRIO	8.963,65	0,00	8.963,65
11130311030100000000	IRRF sobre Rendimentos do Trabalho - Principal - Inativos pagos pelo RPPS - PRÓPRIO	22.616,90	0,00	22.616,90
11130341010100000000	IRRF - Outros Rendimentos - Principal - Poder Executivo - PRÓPRIO	4.387,60	0,00	4.387,60
11130341010200000000	IRRF - Outros Rendimentos - Principal - Poder Executivo - Principal - MDE	1.834,15	0,00	1.834,15
11130341010300000000	IRRF - Outros Rendimentos - Principal - Poder Executivo - Principal - ASPS	1.097,97	0,00	1.097,97
11180111010000000000	IPTU - Principal - PRÓPRIO	45.139,51	0,00	45.139,51
11180111020000000000	IPTU - Principal - MDE	21.013,34	0,00	21.013,34
11180111030000000000	IPTU - Principal - ASPS	11.673,92	0,00	11.673,92



Cód. Conta	Descrição	Valor Contábil	Adição/Exclusão	Valor Ajustado
11180112010000000000	IPTU - Multas e Juros de Mora - PRÓPRIO	12,35	0,00	12,35
11180112020000000000	IPTU - Multas e Juros de Mora - MDE	5,75	0,00	5,75
11180112030000000000	IPTU - Multas e Juros de Mora - ASPS	3,19	0,00	3,19
11180113010000000000	IPTU - Dívida Ativa - PRÓPRIO	17.443,61	0,00	17.443,61
11180113020000000000	IPTU - Dívida Ativa - MDE	8.120,25	0,00	8.120,25
11180113030000000000	IPTU - Dívida Ativa - ASPS	4.511,25	0,00	4.511,25
11180114010000000000	IPTU - Multas e Juros de Mora da Dívida Ativa - PRÓPRIO	3.715,47	0,00	3.715,47
11180114020000000000	IPTU - Multas e Juros de Mora da Dívida Ativa - MDE	1.729,67	0,00	1.729,67
11180114030000000000	IPTU - Multas e Juros de Mora da Dívida Ativa - ASPS	961,08	0,00	961,08
11180141010000000000	ITBI - Principal - PRÓPRIO	9.119,77	0,00	9.119,77
11180141020000000000	ITBI - Principal - MDE	4.245,42	0,00	4.245,42
11180141030000000000	ITBI - Principal - ASPS	2.358,58	0,00	2.358,58
11180231010000000000	ISS - Principal - PRÓPRIO	30.167,19	0,00	30.167,19
11180231020000000000	ISS - Principal - MDE	14.043,19	0,00	14.043,19
11180231030000000000	ISS - Principal - ASPS	7.801,59	0,00	7.801,59
11180232010000000000	ISS - Multas e Juros de Mora - PRÓPRIO	55,15	0,00	55,15
11180232020000000000	ISS - Multas e Juros de Mora - MDE	25,67	0,00	25,67
11180232030000000000	ISS - Multas e Juros de Mora - ASPS	14,24	0,00	14,24
11180233010000000000	ISS - Dívida Ativa - PRÓPRIO	66,58	0,00	66,58
11180233020000000000	ISS - Dívida Ativa - MDE	30,99	0,00	30,99
11180233030000000000	ISS - Dívida Ativa - ASPS	17,21	0,00	17,21
11180234010000000000	ISS - Multas e Juros de Mora da Dívida Ativa - PRÓPRIO	73,72	0,00	73,72
11180234020000000000	ISS - Multas e Juros de Mora da Dívida Ativa - MDE	34,32	0,00	34,32
11180234030000000000	ISS - Multas e Juros de Mora da Dívida Ativa - ASPS	19,07	0,00	19,07
17180121010000000000	Cota-Parte do FPM - Cota Mensal - Principal - PRÓPRIO	3.905.934,93	0,00	3.905.934,93
17180121020000000000	Cota-Parte do FPM - Cota Mensal - Principal - MDE	325.494,60	0,00	325.494,60
17180121030000000000	Cota-Parte do FPM - Cota Mensal - Principal - ASPS	976.483,71	0,00	976.483,71
17180121040000000000	Cota-Parte do FPM - Cota Mensal - Principal - FUNDEB	1.301.978,32	0,00	1.301.978,32
17180141010000000000	Cota-Parte do FPM - 1% Cota entregue no mês de julho - Principal - PRÓPRIO	204.953,55	0,00	204.953,55
17180141020000000000	Cota-Parte do FPM - 1% Cota entregue no mês de julho - Principal - MDE	85.397,31	0,00	85.397,31
17180141030000000000	Cota-Parte do FPM - 1% Cota entregue no mês de julho - Principal - ASPS	51.238,39	0,00	51.238,39
17180151010000000000	Cota-Parte do ITR - Principal - PRÓPRIO	2.959,88	0,00	2.959,88
17180151020000000000	Cota-Parte do ITR - Principal - MDE	246,64	0,00	246,64
17180151030000000000	Cota-Parte do ITR - Principal - ASPS	740,03	0,00	740,03
17180151040000000000	Cota-Parte do ITR - Principal - FUNDEB	986,61	0,00	986,61
17280111010000000000	Cota-Parte do ICMS - Principal - PRÓPRIO	1.326.052,13	0,00	1.326.052,13
17280111020000000000	Cota-Parte do ICMS - Principal - MDE	110.504,33	0,00	110.504,33
17280111030000000000	Cota-Parte do ICMS - Principal - ASPS	331.513,06	0,00	331.513,06
17280111040000000000	Cota-Parte do ICMS - Principal - FUNDEB	442.017,37	0,00	442.017,37
17280121010000000000	Cota-Parte do IPVA - Principal - PRÓPRIO	156.092,27	0,00	156.092,27
17280121020000000000	Cota-Parte do IPVA - Principal - MDE	13.007,63	0,00	13.007,63
17280121030000000000	Cota-Parte do IPVA - Principal - ASPS	39.023,03	0,00	39.023,03
17280121040000000000	Cota-Parte do IPVA - Principal - FUNDEB	52.030,89	0,00	52.030,89
17280131010000000000	Cota-Parte do IPI - Municípios - Principal - PRÓPRIO	20.776,89	0,00	20.776,89
17280131020000000000	Cota-Parte do IPI - Municípios - Principal - MDE	1.731,41	0,00	1.731,41
17280131030000000000	Cota-Parte do IPI - Municípios - Principal - ASPS	5.194,17	0,00	5.194,17



51901031228446104

Cód. Conta	Descrição	Valor Contábil	Adição/Exclusão	Valor Ajustado
17280131040000000000	Cota-Parte do IPI - Municípios - Principal - FUNDEB	6.925,65	0,00	6.925,65
SUBTOTAL I		9.758.129,08	0,00	9.758.129,08

TOTAL I - Base Receita Saúde (ASPS) - 15% da Receita Ajustada 1.463.719,36

3.5.2 Base de Cálculo Constitucional da Receita da Saúde (ASPS), a Partir dos Recursos Vinculados

Cód. Recurso	Descrição	Valor Contábil	Adição/Exclusão	Valor Ajustado
40	RECEITA TRIBUTÁRIA	54.789,68	0,00	54.789,68
40	TRANSFERÊNCIAS CORRENTES	1.404.192,39	0,00	1.404.192,39
TOTAL II		1.458.982,07	0,00	1.458.982,07

Valor Total da Base Constitucional da Receita da Saúde calculada pelas contas diferente do Valor Total da Base Constitucional da Receita da Saúde calculada pelos recursos vinculados

3.5.3 Cálculo da Despesa Constitucional com Saúde (ASPS), por Recursos Vinculados

Cód. Recurso	Descrição da Subfunção	Valor Contábil	Adição/Exclusão	Valor Ajustado
40	Atenção Básica (modalidade de aplicação 71)	-11.950,60	0,00	-11.950,60
40	Atenção Básica	1.896.752,78	0,00	1.896.752,78
40	Assistência Hospitalar e Ambulatorial	57.100,00	0,00	57.100,00
SUBTOTAL I		1.941.902,18	0,00	1.941.902,18

3.5.4 Dedução da Despesa Constitucional com Saúde (ASPS)

Gastos com aposentadorias e pensões

Cód. Recurso	Cód. Conta	Valor Contábil	Adição/Exclusão	Valor Ajustado
		0,00	0,00	0,00
SUBTOTAL II		0,00	0,00	0,00

(-) Despesa Liquidada com Rendimentos das ASPS	29,74	0,00	29,74
SUBTOTAL III	29,74	0,00	29,74

	% de Aplicação	Valor Aplicado
TOTAL IV - Gastos Constitucionais com Saúde (ASPS)	19,90	1.941.872,44

3.5.5 Despesas Executadas como Contrapartida da Saúde

Cód. Contrapartida	Cód. RV	Descrição da Subfunção	Valor Contábil	Adição/Exclusão	Valor Ajustado
TOTAL			0,00	0,00	0,00

4. Avisos Exibidos na Verificação dos Arquivos Texto


4.1 Avisos Exibidos

Nome do Arquivo	Cód. de Erro	Linha	Campo	Status	Descrição
EMPENHO.TXT	EMP_63	0	0	AVISO	18 ocorrência(s) da licitação nr. 1, ano 2019, modalidade CHP (Chamamento público), não cadastrada no Licitacon.
EMPENHO.TXT	EMP_63	0	0	AVISO	1 ocorrência(s) da licitação nr. 1, ano 2019, modalidade CNS (Concurso), não cadastrada no Licitacon.
EMPENHO.TXT	EMP_63	0	0	AVISO	1 ocorrência(s) da licitação nr. 7, ano 2019, modalidade CNV (Convite), não cadastrada no Licitacon.
EMPENHO.TXT	EMP_73	0	0		O percentual de ocorrências de Modalidade da Licitação/Forma de Contratação em "NSA - Não se aplica" equivale a 3,317%
EMPENHO.TXT	EMP_83	0	0		Linha 222 - Campo Identificador de despesa com funcionário preenchido com "NSA" associado a natureza de despesa 319011010102000
LIQUIDAC.TXT	LIQ_32	0	0	AVISO	Contrato Padrão TCE nr. 9, Contrato nr. 0000000000000000009, ano 2019, tipo de instrumento contratual C



51901031228446104

Nome do Arquivo	Cód. de Erro	Linha	Campo	Status	Descrição
					(Contrato), não cadastrado no Licitacon.
LIQUIDAC.TXT	LIQ_32	0	0	AVISO	Contrato Padrão TCE nr. 12, Contrato nr. 00000000000000000012, ano 2019, tipo de instrumento contratual C (Contrato), não cadastrado no Licitacon.
LIQUIDAC.TXT	LIQ_32	0	0	AVISO	Contrato Padrão TCE nr. 13, Contrato nr. 00000000000000000013, ano 2019, tipo de instrumento contratual C (Contrato), não cadastrado no Licitacon.
LIQUIDAC.TXT	LIQ_32	0	0	AVISO	Contrato Padrão TCE nr. 14, Contrato nr. 00000000000000000014, ano 2019, tipo de instrumento contratual C (Contrato), não cadastrado no Licitacon.
LIQUIDAC.TXT	LIQ_32	0	0	AVISO	Contrato Padrão TCE nr. 15, Contrato nr. 00000000000000000015, ano 2019, tipo de instrumento contratual C (Contrato), não cadastrado no Licitacon.
LIQUIDAC.TXT	LIQ_32	0	0	AVISO	Contrato Padrão TCE nr. 16, Contrato nr. 00000000000000000016, ano 2019, tipo de instrumento contratual C (Contrato), não cadastrado no Licitacon.
LIQUIDAC.TXT	LIQ_32	0	0	AVISO	Contrato Padrão TCE nr. 48, Contrato nr. 00000000000000000048, ano 2019, tipo de instrumento contratual C (Contrato), não cadastrado no Licitacon.
LIQUIDAC.TXT	LIQ_38	0	0		O percentual de ocorrências do campo Existe Contrato/Termo em "N = Não" ou "X = Não se aplica" equivale a 62,93%
LIQUIDAC.TXT	LIQ_39	0	0		O percentual de ocorrências do campo Existe Nota Fiscal em "N = Não" ou "X = Não se Aplica" equivale a 43,595%
LIQUIDAC.TXT	LIQ_41	0	0		Não existe nenhum empenho liquidado no mês 10/2019 com Identificador de despesa com funcionário "I" (indenização não inclusa na folha de pagamento)
CTA_DISP.TXT	CTV_32	7	0	AVISO	Linha: 7 - Código do banco 0 inválido
CTA_DISP.TXT	CTV_34	7	0	AVISO	Linha: 7 - Validação da conta 00000000000000000000 inconsistente para o código do banco 0
CTA_DISP.TXT	CTV_32	35	0	AVISO	Linha: 35 - Código do banco 0 inválido
CTA_DISP.TXT	CTV_34	35	0	AVISO	Linha: 35 - Validação da conta 00000000000000000000 inconsistente para o código do banco 0
CTA_DISP.TXT	CTV_32	36	0	AVISO	Linha: 36 - Código do banco 0 inválido
CTA_DISP.TXT	CTV_34	36	0	AVISO	Linha: 36 - Validação da conta 00000000000000000000 inconsistente para o código do banco 0
CTA_DISP.TXT	CTV_32	37	0	AVISO	Linha: 37 - Código do banco 0 inválido
CTA_DISP.TXT	CTV_34	37	0	AVISO	Linha: 37 - Validação da conta 00000000000000000000 inconsistente para o código do banco 0
CTA_DISP.TXT	CTV_32	38	0	AVISO	Linha: 38 - Código do banco 0 inválido
CTA_DISP.TXT	CTV_34	38	0	AVISO	Linha: 38 - Validação da conta 00000000000000000000 inconsistente para o código do banco 0
CTA_DISP.TXT	CTV_32	39	0	AVISO	Linha: 39 - Código do banco 0 inválido
CTA_DISP.TXT	CTV_34	39	0	AVISO	Linha: 39 - Validação da conta 00000000000000000000 inconsistente para o código do banco 0
CTA_DISP.TXT	CTV_32	40	0	AVISO	Linha: 40 - Código do banco 0 inválido
CTA_DISP.TXT	CTV_34	40	0	AVISO	Linha: 40 - Validação da conta 00000000000000000000 inconsistente para o código do banco 0
CTA_DISP.TXT	CTV_32	41	0	AVISO	Linha: 41 - Código do banco 0 inválido
CTA_DISP.TXT	CTV_34	41	0	AVISO	Linha: 41 - Validação da conta 00000000000000000000 inconsistente para o código do banco 0
CTA_DISP.TXT	CTV_32	42	0	AVISO	Linha: 42 - Código do banco 0 inválido
CTA_DISP.TXT	CTV_34	42	0	AVISO	Linha: 42 - Validação da conta 00000000000000000000 inconsistente para o código do banco 0
CTA_DISP.TXT	CTV_32	43	0	AVISO	Linha: 43 - Código do banco 0 inválido
CTA_DISP.TXT	CTV_34	43	0	AVISO	Linha: 43 - Validação da conta 00000000000000000000 inconsistente para o código do banco 0
CTA_DISP.TXT	CTV_32	44	0	AVISO	Linha: 44 - Código do banco 0 inválido
CTA_DISP.TXT	CTV_34	44	0	AVISO	Linha: 44 - Validação da conta 00000000000000000000 inconsistente para o código do banco 0
CTA_DISP.TXT	CTV_32	45	0	AVISO	Linha: 45 - Código do banco 0 inválido
CTA_DISP.TXT	CTV_34	45	0	AVISO	Linha: 45 - Validação da conta 00000000000000000000 inconsistente para o código do banco 0
CTA_DISP.TXT	CTV_32	46	0	AVISO	Linha: 46 - Código do banco 0 inválido
CTA_DISP.TXT	CTV_34	46	0	AVISO	Linha: 46 - Validação da conta 00000000000000000000 inconsistente para o código do banco 0
CTA_DISP.TXT	CTV_32	47	0	AVISO	Linha: 47 - Código do banco 0 inválido
CTA_DISP.TXT	CTV_34	47	0	AVISO	Linha: 47 - Validação da conta 00000000000000000000 inconsistente para o código do banco 0
CTA_DISP.TXT	CTV_32	48	0	AVISO	Linha: 48 - Código do banco 0 inválido
CTA_DISP.TXT	CTV_34	48	0	AVISO	Linha: 48 - Validação da conta 00000000000000000000 inconsistente para o código do banco 0
CTA_DISP.TXT	CTV_32	49	0	AVISO	Linha: 49 - Código do banco 0 inválido
CTA_DISP.TXT	CTV_34	49	0	AVISO	Linha: 49 - Validação da conta 00000000000000000000 inconsistente para o código do banco 0
CTA_DISP.TXT	CTV_33	50	0	AVISO	Linha: 50 - Validação do prefixo da agência 00524 inconsistente para o código do banco 104



Nome do Arquivo	Cód. de Erro	Linha	Campo	Status	Descrição
CTA_DISP.TXT	CTV_34	50	0	AVISO	Linha: 50 - Validação da conta 00000000000066472182 inconsistente para o código do banco 104
CTA_DISP.TXT	CTV_32	51	0	AVISO	Linha: 51 - Código do banco 0 inválido
CTA_DISP.TXT	CTV_34	51	0	AVISO	Linha: 51 - Validação da conta 00000000000000000000 inconsistente para o código do banco 0
CTA_DISP.TXT	CTV_32	52	0	AVISO	Linha: 52 - Código do banco 0 inválido
CTA_DISP.TXT	CTV_34	52	0	AVISO	Linha: 52 - Validação da conta 00000000000000000000 inconsistente para o código do banco 0
CTA_DISP.TXT	CTV_32	72	0	AVISO	Linha: 72 - Código do banco 0 inválido
CTA_DISP.TXT	CTV_34	72	0	AVISO	Linha: 72 - Validação da conta 00000000000000000000 inconsistente para o código do banco 0
CTA_DISP.TXT	CTV_32	73	0	AVISO	Linha: 73 - Código do banco 0 inválido
CTA_DISP.TXT	CTV_34	73	0	AVISO	Linha: 73 - Validação da conta 00000000000000000000 inconsistente para o código do banco 0
CTA_DISP.TXT	CTV_33	74	0	AVISO	Linha: 74 - Validação do prefixo da agência 00524 inconsistente para o código do banco 104
CTA_DISP.TXT	CTV_34	74	0	AVISO	Linha: 74 - Validação da conta 0000000000000099999 inconsistente para o código do banco 104
CTA_DISP.TXT	CTV_33	82	0	AVISO	Linha: 82 - Validação do prefixo da agência 00524 inconsistente para o código do banco 104
CTA_DISP.TXT	CTV_34	82	0	AVISO	Linha: 82 - Validação da conta 000000000000000246 inconsistente para o código do banco 104
CTA_DISP.TXT	CTV_33	83	0	AVISO	Linha: 83 - Validação do prefixo da agência 00524 inconsistente para o código do banco 104
CTA_DISP.TXT	CTV_34	83	0	AVISO	Linha: 83 - Validação da conta 000000000000000246 inconsistente para o código do banco 104
CTA_DISP.TXT	CTV_33	85	0	AVISO	Linha: 85 - Validação do prefixo da agência 00524 inconsistente para o código do banco 104
CTA_DISP.TXT	CTV_34	85	0	AVISO	Linha: 85 - Validação da conta 000000000000000246 inconsistente para o código do banco 104
CTA_DISP.TXT	CTV_32	86	0	AVISO	Linha: 86 - Código do banco 0 inválido
CTA_DISP.TXT	CTV_34	86	0	AVISO	Linha: 86 - Validação da conta 000000000000000000 inconsistente para o código do banco 0
CTA_DISP.TXT	CTV_17	0	0		Não existe nenhuma conta do disponível com Recurso Vinculado entre 8001 e 9999 (Extra-Orçamentário)
CTA_DISP.TXT	CTV_22	0	0	AVISO	24,13% dos campos "código da conta corrente" foram preenchidos com zeros ou noves
RECEITA.TXT	RET_24	0	0	AVISO	Código da Receita Orçamentária: 20000000000000000000 possui Meta de Arrecadação no 1º Bimestre zerada
RECEITA.TXT	RET_25	0	0	AVISO	Código da Receita Orçamentária: 20000000000000000000 possui Meta de Arrecadação no 2º Bimestre zerada
RECEITA.TXT	RET_26	0	0	AVISO	Código da Receita Orçamentária: 20000000000000000000 possui Meta de Arrecadação no 3º Bimestre zerada
RECEITA.TXT	RET_27	0	0	AVISO	Código da Receita Orçamentária: 20000000000000000000 possui Meta de Arrecadação no 4º Bimestre zerada
RECEITA.TXT	RET_28	0	0	AVISO	Código da Receita Orçamentária: 20000000000000000000 possui Meta de Arrecadação no 5º Bimestre zerada
RECEITA.TXT	RET_29	0	0	AVISO	Código da Receita Orçamentária: 20000000000000000000 possui Meta de Arrecadação no 6º Bimestre zerada
RECEITA.TXT	RET_30	0	0	AVISO	Código da Receita Orçamentária: 22000000000000000000 possui Meta de Arrecadação no 1º Bimestre zerada ref. Receita Orçamentária de segundo nível
RECEITA.TXT	RET_30	0	0	AVISO	Código da Receita Orçamentária: 24000000000000000000 possui Meta de Arrecadação no 1º Bimestre zerada ref. Receita Orçamentária de segundo nível
RECEITA.TXT	RET_31	0	0	AVISO	Código da Receita Orçamentária: 22000000000000000000 possui Meta de Arrecadação no 2º Bimestre zerada ref. Receita Orçamentária de segundo nível
RECEITA.TXT	RET_31	0	0	AVISO	Código da Receita Orçamentária: 24000000000000000000 possui Meta de Arrecadação no 2º Bimestre zerada ref. Receita Orçamentária de segundo nível
RECEITA.TXT	RET_32	0	0	AVISO	Código da Receita Orçamentária: 22000000000000000000 possui Meta de Arrecadação no 3º Bimestre zerada ref. Receita Orçamentária de segundo nível
RECEITA.TXT	RET_32	0	0	AVISO	Código da Receita Orçamentária: 24000000000000000000 possui Meta de Arrecadação no 3º Bimestre zerada ref. Receita Orçamentária de segundo nível
RECEITA.TXT	RET_33	0	0	AVISO	Código da Receita Orçamentária: 22000000000000000000 possui Meta de Arrecadação no 4º Bimestre zerada ref. Receita Orçamentária de segundo nível
RECEITA.TXT	RET_33	0	0	AVISO	Código da Receita Orçamentária: 24000000000000000000 possui Meta de Arrecadação no 4º Bimestre zerada ref. Receita Orçamentária de segundo nível
RECEITA.TXT	RET_34	0	0	AVISO	Código da Receita Orçamentária: 22000000000000000000 possui Meta de Arrecadação no 5º Bimestre zerada ref. Receita Orçamentária de segundo nível
RECEITA.TXT	RET_34	0	0	AVISO	Código da Receita Orçamentária: 24000000000000000000 possui Meta de Arrecadação no 5º Bimestre zerada ref. Receita Orçamentária de segundo nível
RECEITA.TXT	RET_35	0	0	AVISO	Código da Receita Orçamentária: 22000000000000000000 possui Meta de Arrecadação no 6º Bimestre zerada ref. Receita Orçamentária de segundo nível
RECEITA.TXT	RET_35	0	0	AVISO	Código da Receita Orçamentária: 24000000000000000000 possui Meta de Arrecadação no 6º Bimestre zerada ref. Receita Orçamentária de segundo nível
TCE_4111.TXT	4111_10	129055	12	AVISO	Linha: 129055 - Campo Histórico em Branco
TCE_4111.TXT	4111_10	129056	12	AVISO	Linha: 129056 - Campo Histórico em Branco



51901031228446104

4.2 Avisos Justificados pela Entidade

Descrição: EMP_83 - Linha 222 - Campo Identificador de despesa com funcionário preenchido com "NSA" associado a natureza de despesa 319011010102000

Justificativa: Não houve empenhos de rescisão trabalhistas.

Descrição: LIQ_41 - Não existe nenhum empenho liquidado no mês 10/2019 com Identificador de despesa com funcionário "I" (indenização não inclusa na folha de pagamento)

Justificativa: Não houve empenhos de rescisão trabalhistas.

Descrição: CTV_17 - Não existe nenhuma conta do disponível com Recurso Vinculado entre 8001 e 9999 (Extra-Orçamentário)

Justificativa: Esta sendo usado somente recurso livre para as contas do disponível(extra orçamentario). A partir do encerramento do exercício serão criados e ajustados os recursos 8001 à 9999 para cumprimento do manual tecnico volume III.

5. Informações Referentes à Gestão Fiscal

5.1 Transparência da Gestão Fiscal

5.1.1 Data e Forma de Publicação dos Relatórios Resumidos da Execução Orçamentária - art. 52 da LRF

Período	Tipo	Data	Forma Publicação
1º Bimestre	Mural	26/03/2019	Mural da Prefeitura
	Jornal		Não Publicado
	Internet	26/03/2019	www.tresforquilhas.rs.gov.br
2º Bimestre	Mural	21/05/2019	Mural da Prefeitura
	Jornal		Não Publicado
	Internet	21/05/2019	www.tresforquilhas.rs.gov.br
3º Bimestre	Mural	23/07/2019	Mural da Prefeitura
	Jornal		Não Publicado
	Internet	23/07/2019	www.tresforquilhas.rs.gov.br
4º Bimestre	Mural	24/09/2019	Mural da Prefeitura
	Jornal		Não Publicado
	Internet	24/09/2019	www.tresforquilhas.rs.gov.br
5º Bimestre	Mural	22/11/2019	Mural da Prefeitura
	Jornal		Não Publicado
	Internet	22/11/2019	www.tresforquilhas.rs.gov.br

5.1.3 Data e Local das Audiências Públicas

Período	Data	Local
3º Quadrimestre/2018	31/05/2019	Camara Mun.Vereadores
1º Quadrimestre/2019	20/05/2019	Camara Mun.Vereadores
2º Quadrimestre/2019	30/09/2019	Camara Mun.Vereadores


5.1.4 Disponibilização das Informações na Internet, em tempo real

Data	Endereço Eletrônico
27/05/2013	http://www.tresforquilhas.rs.gov.br

Não foram inseridas observações.

5.3 Metas de Arrecadação

RECEITAS CORRENTES	META	REALIZADA
1º Bimestre	2.721.109,84	3.404.610,69
2º Bimestre	2.502.422,62	2.978.690,94
3º Bimestre	2.909.372,55	4.074.124,83



51901031228446104

RECEITAS CORRENTES	META	REALIZADA
4º Bimestre	2.708.436,19	3.214.025,81
5º Bimestre	2.390.347,66	3.464.811,84
6º Bimestre	3.568.311,14	0,00
TOTAL	16.800.000,00	17.136.264,11
RECEITAS CORRENTES INTRA-ORÇAMENTÁRIAS	META	REALIZADA
1º Bimestre	160.418,30	284.678,96
2º Bimestre	164.155,11	282.473,70
3º Bimestre	189.451,03	264.292,89
4º Bimestre	236.406,78	217.926,91
5º Bimestre	160.362,76	220.280,18
6º Bimestre	289.206,02	0,00
TOTAL	1.200.000,00	1.269.652,64
RECEITAS DE CAPITAL	META	REALIZADA
1º Bimestre	0,00	0,00
2º Bimestre	0,00	0,00
3º Bimestre	0,00	204.600,00
4º Bimestre	0,00	215.264,19
5º Bimestre	0,00	119.800,00
6º Bimestre	0,00	0,00
TOTAL	0,00	539.664,19
RECEITAS DE CAPITAL INTRA-ORÇAMENTÁRIAS	META	REALIZADA
TOTAL	0,00	0,00
DEDUÇÕES DA RECEITA	META	REALIZADA
1º Bimestre	-333.332,00	-419.271,43
2º Bimestre	-333.332,00	-368.419,49
3º Bimestre	-333.332,00	-373.528,59
4º Bimestre	-333.332,00	-377.987,72
5º Bimestre	-333.332,00	-312.982,04
6º Bimestre	-333.340,00	0,00
TOTAL	-2.000.000,00	-1.852.189,27
TOTAL DA RECEITA	16.000.000,00	17.093.391,67

5.5 Informações para Emissão de Certidão - Art. 21 da Resolução do Senado Federal n.º 43/2001

5.5.1 Poder Executivo

Não houve captação de recursos a título de antecipação de receita de tributo ou contribuição cujo fato gerador ainda não tenha ocorrido, sem prejuízo do disposto no § 7º do artigo 150 da Constituição Federal, no exercício de 2018.

Não houve captação de recursos a título de antecipação de receita de tributo ou contribuição cujo fato gerador ainda não tenha ocorrido, sem prejuízo do disposto no § 7º do artigo 150 da Constituição Federal, no exercício de 2019.

Não houve recebimento antecipado de valores de empresa em que o Poder Público detenha, direta ou indiretamente, a maioria do capital social com direito a voto, salvo lucros e dividendos, na forma da legislação, no exercício de 2018.

Não houve recebimento antecipado de valores de empresa em que o Poder Público detenha, direta ou indiretamente, a maioria do capital social com direito a voto, salvo lucros e dividendos, na forma da legislação, no exercício de 2019.

Não ocorreu assunção direta de compromisso, confissão de dívida ou operação assemelhada com fornecedores de bens, mercadorias ou serviços, mediante emissão, aceite ou aval de títulos de crédito, no exercício de 2018.



51901031228446104



Não ocorreu assunção direta de compromisso, confissão de dívida ou operação assemelhada com fornecedores de bens, mercadorias ou serviços, mediante emissão, aceite ou aval de títulos de crédito, no exercício de 2019.

Não ocorreu assunção de obrigação, sem autorização orçamentária, com fornecedores para pagamento a posteriori de bens e serviços, no exercício de 2018.

Não ocorreu assunção de obrigação, sem autorização orçamentária, com fornecedores para pagamento a posteriori de bens e serviços, no exercício de 2019.

6. Cadastro de Administradores da Entidade

6.1 Administradores da Entidade

Poder Executivo

Identificação do(a) Administrador

Nome: Robson Bobsin Brehm

CPF: 312055005

Cargo/Função: Prefeito Municipal


Mandato - Início e Término: 01/01/2017 a 31/12/2020

Não houve substituições formais no período.

7. Observações da Entidade para o TCE-RS

Qualquer divergência verificada neste relatório ou observação que a Entidade julgar relevante deverão ser informadas neste item.

Nada a declarar.



CERTIFICAMOS, com base nos registros constantes na Entidade, a consistência das informações apresentadas neste relatório com as enviadas ao TCE.

TRÊS FORQUILHAS, 23 de Novembro de 2019

ADRIANA DE SOUZA BREHM ANDRADE
Contabilista

ROBSON BOBSIN BREHM
Prefeito Municipal




Consoante disposto no Regimento Interno deste Tribunal, em atos normativos próprios, conforme o sistema de distribuição eletrônica, e tendo em vista a **REDISTRIBUIÇÃO** do processo 004425-0200/19-0 o processo abaixo foi **REDISTRIBUÍDO**.

Processo: 004426-0200/19-2
Órgão: PM de Três Forquilhas
Matéria: Contas de Governo
Gabinete: Gab. Iradir Pietroski
Exercício: 2019

Redistribuído em 27 de Dezembro de 2019.

Rogério de Borba Ávila - Oficial de Controle Externo

Consulte diariamente, no portal do TCE-RS, a distribuição eletrônica dos processos.



Neste RVE estão incluídos:	Sim	Não
Modelos da LRF do Executivo	<input type="checkbox"/>	<input checked="" type="checkbox"/>
Deverá ser consolidado para fins de LRF	<input type="checkbox"/>	<input checked="" type="checkbox"/>

1. Informações da Entidade

1.1 Dados Cadastrais da Administração Atual

CNPJ: 93317998000133

Período: 01/01/2019 a 30/11/2019

Prefeitura: PM DE TRÊS FORQUILHAS

Logradouro: Av. dos Imigrantes

nr: 4123 compl: casa

Telefone: (51) 3628-5102

HomePage: www.tresforquilhas.rs.gov.br

E-Mail: pmtf@terra.com.br

Prefeito Municipal: ROBSON BOBSIN BREHM

Contabilista: ADRIANA DE SOUZA BREHM ANDRADE

Número do CRC: 52031

1.2 Prestadora de Serviços de Informática

Não Possui Prestadora de Serviços de Informática

Nome: IP TECNOLOGIA E INFORMATICA LTDA

CNPJ: 04775736000192

Telefone: (51)35683950

Responsável: Gervasio Kaczala

E-Mail: gkaczala@terra.com.br

1.3 Sistemas Informatizados

- Contábil
- Financeiro
- Patrimonial
- Pessoal
- Orçamentário
- Tributário
- Folha de Pagamento
- Outros: Portal da Transparencia
- Nenhum

1.4 Participação com Consórcio Público

O Município não faz parte de nenhum Consórcio Público regido pela lei federal 11.107/2005

1.6 Entidades da Administração Indireta selecionadas pelo PAD

CNPJ	Nome	Tipo	é RPPS
------	------	------	--------


1.7 Entidades da Administração Indireta selecionadas pela Entidade

CNPJ	Nome	Tipo	é RPPS
------	------	------	--------

2. Informações Contábeis

2.1 Contas de Receita

2.1.1 Resumo por Grupos




ESPECIFICAÇÃO DAS CONTAS DE RECEITA	ORÇADA	REALIZADA
RECEITAS CORRENTES		
Impostos, Taxas e Contribuições de Melhoria	502.580,00	458.221,36
Contribuições	750.000,00	533.479,75
Receita Patrimonial	920.100,00	3.797.346,76
Receita de Serviços	293.500,00	219.083,36
Transferências Correntes	14.333.320,00	13.025.515,47
Outras Receitas Correntes	500,00	1.277,04
SOMA DAS RECEITAS CORRENTES	16.800.000,00	18.034.923,74
RECEITAS CORRENTES INTRA-ORÇAMENTÁRIAS		
Contribuições	1.200.000,00	1.271.610,71
SOMA DAS RECEITAS CORRENTES INTRA-ORÇAMENTÁRIAS	1.200.000,00	1.271.610,71
RECEITAS DE CAPITAL		
Alienação de Bens	0,00	204.600,00
Transferências de Capital	0,00	827.694,54
SOMA DAS RECEITAS DE CAPITAL	0,00	1.032.294,54
RECEITAS DE CAPITAL INTRA-ORÇAMENTÁRIAS		
SOMA DAS RECEITAS DE CAPITAL INTRA-ORÇAMENTÁRIAS	0,00	0,00
DEDUÇÕES DE RECEITA	-2.000.000,00	-2.444.077,80
TOTAL DAS RECEITAS	16.000.000,00	17.894.751,19

2.2 Contas de Despesa

2.2.1 Resumo do Balancete da Despesa

DISCRIMINAÇÃO	VALOR
Dotação Inicial	15.300.000,00
Atualização Monetária	0,00
Créditos Suplementares	3.249.836,31
Créditos Especiais	981.530,64
Créditos Extraordinários	0,00
Redução de Dotações	2.131.239,23
DOTAÇÃO COM ALTERAÇÕES	17.400.127,72
DESPESAS NO EXERCÍCIO ATUAL	VALOR
PODER EXECUTIVO	
Empenhado	13.986.358,24
Liquidado	13.362.011,52
Pago	12.477.922,48
SALDO A LIQUIDAR	624.346,72
SALDO A PAGAR	884.089,04
DESPESAS EM EXERCÍCIOS ANTERIORES	VALOR



Empenhado	2.378.725,99
Liquidado	2.308.302,90
Pago	1.983.076,73
SALDO A LIQUIDAR = EMPENHADO (-) LIQUIDADO	70.423,09
SALDO A PAGAR = LIQUIDADO (-) PAGO	325.226,17

2.2.2 Recursos para Abertura de Créditos Adicionais


ORIGEM DO RECURSO

Superávit Financeiro	939.548,91
Excesso de Arrecadação	528.856,00
Auxílios e Convênios	631.722,81
Suplementações Orçamentárias na mesma entidade	2.131.239,23
Reduções Orçamentárias na mesma entidade	2.131.239,23

2.3 Contas de Verificação

2.3.1 Resumo por Grupos

	Saldo Inicial	Saldo Final
ATIVO CIRCULANTE	28.310.091,91D	32.656.721,76D
ATIVO NÃO CIRCULANTE	13.153.339,77D	14.388.642,74D
PASSIVO CIRCULANTE	2.661.200,78C	2.575.420,58C
PASSIVO NÃO-CIRCULANTE	25.160.888,20C	25.284.944,63C
PATRIMÔNIO LÍQUIDO	13.641.342,70C	14.349.014,84C
PESSOAL E ENCARGOS	0,00	8.319.439,95D
BENEFÍCIOS PREVIDENCIÁRIOS E ASSISTENCIAIS	0,00	1.297.896,38D
USO DE BENS, SERVIÇOS E CONSUMO DE CAPITAL FIXO	0,00	2.346.630,01D
VARIAÇÕES PATRIMONIAIS DIMINUTIVAS FINANCEIRAS	0,00	4.238,49D
TRANSFERÊNCIAS E DELEGAÇÕES CONCEDIDAS	0,00	1.372.051,91D
TRIBUTÁRIAS	0,00	107.175,85D
OUTRAS VARIAÇÕES PATRIMONIAIS DIMINUTIVAS	0,00	1.891,30D
IMPOSTOS, TAXAS E CONTRIBUIÇÕES DE MELHORIA	0,00	418.812,47C
CONTRIBUIÇÕES	0,00	1.812.611,23C
EXPLORAÇÃO E VENDA DE BENS, SERVIÇOS E DIREITOS	0,00	157.904,67C
VARIAÇÕES PATRIMONIAIS AUMENTATIVAS FINANCEIRAS	0,00	3.798.090,89C
TRANSFERÊNCIAS E DELEGAÇÕES RECEBIDAS	0,00	12.026.303,74C
VALORIZAÇÃO E GANHOS COM ATIVOS E DESINCORPORAÇÃO DE PASSIVOS	0,00	70.308,30C
OUTRAS VARIAÇÕES PATRIMONIAIS AUMENTATIVAS	0,00	1.277,04C
ORÇAMENTO APROVADO	0,00	48.298.975,14D
INSCRIÇÃO DE RESTOS A PAGAR	1.552.381,72D	1.552.381,72D
EXECUÇÃO DO ORÇAMENTO	0,00	48.298.975,14C
EXECUÇÃO DE RESTOS A PAGAR	1.552.381,72C	1.552.381,72C
ATOS POTENCIAIS	3.332.601,46D	5.758.941,98D
ADMINISTRAÇÃO FINANCEIRA	23.716.738,25D	43.479.071,31D
DÍVIDA ATIVA	73.460,37C	73.460,37C
EXECUÇÃO DOS ATOS POTENCIAIS	3.332.601,46C	5.758.941,98C
EXECUÇÃO DA ADMINISTRAÇÃO FINANCEIRA	23.716.738,25C	43.479.071,31C
EXECUÇÃO DA DÍVIDA ATIVA	73.460,37D	73.460,37D



61901031433552587

2.3.3 Disponibilidade Financeira

	Saldo Inicial	Saldo Final
PODER EXECUTIVO		
Caixa	0,00	0,00
Bancos Conta Movimento	754.936,59D	576.712,91D
Bancos Conta Aplicação	0,00	0,00
Outros	0,00	0,00
TOTAL PODER EXECUTIVO	754.936,59D	576.712,91D
RPPS		
Caixa	0,00	0,00
Bancos Conta Movimento	0,00	0,00
Bancos Conta Aplicação	22.961.801,66D	26.799.816,80D
Outros	0,00	0,00
TOTAL RPPS	22.961.801,66D	26.799.816,80D
OUTROS		
Caixa	0,00	0,00
Bancos Conta Movimento	0,00	0,00
Bancos Conta Aplicação	0,00	0,00
Outros	0,00	0,00
TOTAL OUTROS	0,00	0,00
TOTAL	23.716.738,25D	27.376.529,71D

2.5 Valores do Exercício Anterior

CONTAS DE DESPESA	Empenhado	Liquidado	Pago
1º Bimestre	4.100.864,93	1.863.242,18	1.385.391,48
2º Bimestre	2.390.564,64	2.317.554,46	1.868.148,84
3º Bimestre	1.652.696,69	1.874.578,27	1.367.765,37
4º Bimestre	1.994.283,05	2.312.118,38	2.838.766,71
5º Bimestre	1.484.638,49	2.315.619,91	2.171.102,04
6º Bimestre	2.225.750,18	2.805.339,28	2.972.775,69
CONTAS DE RECEITA		Orçado	Realizado
RECEITAS CORRENTES		16.401.850,00	19.575.143,89
RECEITAS CORRENTES INTRA-ORÇAMENTÁRIA		1.100.000,00	1.644.860,38
RECEITAS DE CAPITAL		48.150,00	0,00
RECEITAS DE CAPITAL INTRA-ORÇAMENTÁRIA		0,00	0,00
DEDUÇÕES DA RECEITA		Orçado	Realizado
DEDUCOES		-1.800.000,00	-2.697.010,92
TOTAL CONTAS DE RECEITA		15.750.000,00	18.522.993,35



61901031433552587

2.6 Certidão de Decisão - Título Executivo do TCE-RS

Contas Patrimoniais

Cod. Conta	Descrição	Valor Contábil	Adição/Exclusão	Valor Ajustado
SELEÇÃO AUTOMÁTICA				
1211105300000000788	DIV.ATIVA NAO TRIBUT-DARCI BREHM	3.734,84	0,00	3.734,84
1211105300000000789	DIVIDA ATIVA NAO TRIBUT-JOSE HOFMANN	29.928,56	0,00	29.928,56
1211105300000000854	DIV.ATIVA NAO TRIBUT - ENILDO BREHM	38.225,35	0,00	38.225,35
TOTAL DAS CONTAS PATRIMONIAIS		71.888,75	0,00	71.888,75

Contas de Receita

Cod. Conta	Descrição	Valor Contábil	Adição/Exclusão	Valor Ajustado
SELEÇÃO AUTOMÁTICA				
		0,00	0,00	0,00
TOTAL DAS CONTAS DE RECEITA		0,00	0,00	0,00

2.6.1 Justificativas da Certidão de Decisão - Título Executivo do TCE-RS

Em tramite judicial.

2.7 Arquivo Livro Diário Geral (TCE_4111)

2.7.1 Arquivo Livro Diário Geral

Especificações	SOMA TOTAL DOS VALORES	
	DÉBITO	CRÉDITO
Disponibilidades - CTA_DISP.TXT	64.405.365,97	60.745.574,51
Demais Contas	421.237.057,98	424.896.849,44
Totais	485.642.423,95	485.642.423,95
Número Total dos Registros que compõem o arquivo (Campo Finalizador)		168.214

3. Índices Constitucionais

3.1.3 - Receita do Município - Base de cálculo do inciso VII do artigo 29 da CF

Cod. Conta	Descrição	Valor Contábil	Adição/Exclusão	Valor Ajustado
TOTAL		0,00	0,00	0,00

3.2 Índices Constitucionais Referentes à Educação (MDE+FUNDEB)


3.2.1 Base de Cálculo Constitucional da Receita da Educação (MDE + FUNDEB), a Partir das Contas

Cód. Conta	Descrição	Valor Contábil	Adição/Exclusão	Valor Ajustado
SELEÇÃO AUTOMÁTICA				
11130311010100000000	IRRF sobre Rendimentos do Trabalho - Principal - Ativos/Inativos do Poder Executivo/Indiretas - PRÓPRIO	112.119,33	0,00	112.119,33
11130311010200000000	IRRF sobre Rendimentos do Trabalho - Principal - Ativos/Inativos do Poder Executivo/Indiretas - MDE	52.193,49	0,00	52.193,49
11130311010300000000	IRRF sobre Rendimentos do Trabalho - Principal - Ativos/Inativos do Poder Executivo/Indiretas- ASPS	28.996,37	0,00	28.996,37



61901031433552587

Cód. Conta	Descrição	Valor Contábil	Adição/Exclusão	Valor Ajustado
11130311020100000000	IRRF sobre Rendimentos do Trabalho - Principal - Ativos/Inativos do Poder Legislativo - PRÓPRIO	9.514,33	0,00	9.514,33
11130311030100000000	IRRF sobre Rendimentos do Trabalho - Principal - Inativos pagos pelo RPPS - PRÓPRIO	22.616,90	0,00	22.616,90
11130311030200000000	IRRF sobre Rendimentos do Trabalho - Principal - Inativos pagos pelo RPPS - MDE	795,82	0,00	795,82
11130311030300000000	IRRF sobre Rendimentos do Trabalho - Principal - Inativos pagos pelo RPPS - ASPS	477,49	0,00	477,49
11130341010100000000	IRRF - Outros Rendimentos - Principal - Poder Executivo - PRÓPRIO	4.848,42	0,00	4.848,42
11130341010200000000	IRRF - Outros Rendimentos - Principal - Poder Executivo - Principal - MDE	2.026,17	0,00	2.026,17
11130341010300000000	IRRF - Outros Rendimentos - Principal - Poder Executivo - Principal - ASPS	1.213,18	0,00	1.213,18
11180111010000000000	IPTU - Principal - PRÓPRIO	46.858,85	0,00	46.858,85
11180111020000000000	IPTU - Principal - MDE	21.813,72	0,00	21.813,72
11180111030000000000	IPTU - Principal - ASPS	12.118,59	0,00	12.118,59
11180112010000000000	IPTU - Multas e Juros de Mora - PRÓPRIO	17,52	0,00	17,52
11180112020000000000	IPTU - Multas e Juros de Mora - MDE	8,17	0,00	8,17
11180112030000000000	IPTU - Multas e Juros de Mora - ASPS	4,52	0,00	4,52
11180113010000000000	IPTU - Dívida Ativa - PRÓPRIO	17.744,44	0,00	17.744,44
11180113020000000000	IPTU - Dívida Ativa - MDE	8.260,29	0,00	8.260,29
11180113030000000000	IPTU - Dívida Ativa - ASPS	4.589,04	0,00	4.589,04
11180114010000000000	IPTU - Multas e Juros de Mora da Dívida Ativa - PRÓPRIO	3.965,04	0,00	3.965,04
11180114020000000000	IPTU - Multas e Juros de Mora da Dívida Ativa - MDE	1.845,85	0,00	1.845,85
11180114030000000000	IPTU - Multas e Juros de Mora da Dívida Ativa - ASPS	1.025,64	0,00	1.025,64
11180141010000000000	ITBI - Principal - PRÓPRIO	11.783,54	0,00	11.783,54
11180141020000000000	ITBI - Principal - MDE	5.485,45	0,00	5.485,45
11180141030000000000	ITBI - Principal - ASPS	3.047,49	0,00	3.047,49
11180231010000000000	ISS - Principal - PRÓPRIO	42.344,67	0,00	42.344,67
11180231020000000000	ISS - Principal - MDE	19.712,05	0,00	19.712,05
11180231030000000000	ISS - Principal - ASPS	10.950,90	0,00	10.950,90
11180232010000000000	ISS - Multas e Juros de Mora - PRÓPRIO	86,32	0,00	86,32
11180232020000000000	ISS - Multas e Juros de Mora - MDE	40,17	0,00	40,17
11180232030000000000	ISS - Multas e Juros de Mora - ASPS	22,29	0,00	22,29
11180233010000000000	ISS - Dívida Ativa - PRÓPRIO	494,08	0,00	494,08
11180233020000000000	ISS - Dívida Ativa - MDE	229,99	0,00	229,99
11180233030000000000	ISS - Dívida Ativa - ASPS	127,77	0,00	127,77
11180234010000000000	ISS - Multas e Juros de Mora da Dívida Ativa - PRÓPRIO	90,81	0,00	90,81
11180234020000000000	ISS - Multas e Juros de Mora da Dívida Ativa - MDE	42,29	0,00	42,29
11180234030000000000	ISS - Multas e Juros de Mora da Dívida Ativa - ASPS	23,50	0,00	23,50
17180121010000000000	Cota-Parte do FPM - Cota Mensal - Principal - PRÓPRIO	4.323.395,05	0,00	4.323.395,05
17180121020000000000	Cota-Parte do FPM - Cota Mensal - Principal - MDE	360.282,94	0,00	360.282,94
17180121030000000000	Cota-Parte do FPM - Cota Mensal - Principal - ASPS	1.080.848,75	0,00	1.080.848,75
17180121040000000000	Cota-Parte do FPM - Cota Mensal - Principal - FUNDEB	1.441.131,69	0,00	1.441.131,69
17180141010000000000	Cota-Parte do FPM - 1% Cota entregue no mês de julho - Principal - PRÓPRIO	204.953,55	0,00	204.953,55
17180141020000000000	Cota-Parte do FPM - 1% Cota entregue no mês de julho - Principal - MDE	85.397,31	0,00	85.397,31
17180141030000000000	Cota-Parte do FPM - 1% Cota entregue no mês de julho - Principal - ASPS	51.238,39	0,00	51.238,39



Cód. Conta	Descrição	Valor Contábil	Adição/Exclusão	Valor Ajustado
17180151010000000000	Cota-Parte do ITR - Principal - PRÓPRIO	5.048,03	0,00	5.048,03
17180151020000000000	Cota-Parte do ITR - Principal - MDE	261,49	0,00	261,49
17180151030000000000	Cota-Parte do ITR - Principal - ASPS	784,58	0,00	784,58
17180151040000000000	Cota-Parte do ITR - Principal - FUNDEB	1.046,00	0,00	1.046,00
17280111010000000000	Cota-Parte do ICMS - Principal - PRÓPRIO	1.456.736,50	0,00	1.456.736,50
17280111020000000000	Cota-Parte do ICMS - Principal - MDE	121.394,70	0,00	121.394,70
17280111030000000000	Cota-Parte do ICMS - Principal- ASPS	364.184,14	0,00	364.184,14
17280111040000000000	Cota-Parte do ICMS - Principal - FUNDEB	485.578,82	0,00	485.578,82
17280121010000000000	Cota-Parte do IPVA - Principal - PRÓPRIO	160.116,68	0,00	160.116,68
17280121020000000000	Cota-Parte do IPVA - Principal - MDE	13.342,97	0,00	13.342,97
17280121030000000000	Cota-Parte do IPVA - Principal - ASPS	40.029,13	0,00	40.029,13
17280121040000000000	Cota-Parte do IPVA - Principal - FUNDEB	53.372,38	0,00	53.372,38
17280131010000000000	Cota-Parte do IPI - Municípios - Principal - PRÓPRIO	22.751,50	0,00	22.751,50
17280131020000000000	Cota-Parte do IPI - Municípios - Principal - MDE	1.895,97	0,00	1.895,97
17280131030000000000	Cota-Parte do IPI - Municípios - Principal - ASPS	5.687,80	0,00	5.687,80
17280131040000000000	Cota-Parte do IPI - Municípios - Principal - FUNDEB	7.583,85	0,00	7.583,85
SUBTOTAL		10.734.596,71	0,00	10.734.596,71
TOTAL I - Base Receita Educação (MDE + FUNDEB) - 25% da Receita Ajustada				2.683.649,18

3.2.2 Base de Cálculo Constitucional da Receita da Educação (MDE + FUNDEB), a Partir dos Recursos Vinculados


Cód. Recurso	Descrição	Valor Contábil	Adição/Exclusão	Valor Ajustado
20	RECEITA TRIBUTÁRIA	112.453,46	0,00	112.453,46
20	TRANSFERÊNCIAS CORRENTES	582.575,38	0,00	582.575,38
31	TRANSFERÊNCIAS CORRENTES	1.988.712,74	0,00	1.988.712,74
TOTAL II		2.683.741,58	0,00	2.683.741,58

3.2.3 Cálculo da Despesa Constitucional com Educação (MDE + FUNDEB), por Recursos Vinculados

Cód. Recurso	Descrição da Subfunção	Valor Contábil	Adição/Exclusão	Valor Ajustado
20	Ensino Fundamental	1.268.073,07	0,00	1.268.073,07
20	Educação Infantil	195.228,34	0,00	195.228,34
20	Educação Especial	10.320,00	0,00	10.320,00
31	Ensino Fundamental	867.546,59	0,00	867.546,59
31	Educação Infantil	371.560,23	0,00	371.560,23
SUBTOTAL I		2.712.728,23	0,00	2.712.728,23

3.2.4 Cálculo da Despesa Constitucional com Educação (MDE + FUNDEB), Contabilizada nas Contas Patrimoniais

Cód. Conta	Descrição	Valor Contábil	Adição/Exclusão	Valor Ajustado
SELEÇÃO AUTOMÁTICA				
		0,00	0,00	0,00
SUBTOTAL II		0,00	0,00	0,00
(+) Perda com o FUNDEB		649.922,05	0,00	649.922,05
(-) Desp. Liq. com Rend. da MDE + FUNDEB		2.098,16	0,00	2.098,16
	% de Aplicação			Valor Aplicado
TOTAL III - Gastos Constitucionais com Educação (MDE + FUNDEB)		31,31		3.360.552,12



61901031433552587

3.2.5 Despesas Executadas como Contrapartida da Educação

Cód. Contrapartida	Cód. RV	Descrição da Subfunção	Valor Contábil	Adição/Exclusão	Valor Ajustado
TOTAL			0,00	0,00	0,00

3.3 Índices Constitucionais Referentes ao FUNDEB

3.3.1 Base de Cálculo Constitucional da Receita do FUNDEB, a Partir das Contas

Cód. Conta	Descrição	Valor Contábil	Adição/Exclusão	Valor Ajustado
SELEÇÃO AUTOMÁTICA				
17180121010000000000	Cota-Parte do FPM - Cota Mensal - Principal - PRÓPRIO	4.323.395,05	0,00	4.323.395,05
17180121020000000000	Cota-Parte do FPM - Cota Mensal - Principal - MDE	360.282,94	0,00	360.282,94
17180121030000000000	Cota-Parte do FPM - Cota Mensal - Principal - ASPS	1.080.848,75	0,00	1.080.848,75
17180121040000000000	Cota-Parte do FPM - Cota Mensal - Principal - FUNDEB	1.441.131,69	0,00	1.441.131,69
17180151010000000000	Cota-Parte do ITR - Principal - PRÓPRIO	5.048,03	0,00	5.048,03
17180151020000000000	Cota-Parte do ITR - Principal - MDE	261,49	0,00	261,49
17180151030000000000	Cota-Parte do ITR - Principal - ASPS	784,58	0,00	784,58
17180151040000000000	Cota-Parte do ITR - Principal - FUNDEB	1.046,00	0,00	1.046,00
17280111010000000000	Cota-Parte do ICMS - Principal - PRÓPRIO	1.456.736,50	0,00	1.456.736,50
17280111020000000000	Cota-Parte do ICMS - Principal - MDE	121.394,70	0,00	121.394,70
17280111030000000000	Cota-Parte do ICMS - Principal - ASPS	364.184,14	0,00	364.184,14
17280111040000000000	Cota-Parte do ICMS - Principal - FUNDEB	485.578,82	0,00	485.578,82
17280121010000000000	Cota-Parte do IPVA - Principal - PRÓPRIO	160.116,68	0,00	160.116,68
17280121020000000000	Cota-Parte do IPVA - Principal - MDE	13.342,97	0,00	13.342,97
17280121030000000000	Cota-Parte do IPVA - Principal - ASPS	40.029,13	0,00	40.029,13
17280121040000000000	Cota-Parte do IPVA - Principal - FUNDEB	53.372,38	0,00	53.372,38
17280131010000000000	Cota-Parte do IPI - Municípios - Principal - PRÓPRIO	22.751,50	0,00	22.751,50
17280131020000000000	Cota-Parte do IPI - Municípios - Principal - MDE	1.895,97	0,00	1.895,97
17280131030000000000	Cota-Parte do IPI - Municípios - Principal - ASPS	5.687,80	0,00	5.687,80
17280131040000000000	Cota-Parte do IPI - Municípios - Principal - FUNDEB	7.583,85	0,00	7.583,85
SUBTOTAL		9.945.472,97	0,00	9.945.472,97

Total I - Base Receita do FUNDEB - 20% da Receita Ajustada **1.989.094,59**


3.3.2 Base de Cálculo Constitucional da Receita do FUNDEB, a Partir dos Recursos

Cód. Recurso	Descrição	Valor Contábil	Adição/Exclusão	Valor Ajustado
31	TRANSFERÊNCIAS CORRENTES	1.988.712,74	0,00	1.988.712,74
TOTAL II		1.988.712,74	0,00	1.988.712,74

Total da Base Constitucional da Receita do FUNDEB calculada pelas contas diferente do Valor Total da Base Constitucional da Receita do FUNDEB calculada pelos recursos vinculados

3.3.3 Cálculo da Despesa Constitucional com FUNDEB, a Partir dos Recursos

Cód. Recurso	Descrição da Subfunção	Valor Contábil	Adição/Exclusão	Valor Ajustado
31	Ensino Fundamental	867.546,59	0,00	867.546,59
31	Educação Infantil	371.560,23	0,00	371.560,23
SUBTOTAL I		1.239.106,82	0,00	1.239.106,82
(+) Perda com o FUNDEB		649.922,05	0,00	649.922,05
(-) Desp. Liq. com Rend. do FUNDEB		2.098,16	0,00	2.098,16



61901031433552587

	% de Aplicação	Valor Aplicado
TOTAL III - Gastos Constitucionais com FUNDEB	18,97	1.886.930,71

3.3.4 Cálculo da Proporção de 60% destinada ao pagamento dos Profissionais do Magistério (Art. 60, XII do ADCT)

3.3.4.1 Base de Cálculo para aplicação dos 60% dos Recursos do FUNDEB - Exercício de 2019

Cód. Conta	Descrição da Subfunção	Valor Contábil	Adição/Exclusão	Valor Ajustado
SELEÇÃO AUTOMÁTICA				
13210011010200000000	Remuneração de Depósitos Bancários de Recursos Vinculados - FUNDEB - Principal	2.098,16	0,00	2.098,16
17580111000000000000	Transferências de Recursos do Fundo de Manutenção e Desenvolvimento da Educação Básica e de Valorização dos Profissionais da Educação - FUNDEB - Principal	1.330.201,63	0,00	1.330.201,63
Total		1.332.299,79	0,00	1.332.299,79

Base da Receita - 60% do Retorno do FUNDEB **799.379,87**

3.3.4.2 Aplicação dos Recursos do FUNDEB destinada ao pagamento dos Profissionais do Magistério - Exercício de 2019

Cód. Recurso	Descrição da Subfunção	Valor Contábil	Adição/Exclusão	Valor Ajustado
31	Ensino Fundamental	867.546,59	0,00	867.546,59
31	Educação Infantil	371.560,23	0,00	371.560,23
TOTAL		1.239.106,82	0,00	1.239.106,82

% de Aplicação **93,01**

3.3.5 Cálculo da Base de Verificação do § 2º do art. 21 da Lei do FUNDEB

3.3.5.1 Base de Cálculo do Superávit do FUNDEB - Exercício Anterior

Rendimentos do FUNDEB - Exercício de 2018	1.213,63	0,00	1.213,63
TOTAL	1.213,63	0,00	1.213,63

Limite para Aplicação no 1º Trimestre do Exercício Seguinte: 5% **60,68**


3.3.5.2 Despesas Liquidadas com Recursos do Superávit do FUNDEB - Exercício de 2019 (Janeiro - Dezembro)

Cód. Recurso	Descrição da Subfunção	Valor Contábil	Adição/Exclusão	Valor Ajustado
TOTAL		0,00	0,00	0,00

3.5 Índices Constitucionais Referentes à Saúde - ASPS

3.5.1 Base de Cálculo Constitucional da Receita da Saúde (ASPS), a Partir das Contas

Cód. Conta	Descrição	Valor Contábil	Adição/Exclusão	Valor Ajustado
SELEÇÃO AUTOMÁTICA				
11130311010100000000	IRRF sobre Rendimentos do Trabalho - Principal - Ativos/Inativos do Poder Executivo/Indiretas - PRÓPRIO	112.119,33	0,00	112.119,33
11130311010200000000	IRRF sobre Rendimentos do Trabalho - Principal - Ativos/Inativos do Poder Executivo/Indiretas - MDE	52.193,49	0,00	52.193,49
11130311010300000000	IRRF sobre Rendimentos do Trabalho - Principal - Ativos/Inativos do Poder Executivo/Indiretas - ASPS	28.996,37	0,00	28.996,37
11130311020100000000	IRRF sobre Rendimentos do Trabalho - Principal - Ativos/Inativos do Poder Legislativo - PRÓPRIO	9.514,33	0,00	9.514,33
11130311030100000000	IRRF sobre Rendimentos do Trabalho - Principal - Inativos pagos pelo RPPS - PRÓPRIO	22.616,90	0,00	22.616,90



61901031433552587

Cód. Conta	Descrição	Valor Contábil	Adição/Exclusão	Valor Ajustado
11130311030200000000	IRRF sobre Rendimentos do Trabalho - Principal - Inativos pagos pelo RPPS - MDE	795,82	0,00	795,82
11130311030300000000	IRRF sobre Rendimentos do Trabalho - Principal - Inativos pagos pelo RPPS - ASPS	477,49	0,00	477,49
11130341010100000000	IRRF - Outros Rendimentos - Principal - Poder Executivo - PRÓPRIO	4.848,42	0,00	4.848,42
11130341010200000000	IRRF - Outros Rendimentos - Principal - Poder Executivo - Principal - MDE	2.026,17	0,00	2.026,17
11130341010300000000	IRRF - Outros Rendimentos - Principal - Poder Executivo - Principal - ASPS	1.213,18	0,00	1.213,18
11180111010000000000	IPTU - Principal - PRÓPRIO	46.858,85	0,00	46.858,85
11180111020000000000	IPTU - Principal - MDE	21.813,72	0,00	21.813,72
11180111030000000000	IPTU - Principal - ASPS	12.118,59	0,00	12.118,59
11180112010000000000	IPTU - Multas e Juros de Mora - PRÓPRIO	17,52	0,00	17,52
11180112020000000000	IPTU - Multas e Juros de Mora - MDE	8,17	0,00	8,17
11180112030000000000	IPTU - Multas e Juros de Mora - ASPS	4,52	0,00	4,52
11180113010000000000	IPTU - Dívida Ativa - PRÓPRIO	17.744,44	0,00	17.744,44
11180113020000000000	IPTU - Dívida Ativa - MDE	8.260,29	0,00	8.260,29
11180113030000000000	IPTU - Dívida Ativa - ASPS	4.589,04	0,00	4.589,04
11180114010000000000	IPTU - Multas e Juros de Mora da Dívida Ativa - PRÓPRIO	3.965,04	0,00	3.965,04
11180114020000000000	IPTU - Multas e Juros de Mora da Dívida Ativa - MDE	1.845,85	0,00	1.845,85
11180114030000000000	IPTU - Multas e Juros de Mora da Dívida Ativa - ASPS	1.025,64	0,00	1.025,64
11180141010000000000	ITBI - Principal - PRÓPRIO	11.783,54	0,00	11.783,54
11180141020000000000	ITBI - Principal - MDE	5.485,45	0,00	5.485,45
11180141030000000000	ITBI - Principal - ASPS	3.047,49	0,00	3.047,49
11180231010000000000	ISS - Principal - PRÓPRIO	42.344,67	0,00	42.344,67
11180231020000000000	ISS - Principal - MDE	19.712,05	0,00	19.712,05
11180231030000000000	ISS - Principal - ASPS	10.950,90	0,00	10.950,90
11180232010000000000	ISS - Multas e Juros de Mora - PRÓPRIO	86,32	0,00	86,32
11180232020000000000	ISS - Multas e Juros de Mora - MDE	40,17	0,00	40,17
11180232030000000000	ISS - Multas e Juros de Mora - ASPS	22,29	0,00	22,29
11180233010000000000	ISS - Dívida Ativa - PRÓPRIO	494,08	0,00	494,08
11180233020000000000	ISS - Dívida Ativa - MDE	229,99	0,00	229,99
11180233030000000000	ISS - Dívida Ativa - ASPS	127,77	0,00	127,77
11180234010000000000	ISS - Multas e Juros de Mora da Dívida Ativa - PRÓPRIO	90,81	0,00	90,81
11180234020000000000	ISS - Multas e Juros de Mora da Dívida Ativa - MDE	42,29	0,00	42,29
11180234030000000000	ISS - Multas e Juros de Mora da Dívida Ativa - ASPS	23,50	0,00	23,50
17180121010000000000	Cota-Parte do FPM - Cota Mensal - Principal - PRÓPRIO	4.323.395,05	0,00	4.323.395,05
17180121020000000000	Cota-Parte do FPM - Cota Mensal - Principal - MDE	360.282,94	0,00	360.282,94
17180121030000000000	Cota-Parte do FPM - Cota Mensal - Principal - ASPS	1.080.848,75	0,00	1.080.848,75
17180121040000000000	Cota-Parte do FPM - Cota Mensal - Principal - FUNDEB	1.441.131,69	0,00	1.441.131,69
17180141010000000000	Cota-Parte do FPM - 1% Cota entregue no mês de julho - Principal - PRÓPRIO	204.953,55	0,00	204.953,55
17180141020000000000	Cota-Parte do FPM - 1% Cota entregue no mês de julho - Principal - MDE	85.397,31	0,00	85.397,31
17180141030000000000	Cota-Parte do FPM - 1% Cota entregue no mês de julho - Principal - ASPS	51.238,39	0,00	51.238,39
17180151010000000000	Cota-Parte do ITR - Principal - PRÓPRIO	5.048,03	0,00	5.048,03
17180151020000000000	Cota-Parte do ITR - Principal - MDE	261,49	0,00	261,49
17180151030000000000	Cota-Parte do ITR - Principal - ASPS	784,58	0,00	784,58
17180151040000000000	Cota-Parte do ITR - Principal - FUNDEB	1.046,00	0,00	1.046,00



61901031433552587

Cód. Conta	Descrição	Valor Contábil	Adição/Exclusão	Valor Ajustado
17280111010000000000	Cota-Parte do ICMS - Principal - PRÓPRIO	1.456.736,50	0,00	1.456.736,50
17280111020000000000	Cota-Parte do ICMS - Principal - MDE	121.394,70	0,00	121.394,70
17280111030000000000	Cota-Parte do ICMS - Principal- ASPS	364.184,14	0,00	364.184,14
17280111040000000000	Cota-Parte do ICMS - Principal - FUNDEB	485.578,82	0,00	485.578,82
17280121010000000000	Cota-Parte do IPVA - Principal - PRÓPRIO	160.116,68	0,00	160.116,68
17280121020000000000	Cota-Parte do IPVA - Principal - MDE	13.342,97	0,00	13.342,97
17280121030000000000	Cota-Parte do IPVA - Principal - ASPS	40.029,13	0,00	40.029,13
17280121040000000000	Cota-Parte do IPVA - Principal - FUNDEB	53.372,38	0,00	53.372,38
17280131010000000000	Cota-Parte do IPI - Municípios - Principal - PRÓPRIO	22.751,50	0,00	22.751,50
17280131020000000000	Cota-Parte do IPI - Municípios - Principal - MDE	1.895,97	0,00	1.895,97
17280131030000000000	Cota-Parte do IPI - Municípios - Principal - ASPS	5.687,80	0,00	5.687,80
17280131040000000000	Cota-Parte do IPI - Municípios - Principal - FUNDEB	7.583,85	0,00	7.583,85
SUBTOTAL I		10.734.596,71	0,00	10.734.596,71

TOTAL I - Base Receita Saúde (ASPS) - 15% da Receita Ajustada 1.610.189,51

3.5.2 Base de Cálculo Constitucional da Receita da Saúde (ASPS), a Partir dos Recursos Vinculados

Cód. Recurso	Descrição	Valor Contábil	Adição/Exclusão	Valor Ajustado
40	RECEITA TRIBUTÁRIA	62.596,78	0,00	62.596,78
40	TRANSFERÊNCIAS CORRENTES	1.542.772,79	0,00	1.542.772,79
TOTAL II		1.605.369,57	0,00	1.605.369,57

Valor Total da Base Constitucional da Receita da Saúde calculada pelas contas diferente do Valor Total da Base Constitucional da Receita da Saúde calculada pelos recursos vinculados

3.5.3 Cálculo da Despesa Constitucional com Saúde (ASPS), por Recursos Vinculados

Cód. Recurso	Descrição da Subfunção	Valor Contábil	Adição/Exclusão	Valor Ajustado
40	Atenção Básica (modalidade de aplicação 71)	-11.950,60	0,00	-11.950,60
40	Atenção Básica	2.071.697,29	0,00	2.071.697,29
40	Assistência Hospitalar e Ambulatorial	62.600,00	0,00	62.600,00
SUBTOTAL I		2.122.346,69	0,00	2.122.346,69

3.5.4 Dedução da Despesa Constitucional com Saúde (ASPS)

Gastos com aposentadorias e pensões

Cód. Recurso	Cód. Conta	Valor Contábil	Adição/Exclusão	Valor Ajustado
		0,00	0,00	0,00
SUBTOTAL II		0,00	0,00	0,00
(-) Despesa Liquidada com Rendimentos das ASPS		29,74	0,00	29,74
SUBTOTAL III		29,74	0,00	29,74

TOTAL IV - Gastos Constitucionais com Saúde (ASPS) 19,77 2.122.316,95

3.5.5 Despesas Executadas como Contrapartida da Saúde

Cód. Contrapartida	Cód. RV	Descrição da Subfunção	Valor Contábil	Adição/Exclusão	Valor Ajustado
TOTAL			0,00	0,00	0,00




61901031433552587

4. Avisos Exibidos na Verificação dos Arquivos Texto

4.1 Avisos Exibidos

Nome do Arquivo	Cód. de Erro	Linha	Campo	Status	Descrição
EMPENHO.TXT	EMP_63	0	0	AVISO	18 ocorrência(s) da licitação nr. 1, ano 2019, modalidade CHP (Chamamento público), não cadastrada no Licitacon.
EMPENHO.TXT	EMP_63	0	0	AVISO	1 ocorrência(s) da licitação nr. 1, ano 2019, modalidade CNS (Concurso), não cadastrada no Licitacon.
EMPENHO.TXT	EMP_63	0	0	AVISO	1 ocorrência(s) da licitação nr. 7, ano 2019, modalidade CNV (Convite), não cadastrada no Licitacon.
EMPENHO.TXT	EMP_63	0	0	AVISO	1 ocorrência(s) da licitação nr. 7, ano 2019, modalidade CNV (Convite), não cadastrada no Licitacon.
EMPENHO.TXT	EMP_73	0	0		O percentual de ocorrências de Modalidade da Licitação/Forma de Contratação em "NSA - Não se aplica" equivale a 3,287%
LIQUIDAC.TXT	LIQ_32	0	0	AVISO	Contrato Padrão TCE nr. 9, Contrato nr. 000000000000000009, ano 2019, tipo de instrumento contratual C (Contrato), não cadastrado no Licitacon.
LIQUIDAC.TXT	LIQ_32	0	0	AVISO	Contrato Padrão TCE nr. 12, Contrato nr. 0000000000000000012, ano 2019, tipo de instrumento contratual C (Contrato), não cadastrado no Licitacon.
LIQUIDAC.TXT	LIQ_32	0	0	AVISO	Contrato Padrão TCE nr. 13, Contrato nr. 0000000000000000013, ano 2019, tipo de instrumento contratual C (Contrato), não cadastrado no Licitacon.
LIQUIDAC.TXT	LIQ_32	0	0	AVISO	Contrato Padrão TCE nr. 14, Contrato nr. 0000000000000000014, ano 2019, tipo de instrumento contratual C (Contrato), não cadastrado no Licitacon.
LIQUIDAC.TXT	LIQ_32	0	0	AVISO	Contrato Padrão TCE nr. 15, Contrato nr. 0000000000000000015, ano 2019, tipo de instrumento contratual C (Contrato), não cadastrado no Licitacon.
LIQUIDAC.TXT	LIQ_32	0	0	AVISO	Contrato Padrão TCE nr. 16, Contrato nr. 0000000000000000016, ano 2019, tipo de instrumento contratual C (Contrato), não cadastrado no Licitacon.
LIQUIDAC.TXT	LIQ_32	0	0	AVISO	Contrato Padrão TCE nr. 48, Contrato nr. 0000000000000000048, ano 2019, tipo de instrumento contratual C (Contrato), não cadastrado no Licitacon.
LIQUIDAC.TXT	LIQ_32	0	0	AVISO	Contrato Padrão TCE nr. 64, Contrato nr. 0000000000000000064, ano 2019, tipo de instrumento contratual C (Contrato), não cadastrado no Licitacon.
LIQUIDAC.TXT	LIQ_38	0	0		O percentual de ocorrências do campo Existe Contrato/Termo em "N = Não" ou "X = Não se aplica" equivale a 63,111%
LIQUIDAC.TXT	LIQ_39	0	0		O percentual de ocorrências do campo Existe Nota Fiscal em "N = Não" ou "X = Não se Aplica" equivale a 43,363%
CTA_DISP.TXT	CTV_33	50	0	AVISO	Linha: 50 - Validação do prefixo da agência 00524 inconsistente para o código do banco 104
CTA_DISP.TXT	CTV_34	50	0	AVISO	Linha: 50 - Validação da conta 00000000000066472182 inconsistente para o código do banco 104
CTA_DISP.TXT	CTV_33	51	0	AVISO	Linha: 51 - Validação do prefixo da agência 00524 inconsistente para o código do banco 104
CTA_DISP.TXT	CTV_34	51	0	AVISO	Linha: 51 - Validação da conta 00000000000066472182 inconsistente para o código do banco 104
CTA_DISP.TXT	CTV_33	52	0	AVISO	Linha: 52 - Validação do prefixo da agência 00524 inconsistente para o código do banco 104
CTA_DISP.TXT	CTV_34	52	0	AVISO	Linha: 52 - Validação da conta 00000000000066472182 inconsistente para o código do banco 104
CTA_DISP.TXT	CTV_33	74	0	AVISO	Linha: 74 - Validação do prefixo da agência 00524 inconsistente para o código do banco 104
CTA_DISP.TXT	CTV_34	74	0	AVISO	Linha: 74 - Validação da conta 000000000000099999 inconsistente para o código do banco 104
CTA_DISP.TXT	CTV_33	82	0	AVISO	Linha: 82 - Validação do prefixo da agência 00524 inconsistente para o código do banco 104
CTA_DISP.TXT	CTV_34	82	0	AVISO	Linha: 82 - Validação da conta 000000000000000246 inconsistente para o código do banco 104
CTA_DISP.TXT	CTV_33	83	0	AVISO	Linha: 83 - Validação do prefixo da agência 00524 inconsistente para o código do banco 104
CTA_DISP.TXT	CTV_34	83	0	AVISO	Linha: 83 - Validação da conta 000000000000000246 inconsistente para o código do banco 104
CTA_DISP.TXT	CTV_33	85	0	AVISO	Linha: 85 - Validação do prefixo da agência 00524 inconsistente para o código do banco 104
CTA_DISP.TXT	CTV_34	85	0	AVISO	Linha: 85 - Validação da conta 000000000000000246 inconsistente para o código do banco 104
CTA_DISP.TXT	CTV_17	0	0		Não existe nenhuma conta do disponível com Recurso Vinculado entre 8001 e 9999 (Extra-Orçamentário)
RECEITA.TXT	RET_24	0	0	AVISO	Código da Receita Orçamentária: 20000000000000000000 possui Meta de Arrecadação no 1º Bimestre zerada
RECEITA.TXT	RET_25	0	0	AVISO	Código da Receita Orçamentária: 20000000000000000000 possui Meta de Arrecadação no 2º Bimestre zerada
RECEITA.TXT	RET_26	0	0	AVISO	Código da Receita Orçamentária: 20000000000000000000 possui Meta de Arrecadação no 3º Bimestre zerada
RECEITA.TXT	RET_27	0	0	AVISO	Código da Receita Orçamentária: 20000000000000000000 possui Meta de Arrecadação no 4º Bimestre zerada
RECEITA.TXT	RET_28	0	0	AVISO	Código da Receita Orçamentária: 20000000000000000000 possui Meta de Arrecadação no 5º Bimestre zerada
RECEITA.TXT	RET_30	0	0	AVISO	Código da Receita Orçamentária: 22000000000000000000 possui Meta de Arrecadação no 1º Bimestre zerada ref. Receita Orçamentária de segundo nível
RECEITA.TXT	RET_30	0	0	AVISO	Código da Receita Orçamentária: 24000000000000000000 possui Meta de Arrecadação no 1º Bimestre zerada ref. Receita Orçamentária de segundo nível
RECEITA.TXT	RET_31	0	0	AVISO	Código da Receita Orçamentária: 22000000000000000000 possui Meta de Arrecadação no 2º Bimestre zerada



Nome do Arquivo	Cód. de Erro	Linha	Campo	Status	Descrição
RECEITA.TXT	RET_31	0	0	AVISO	ref. Receita Orçamentária de segundo nível Código da Receita Orçamentária: 24000000000000000000 possui Meta de Arrecadação no 2º Bimestre zerada
RECEITA.TXT	RET_32	0	0	AVISO	ref. Receita Orçamentária de segundo nível Código da Receita Orçamentária: 22000000000000000000 possui Meta de Arrecadação no 3º Bimestre zerada
RECEITA.TXT	RET_32	0	0	AVISO	ref. Receita Orçamentária de segundo nível Código da Receita Orçamentária: 24000000000000000000 possui Meta de Arrecadação no 3º Bimestre zerada
RECEITA.TXT	RET_33	0	0	AVISO	ref. Receita Orçamentária de segundo nível Código da Receita Orçamentária: 22000000000000000000 possui Meta de Arrecadação no 4º Bimestre zerada
RECEITA.TXT	RET_33	0	0	AVISO	ref. Receita Orçamentária de segundo nível Código da Receita Orçamentária: 24000000000000000000 possui Meta de Arrecadação no 4º Bimestre zerada
RECEITA.TXT	RET_34	0	0	AVISO	ref. Receita Orçamentária de segundo nível Código da Receita Orçamentária: 22000000000000000000 possui Meta de Arrecadação no 5º Bimestre zerada
RECEITA.TXT	RET_34	0	0	AVISO	ref. Receita Orçamentária de segundo nível Código da Receita Orçamentária: 24000000000000000000 possui Meta de Arrecadação no 5º Bimestre zerada
RECEITA.TXT	RET_35	0	0	AVISO	ref. Receita Orçamentária de segundo nível Código da Receita Orçamentária: 22000000000000000000 possui Meta de Arrecadação no 6º Bimestre zerada
TCE_4111.TXT	4111_10	129055	12	AVISO	Linha: 129055 - Campo Histórico em Branco
TCE_4111.TXT	4111_10	129056	12	AVISO	Linha: 129056 - Campo Histórico em Branco

4.2 Avisos Justificados pela Entidade

Descrição: CTV_17 - Não existe nenhuma conta do disponível com Recurso Vinculado entre 8001 e 9999 (Extra-Orçamentário)

Justificativa: Esta sendo usado somente recurso livre para as contas do disponível(extra orçamentario). A partir do mês de dezembro e encerramento do exercicio serão criados e ajustados os recursos 8001 à 9999 para cumprimento do manual tecnico volume III.

5. Informações Referentes à Gestão Fiscal

5.1 Transparência da Gestão Fiscal

5.1.4 Disponibilização das Informações na Internet, em tempo real


Data	Endereço Eletrônico
27/05/2013	http://www.tresforquilhas.rs.gov.br

Não foram inseridas observações.

5.3 Metas de Arrecadação

RECEITAS CORRENTES	META	REALIZADA
1º Bimestre	2.721.109,84	3.404.610,69
2º Bimestre	2.502.422,62	2.978.690,94
3º Bimestre	2.909.372,55	4.074.124,83
4º Bimestre	2.708.436,19	3.214.025,81
5º Bimestre	2.390.347,66	3.464.868,09
6º Bimestre	3.568.311,14	898.603,38
TOTAL	16.800.000,00	18.034.923,74

RECEITAS CORRENTES INTRA-ORÇAMENTÁRIAS	META	REALIZADA
1º Bimestre	160.418,30	284.678,96
2º Bimestre	164.155,11	282.473,70
3º Bimestre	189.451,03	264.292,89
4º Bimestre	236.406,78	217.926,91
5º Bimestre	160.362,76	220.280,18
6º Bimestre	289.206,02	1.958,07
TOTAL	1.200.000,00	1.271.610,71



61901031433552587

RECEITAS DE CAPITAL	META	REALIZADA
1º Bimestre	0,00	0,00
2º Bimestre	0,00	0,00
3º Bimestre	0,00	204.600,00
4º Bimestre	0,00	215.264,19
5º Bimestre	0,00	119.800,00
6º Bimestre	492.624,99	492.630,35
TOTAL	492.624,99	1.032.294,54
RECEITAS DE CAPITAL INTRA-ORÇAMENTÁRIAS	META	REALIZADA
TOTAL	0,00	0,00
DEDUÇÕES DA RECEITA	META	REALIZADA
1º Bimestre	-333.332,00	-419.271,43
2º Bimestre	-333.332,00	-368.419,49
3º Bimestre	-333.332,00	-373.528,59
4º Bimestre	-333.332,00	-377.987,72
5º Bimestre	-333.332,00	-312.982,04
6º Bimestre	-333.340,00	-591.888,53
TOTAL	-2.000.000,00	-2.444.077,80
TOTAL DA RECEITA	16.492.624,99	17.894.751,19

5.5 Informações para Emissão de Certidão - Art. 21 da Resolução do Senado Federal n.º 43/2001

5.5.1 Poder Executivo

Não houve captação de recursos a título de antecipação de receita de tributo ou contribuição cujo fato gerador ainda não tenha ocorrido, sem prejuízo do disposto no § 7º do artigo 150 da Constituição Federal, no exercício de 2018.

Não houve captação de recursos a título de antecipação de receita de tributo ou contribuição cujo fato gerador ainda não tenha ocorrido, sem prejuízo do disposto no § 7º do artigo 150 da Constituição Federal, no exercício de 2019.

Não houve recebimento antecipado de valores de empresa em que o Poder Público detenha, direta ou indiretamente, a maioria do capital social com direito a voto, salvo lucros e dividendos, na forma da legislação, no exercício de 2018.

Não houve recebimento antecipado de valores de empresa em que o Poder Público detenha, direta ou indiretamente, a maioria do capital social com direito a voto, salvo lucros e dividendos, na forma da legislação, no exercício de 2019.

Não ocorreu assunção direta de compromisso, confissão de dívida ou operação assemelhada com fornecedores de bens, mercadorias ou serviços, mediante emissão, aceite ou aval de títulos de crédito, no exercício de 2018.

Não ocorreu assunção direta de compromisso, confissão de dívida ou operação assemelhada com fornecedores de bens, mercadorias ou serviços, mediante emissão, aceite ou aval de títulos de crédito, no exercício de 2019.

Não ocorreu assunção de obrigação, sem autorização orçamentária, com fornecedores para pagamento a posteriori de bens e serviços, no exercício de 2018.

Não ocorreu assunção de obrigação, sem autorização orçamentária, com fornecedores para pagamento a posteriori de bens e serviços, no exercício de 2019.

6. Cadastro de Administradores da Entidade


6.1 Administradores da Entidade

Poder Executivo

Identificação do(a) Administrador

Nome: Robson Bobsin Brehm

CPF: 312055005



61901031433552587



Cargo/Função: Prefeito Municipal


Mandato - Início e Término: 01/01/2017 a 31/12/2020

Não houve substituições formais no período.

7. Observações da Entidade para o TCE-RS

Qualquer divergência verificada neste relatório ou observação que a Entidade julgar relevante deverão ser informadas neste item.

Nada a declarar.



61901031433552587



CERTIFICAMOS, com base nos registros constantes na Entidade, a consistência das informações apresentadas neste relatório com as enviadas ao TCE.


TRÊS FORQUILHAS, 20 de Dezembro de 2019

ADRIANA DE SOUZA BREHM ANDRADE
Contabilista

ROBSON BOBSIN BREHM
Prefeito Municipal



Balço Orçamentário



61909111479699341

PM DE TRÊS FORQUILHAS

ORGÃO Nº: 82000


CNPJ: 93317998000133

01/01/2019 a 31/12/2019

a. Quadro Principal - Receitas e Despesas

RECEITAS ORÇAMENTÁRIAS	PREVISÃO INICIAL (a)	PREVISÃO ATUALIZADA (b)	RECEITAS REALIZADAS (c)	SALDO (d = c - b)
RECEITAS CORRENTES (I)	16.000.000,00	16.000.000,00	19.694.056,73	3.694.056,73
Impostos, Taxas e Contribuições de Melhoria	502.580,00	502.580,00	516.992,73	14.412,73
Receita de Contribuições	1.950.000,00	1.950.000,00	1.954.318,98	4.318,98
Receita Patrimonial	420.100,00	420.100,00	3.709.507,15	3.289.407,15
Receita de Serviços	293.500,00	293.500,00	238.930,67	-54.569,33
Transferências Correntes	12.833.320,00	12.833.320,00	13.271.834,97	438.514,97
Outras Receitas Correntes	500,00	500,00	2.472,23	1.972,23
RECEITAS DE CAPITAL (II)	0,00	1.132.259,18	1.132.277,09	17,91
Alienação de Bens	0,00	204.600,00	204.600,00	0,00
Transferências de Capital	0,00	927.659,18	927.677,09	17,91
RECURSOS ARRECADADOS EM EXERCÍCIOS ANTERIORES (III)	0,00	0,00	0,00	0,00
SUBTOTAL DAS RECEITAS (IV) = (I + II + III)	16.000.000,00	17.132.259,18	20.826.333,82	3.694.074,64
OPERAÇÕES DE CRÉDITO / REFINANCIAMENTO (V)	0,00	0,00	0,00	0,00
Operações de Crédito Internas	0,00	0,00	0,00	0,00
Mobiliária	0,00	0,00	0,00	0,00
Contratual	0,00	0,00	0,00	0,00
Operações de Crédito Externas	0,00	0,00	0,00	0,00
Mobiliária	0,00	0,00	0,00	0,00
Contratual	0,00	0,00	0,00	0,00
SUBTOTAL COM REFINANCIAMENTO (VI) = (IV + V)	16.000.000,00	17.132.259,18	20.826.333,82	3.694.074,64
DÉFICIT (VII)	-	-	0,00	-
TOTAL (VIII) = (VI + VII)	16.000.000,00	17.132.259,18	20.826.333,82	3.694.074,64
SALDOS DE EXERCÍCIOS ANTERIORES (UTILIZADOS PARA CRÉDITOS ADICIONAIS)	-	-	945.598,91	-
Superavit Financeiro	-	-	945.598,91	-

Processo
04426-0200/19-2Página da
peça
1Peça
2493052DOCUMENTO
PÚBLICOACESSO
P005E193



61909111479699341

20 / 01 / 2020 - 20 : 56 : 45

Balço Orçamentário

PM DE TRÊS FORQUILHAS

ORGÃO Nº: 82000

CNPJ: 93317998000133

01/01/2019 a 31/12/2019

DESPESAS ORÇAMENTÁRIAS	DOTAÇÃO INICIAL (e)	DOTAÇÃO ATUALIZADA (f)	DESPESAS EMPENHADAS (g)	DESPESAS LIQUIDADAS (h)	DESPESAS PAGAS (i)	SALDO (j = f - g)
DESPESAS CORRENTES (IX)	13.549.500,00	15.130.422,48	13.649.172,28	13.649.172,28	12.890.373,90	1.481.250,20
PESSOAL E ENCARGOS SOCIAIS	9.294.919,00	10.582.262,30	9.797.766,43	9.797.766,43	9.432.624,36	784.495,87
OUTRAS DESPESAS CORRENTES	4.254.581,00	4.548.160,18	3.851.405,85	3.851.405,85	3.457.749,54	696.754,33
DESPESAS DE CAPITAL (X)	668.500,00	1.882.820,29	1.513.096,59	1.481.751,75	1.481.751,75	369.723,70
INVESTIMENTOS	418.500,00	1.627.117,29	1.302.175,89	1.270.831,05	1.270.831,05	324.941,40
AMORTIZAÇÃO DA DÍVIDA	250.000,00	255.703,00	210.920,70	210.920,70	210.920,70	44.782,30
RESERVA DE CONTINGENCIA (XI)	0,00	0,00	0,00	0,00	0,00	0,00
RESERVA DO RPPS (XII)	0,00	0,00	0,00	0,00	0,00	0,00
SUBTOTAL DAS DESPESAS (XIII) = (IX + X + XI + XII)	15.218.000,00	17.667.588,77	15.162.268,87	15.130.924,03	14.372.125,65	2.505.319,90
AMORTIZAÇÃO DA DÍV. / REFINANCIAMENTO (XIV)	82.000,00	229.000,00	213.681,71	213.681,71	168.900,26	15.318,29
Amortização da Dívida Interna	82.000,00	229.000,00	213.681,71	213.681,71	168.900,26	15.318,29
Divida Mobiliaria	0,00	0,00	0,00	0,00	0,00	0,00
Outras Dividas	0,00	0,00	0,00	0,00	0,00	0,00
Amortização da Dívida Externa	0,00	0,00	0,00	0,00	0,00	0,00
Divida Mobiliaria	0,00	0,00	0,00	0,00	0,00	0,00
Outras Dividas	0,00	0,00	0,00	0,00	0,00	0,00
SUBTOTAL C/ REFINANCIAMENTO (XV) = (XIII + XIV)	15.300.000,00	17.896.588,77	15.375.950,58	15.344.605,74	14.541.025,91	2.520.638,19
SUPERÁVIT (XVI)	-	-	5.450.383,24	-	-	-
TOTAL (XVII) = (XV + XVI)	15.300.000,00	17.896.588,77	20.826.333,82	15.344.605,74	14.541.025,91	2.520.638,19

Processo
04426-0200/19-2Página da
peça
2Peça
2493052DOCUMENTO
PUBLICOACESSO
P005E193



61909111479699341

Balanco Orçamentário

PM DE TRÊS FORQUILHAS

ORGÃO Nº: 82000


CNPJ: 93317998000133

01/01/2019 a 31/12/2019

a.1 Quadro Principal - Receitas e Despesas - Prefeitura

RECEITAS ORÇAMENTÁRIAS	PREVISÃO INICIAL (a)	PREVISÃO ATUALIZADA (b)	RECEITAS REALIZADAS (c)	SALDO (d = c - b)
RECEITAS CORRENTES (I)	13.800.000,00	13.800.000,00	14.044.638,68	244.638,68
Impostos, Taxas e Contribuições de Melhoria	502.580,00	502.580,00	516.992,73	14.412,73
Receita de Contribuições	150.000,00	150.000,00	0,00	-150.000,00
Receita Patrimonial	20.100,00	20.100,00	14.657,12	-5.442,88
Receita de Serviços	293.500,00	293.500,00	238.930,67	-54.569,33
Transferências Correntes	12.833.320,00	12.833.320,00	13.271.834,97	438.514,97
Outras Receitas Correntes	500,00	500,00	2.223,19	1.723,19
RECEITAS DE CAPITAL (II)	0,00	1.132.259,18	1.132.277,09	17,91
Alienação de Bens	0,00	204.600,00	204.600,00	0,00
Transferências de Capital	0,00	927.659,18	927.677,09	17,91
RECURSOS ARRECADADOS EM EXERCÍCIOS ANTERIORES (III)	0,00	0,00	0,00	0,00
SUBTOTAL DAS RECEITAS (IV) = (I + II + III)	13.800.000,00	14.932.259,18	15.176.915,77	244.656,59
OPERAÇÕES DE CRÉDITO / REFINANCIAMENTO (V)	0,00	0,00	0,00	0,00
Operacoes de Credito Internas	0,00	0,00	0,00	0,00
Mobiliaria	0,00	0,00	0,00	0,00
Contratual	0,00	0,00	0,00	0,00
Operacoes de Credito Externas	0,00	0,00	0,00	0,00
Mobiliaria	0,00	0,00	0,00	0,00
Contratual	0,00	0,00	0,00	0,00
SUBTOTAL COM REFINANCIAMENTO (VI) = (IV + V)	13.800.000,00	14.932.259,18	15.176.915,77	244.656,59
DÉFICIT (VII)	-	-	0,00	-
TOTAL (VIII) = (VI + VII)	13.800.000,00	14.932.259,18	15.176.915,77	244.656,59
SALDOS DE EXERCÍCIOS ANTERIORES (UTILIZADOS PARA CRÉDITOS ADICIONAIS)	-	-	945.598,91	-
Superavit Financeiro	-	-	945.598,91	-

Processo
04426-0200/19-2Página da
peça
3Peça
2493052DOCUMENTO
PUBLICOACESSO
P005E193



61909111479699341

20 / 01 / 2020 - 20 : 56 : 45

Balanco Orçamentário

PM DE TRÊS FORQUILHAS

ORGÃO Nº: 82000

CNPJ: 93317998000133

01/01/2019 a 31/12/2019

DESPESAS ORÇAMENTÁRIAS	DOTAÇÃO INICIAL (e)	DOTAÇÃO ATUALIZADA (f)	DESPESAS EMPENHADAS (g)	DESPESAS LIQUIDADAS (h)	DESPESAS PAGAS (i)	SALDO (j = f - g)
DESPESAS CORRENTES (IX)	12.349.500,00	13.584.768,48	12.132.582,79	12.132.582,79	11.373.784,41	1.452.185,69
PESSOAL E ENCARGOS SOCIAIS	8.102.919,00	9.073.308,30	8.312.407,73	8.312.407,73	7.947.265,66	760.900,57
OUTRAS DESPESAS CORRENTES	4.246.581,00	4.511.460,18	3.820.175,06	3.820.175,06	3.426.518,75	691.285,12
DESPESAS DE CAPITAL (X)	668.500,00	1.882.820,29	1.513.096,59	1.481.751,75	1.481.751,75	369.723,70
INVESTIMENTOS	418.500,00	1.627.117,29	1.302.175,89	1.270.831,05	1.270.831,05	324.941,40
AMORTIZAÇÃO DA DÍVIDA	250.000,00	255.703,00	210.920,70	210.920,70	210.920,70	44.782,30
RESERVA DE CONTINGENCIA (XI)	0,00	0,00	0,00	0,00	0,00	0,00
RESERVA DO RPPS (XII)	0,00	0,00	0,00	0,00	0,00	0,00
SUBTOTAL DAS DESPESAS (XIII) = (IX + X + XI + XII)	13.018.000,00	15.467.588,77	13.645.679,38	13.614.334,54	12.855.536,16	1.821.909,39
AMORTIZAÇÃO DA DÍV. / REFINANCIAMENTO (XIV)	82.000,00	229.000,00	213.681,71	213.681,71	168.900,26	15.318,29
Amortização da Dívida Interna	82.000,00	229.000,00	213.681,71	213.681,71	168.900,26	15.318,29
Divida Mobiliaria	82.000,00	229.000,00	213.681,71	213.681,71	168.900,26	15.318,29
Outras Dividas	0,00	0,00	0,00	0,00	0,00	0,00
Amortização da Dívida Externa	0,00	0,00	0,00	0,00	0,00	0,00
Divida Mobiliaria	0,00	0,00	0,00	0,00	0,00	0,00
Outras Dividas	0,00	0,00	0,00	0,00	0,00	0,00
SUBTOTAL C/ REFINANCIAMENTO (XV) = (XIII + XIV)	13.100.000,00	15.696.588,77	13.859.361,09	13.828.016,25	13.024.436,42	1.837.227,68
SUPERÁVIT (XVI)	-	-	1.317.554,68	-	-	-
TOTAL (XVII) = (XV + XVI)	13.100.000,00	15.696.588,77	15.176.915,77	13.828.016,25	13.024.436,42	1.837.227,68

Página
196Processo
04426-0200/19-2Página da
peça
4Peça
2493052DOCUMENTO
PUBLICOACESSO
P005E193



61909111479699341

20 / 01 / 2020 - 20 : 56 : 45

Balço Orçamentário

PM DE TRÊS FORQUILHAS

ORGÃO Nº: 82000


CNPJ: 93317998000133

01/01/2019 a 31/12/2019

a.2 Quadro Principal - Receitas e Despesas - RPPS

RECEITAS ORÇAMENTÁRIAS	PREVISÃO INICIAL (a)	PREVISÃO ATUALIZADA (b)	RECEITAS REALIZADAS (c)	SALDO (d = c - b)
RECEITAS CORRENTES (I)	2.200.000,00	2.200.000,00	5.649.418,05	3.449.418,05
Receita de Contribuições	1.800.000,00	1.800.000,00	1.954.318,98	154.318,98
Receita Patrimonial	400.000,00	400.000,00	3.694.850,03	3.294.850,03
Outras Receitas Correntes	0,00	0,00	249,04	249,04
RECEITAS DE CAPITAL (II)	0,00	0,00	0,00	0,00
RECURSOS ARRECADADOS EM EXERCÍCIOS ANTERIORES (III)	0,00	0,00	0,00	0,00
SUBTOTAL DAS RECEITAS (IV) = (I + II + III)	2.200.000,00	2.200.000,00	5.649.418,05	3.449.418,05
OPERAÇÕES DE CRÉDITO / REFINANCIAMENTO (V)	0,00	0,00	0,00	0,00
Operacoes de Credito Internas	0,00	0,00	0,00	0,00
Mobiliaria	0,00	0,00	0,00	0,00
Contratual	0,00	0,00	0,00	0,00
Operacoes de Credito Externas	0,00	0,00	0,00	0,00
Mobiliaria	0,00	0,00	0,00	0,00
Contratual	0,00	0,00	0,00	0,00
SUBTOTAL COM REFINANCIAMENTO (VI) = (IV + V)	2.200.000,00	2.200.000,00	5.649.418,05	3.449.418,05
DÉFICIT (VII)	-	-	0,00	-
TOTAL (VIII) = (VI + VII)	2.200.000,00	2.200.000,00	5.649.418,05	3.449.418,05
SALDOS DE EXERCÍCIOS ANTERIORES (UTILIZADOS PARA CRÉDITOS ADICIONAIS)	-	-	0,00	-

Processo
04426-0200/19-2Página da
peça
5Peça
2493052DOCUMENTO
PÚBLICOACESSO
P005E193



61909111479699341

20 / 01 / 2020 - 20 : 56 : 45

Balço Orçamentário

PM DE TRÊS FORQUILHAS

ORGÃO Nº: 82000

CNPJ: 93317998000133

01/01/2019 a 31/12/2019

DESPESAS ORÇAMENTÁRIAS	DOTAÇÃO INICIAL (e)	DOTAÇÃO ATUALIZADA (f)	DESPESAS EMPENHADAS (g)	DESPESAS LIQUIDADAS (h)	DESPESAS PAGAS (i)	SALDO (j = f - g)
DESPESAS CORRENTES (IX)	1.200.000,00	1.545.654,00	1.516.589,49	1.516.589,49	1.516.589,49	29.064,51
PESSOAL E ENCARGOS SOCIAIS	1.192.000,00	1.508.954,00	1.485.358,70	1.485.358,70	1.485.358,70	23.595,30
OUTRAS DESPESAS CORRENTES	8.000,00	36.700,00	31.230,79	31.230,79	31.230,79	5.469,21
DESPESAS DE CAPITAL (X)	0,00	0,00	0,00	0,00	0,00	0,00
INVESTIMENTOS	0,00	0,00	0,00	0,00	0,00	0,00
AMORTIZAÇÃO DA DÍVIDA	0,00	0,00	0,00	0,00	0,00	0,00
RESERVA DE CONTINGENCIA (XI)	0,00	0,00	0,00	0,00	0,00	0,00
RESERVA DO RPPS (XII)	0,00	0,00	0,00	0,00	0,00	0,00
SUBTOTAL DAS DESPESAS (XIII) = (IX + X + XI + XII)	2.200.000,00	2.200.000,00	1.516.589,49	1.516.589,49	1.516.589,49	683.410,51
AMORTIZAÇÃO DA DÍV. / REFINANCIAMENTO (XIV)	0,00	0,00	0,00	0,00	0,00	0,00
Amortização da Dívida Interna	0,00	0,00	0,00	0,00	0,00	0,00
Divida Mobiliaria	0,00	0,00	0,00	0,00	0,00	0,00
Outras Dividas	0,00	0,00	0,00	0,00	0,00	0,00
Amortização da Dívida Externa	0,00	0,00	0,00	0,00	0,00	0,00
Divida Mobiliaria	0,00	0,00	0,00	0,00	0,00	0,00
Outras Dividas	0,00	0,00	0,00	0,00	0,00	0,00
SUBTOTAL C/ REFINANCIAMENTO (XV) = (XIII + XIV)	2.200.000,00	2.200.000,00	1.516.589,49	1.516.589,49	1.516.589,49	683.410,51
SUPERÁVIT (XVI)	-	-	4.132.828,56	-	-	-
TOTAL (XVII) = (XV + XVI)	2.200.000,00	2.200.000,00	5.649.418,05	1.516.589,49	1.516.589,49	683.410,51



61909111479699341

20 / 01 / 2020 - 20 : 56 : 45

Balço Orçamentário

PM DE TRÊS FORQUILHAS

ORGÃO Nº: 82000

CNPJ: 93317998000133

01/01/2019 a 31/12/2019

Processo
04426-0200/19-2

b. Quadro da Execução dos Restos a Pagar

	RPNP Exercícios Anteriores (a)	RPNP Exercício Anterior (b)	RPP Exercícios Anteriores (c)	RPP Exercício Anterior (d)	Liquidados (e)	Pagos (f)	Cancelados (g)	Saldo (h = a + b + c + d - f - g)
DESPESAS CORRENTES	0,00	16.036,07	266.333,87	855.391,49	-54.359,23	785.660,38	70.395,30	281.705,75
PESSOAL E ENCARGOS SOCIAIS	0,00	0,00	0,00	178.630,46	-15.387,00	163.243,46	15.387,00	0,00
OUTRAS DESPESAS CORRENTES	0,00	16.036,07	266.333,87	676.761,03	-38.972,23	622.416,92	55.008,30	281.705,75
DESPESAS DE CAPITAL	0,00	344.309,43	41.200,00	29.110,86	344.309,43	302.997,20	0,00	111.623,09
INVESTIMENTOS	0,00	344.309,43	41.200,00	29.110,86	344.309,43	302.997,20	0,00	111.623,09
AMORTIZAÇÃO DA DÍVIDA	0,00	0,00	0,00	0,00	0,00	0,00	0,00	0,00
TOTAL	0,00	360.345,50	307.533,87	884.502,35	289.950,20	1.088.657,58	70.395,30	393.328,84

Página da
peça
7

c. Notas Explicativas

Nada declarar.

Peça
2493052

TRÊS FORQUILHAS, 20 de Janeiro de 2020

Gestor responsável pelo período de 01/01/2019 a 31/12/2019 - Robson Bobsin Brehm - Prefeito Municipal

Responsáveis pela entrega dos documentos

ADRIANA DE SOUZA BREHM ANDRADE
ContabilistaROBSON BOBSIN BREHM
Prefeito MunicipalDOCUMENTO
PUBLICOACESSO
P005E193



61908111479699341

20 / 01 / 2020 - 20 : 56 : 45

Balanco Patrimonial

PM DE TRÊS FORQUILHAS

ORGÃO Nº: 82000

CNPJ: 93317998000133

01/01/2019 a 31/12/2019

Processo
04426-0200/19-2

a. Quadro Principal

ATIVO	
ESPECIFICAÇÃO	Exercício Atual
ATIVO CIRCULANTE	32.821.304,42
CAIXA E EQUIVALENTES DE CAIXA	28.107.553,67
CRÉDITOS A CURTO PRAZO	0,00
DEMAIS CRÉDITOS E VALORES A CURTO PRAZO	154.962,68
ESTOQUES	4.558.788,07
ATIVO NÃO CIRCULANTE	14.881.682,06
ATIVO REALIZÁVEL A LONGO PRAZO	542.541,92
CRÉDITOS A LONGO PRAZO	542.541,92
IMOBILIZADO	14.339.140,14
TOTAL	47.702.986,48

PASSIVO	
ESPECIFICAÇÃO	Exercício Atual
PASSIVO CIRCULANTE	1.968.609,11
OBRIGAÇÕES TRABALHISTAS, PREVIDENCIÁRIAS E ASSISTENCIAIS A PAGAR A CURTO PRAZO	1.058.805,23
FORNECEDORES E CONTAS A PAGAR A CURTO PRAZO	855.399,18
OBRIGAÇÕES FISCAIS A CURTO PRAZO	4.707,24
DEMAIS OBRIGAÇÕES A CURTO PRAZO	49.697,46
PASSIVO NÃO-CIRCULANTE	31.395.814,08
OBRIGAÇÕES TRABALHISTAS, PREVIDENCIÁRIAS E ASSISTENCIAIS A PAGAR A LONGO PRAZO	1.530.736,76
FORNECEDORES E CONTAS A PAGAR A LONGO PRAZO	243.973,03
PROVISÕES A LONGO PRAZO	29.621.104,29
DEMAIS OBRIGAÇÕES A LONGO PRAZO	0,00
TOTAL DO PASSIVO	33.364.423,19
PATRIMÔNIO LÍQUIDO	
ESPECIFICAÇÃO	Exercício Atual
PATRIMÔNIO SOCIAL E CAPITAL SOCIAL	15.605.505,63
RESULTADOS ACUMULADOS	-1.266.942,34
TOTAL DO PATRIMÔNIO LÍQUIDO	14.338.563,29
TOTAL	47.702.986,48

Página da
peça
1Peça
2493053DOCUMENTO
PÚBLICOACESSO
P005E194



Balanco Patrimonial

PM DE TRÊS FORQUILHAS

ORGÃO Nº: 82000

CNPJ: 93317998000133

01/01/2019 a 31/12/2019

b. Quadro dos Ativos e Passivos Financeiros e Permanentes

ATIVO (I)	
ATIVO FINANCEIRO	28.107.553,67
Contas escrituráveis da Classe 1 com atributo F	28.107.553,67
ATIVO PERMANENTE	19.595.432,81
Contas escrituráveis da Classe 1 com atributo P	19.595.432,81
TOTAL	47.702.986,48

PASSIVO (II)	
PASSIVO FINANCEIRO	1.277.950,97
Contas escrituráveis do Grupo 2.1 com atributo F	1.246.606,13
Creditos Empenhado a Liquidar (6.2.2.1.3.01.00)	0,00
Empenhos a Liquidar Inscritos em Restos a Pagar nao Processados (6.2.2.1.3.05.00)	0,00
RP nao Processado a Liquidar (6.3.1.1.0.00.00)	0,00
RP nao Processados inscricao no Exercicio (6.3.1.7.1.00.00)	31.344,84
PASSIVO PERMANENTE	32.117.817,06
Contas escrituráveis do Grupo 2.1 com atributo P	722.002,98
Contas escrituráveis do Grupo 2.2 com atributo P	31.395.814,08
TOTAL	33.395.768,03
SALDO PATRIMONIAL (I - II)	14.307.218,45

c. Quadro das Contas de Compensações

Compensações ATIVO		Compensações PASSIVO	
ESPECIFICAÇÃO	Exercício Atual	ESPECIFICAÇÃO	Exercício Atual
Garantias e Contragarantias Recebidas	0,00	Garantias e Contragarantias Concedidas	0,00
Direitos Conveniados e Outros Instrumentos Congeneres	0,00	Obrigacoes Conveniadas e Outros Instrumentos Congeneres	0,00
Direitos Contratuais	0,00	Obrigacoes Contratuais	0,00
Outros Atos Potenciais Ativos	0,00	Outros Atos Potenciais Passivos	0,00
TOTAL	0,00	TOTAL	0,00

d. Quadro do Superávit/Déficit Financeiro

Código do Recurso	Descrição	Valor
1	Recurso Livre	-258.507,72
20	Manutencao e Des. do Ensino-MDE	-169.742,18
31	FUNDEB	5.991,13
40	Acoes e Servicos Publicos de Saude-ASPS	-246.523,98
50	Recursos RPPS	27.084.599,42
1001	PNAE- Mer.escolar	1.903,71
1002	PROGRAMA FEAS	7.867,14



61908111479699341

20 / 01 / 2020 - 20 : 56 : 45

Balanco Patrimonial

PM DE TRÊS FORQUILHAS

ORGÃO Nº: 82000

CNPJ: 93317998000133

01/01/2019 a 31/12/2019

Código do Recurso	Descrição	Valor
1003	COTA PARTE SALARIO EDUCACAO	591,81
1013	CONV. TRANSPORTE ESCOLAR	-22.283,95
1027	PROGRAMA PDDE	103,57
1041	Programa PNATE	6.362,37
1043	CIDE- Constr.interv.Dominio Economico	19,69
1054	IGD/PBF	4.539,51
1059	PNAP-PROGR.NAC.ALIM.ESCOLAR PRE ESCOLA	27,74
1075	MER.ESCOLAR QUILOMBOLAS	1.163,93
1082	IGD/SUAS	3.560,91
1089	PNAEC-PROGRA.NAC.ALIM.ESCOLAR EM CRECHE	294,24
1098	FNDE -CONSTRUCAO DE CRECHE	-31.222,21
1100	PSB FNAS-CRAS E SCFV	119.545,05
1102	PAV. E SINALIZACAO TURISTICA	-28.292,80
1108	CONV.MAPA-RETRO ESCAVADEIRA	615,80
1109	CONV.SOP-REC.ESTRADAS VICINAIS	70.797,37
1111	CESSÃO ONEROSA-PRE SAL-LEI 13.885/2019	42.755,84
4001	OUTROS REC.APLICADOS EM SAUDE	538,33
4011	INCENTIVO ATENCAO BASICA	991,65
4050	CONTR.ESTADO FARMACIA BASICA	1.114,47
4500	ATENÇÃO.BÁSICA	25.372,49
4501	CUSTEIO-AT.MEDIA E ALTA COMPLEXIDADE	3.500,79
4502	CUSTEIO-VIGILÂNCIA EM SAÚDE	8.680,75
4503	CUSTEIO-ASSISTÊNCIA FARMACEUTICA	11.803,62
4505	INVESTIMENTO-ATENÇÃO BASICA	221.187,16
8001	RETENÇÕES LIVRES	-37.752,95
Total		26.829.602,70

Processo
04426-0200/19-2Página da
peça
3Peça
2493053DOCUMENTO
PUBLICOACESSO
P005E194



61908111479699341

Balanco Patrimonial

PM DE TRÊS FORQUILHAS

ORGÃO Nº: 82000

CNPJ: 93317998000133

01/01/2019 a 31/12/2019

a.1 Quadro Principal - Prefeitura

ATIVO	
ESPECIFICAÇÃO	Exercício Atual
ATIVO CIRCULANTE	5.724.760,49
CAIXA E EQUIVALENTES DE CAIXA	1.011.009,74
CRÉDITOS A CURTO PRAZO	0,00
DEMAIS CRÉDITOS E VALORES A CURTO PRAZO	154.962,68
ESTOQUES	4.558.788,07
ATIVO NÃO CIRCULANTE	14.881.682,06
ATIVO REALIZÁVEL A LONGO PRAZO	542.541,92
CRÉDITOS A LONGO PRAZO	542.541,92
IMOBILIZADO	14.339.140,14
TOTAL	20.606.442,55

PASSIVO	
ESPECIFICAÇÃO	Exercício Atual
PASSIVO CIRCULANTE	1.956.664,60
OBRIGAÇÕES TRABALHISTAS, PREVIDENCIÁRIAS E ASSISTENCIAIS A PAGAR A CURTO PRAZO	1.058.805,23
FORNECEDORES E CONTAS A PAGAR A CURTO PRAZO	855.399,18
OBRIGAÇÕES FISCAIS A CURTO PRAZO	4.707,24
DEMAIS OBRIGAÇÕES A CURTO PRAZO	37.752,95
PASSIVO NÃO-CIRCULANTE	1.774.709,79
OBRIGAÇÕES TRABALHISTAS, PREVIDENCIÁRIAS E ASSISTENCIAIS A PAGAR A LONGO PRAZO	1.530.736,76
FORNECEDORES E CONTAS A PAGAR A LONGO PRAZO	243.973,03
PROVISÕES A LONGO PRAZO	0,00
DEMAIS OBRIGAÇÕES A LONGO PRAZO	0,00
TOTAL DO PASSIVO	3.731.374,39
PATRIMÔNIO LÍQUIDO	
ESPECIFICAÇÃO	Exercício Atual
PATRIMÔNIO SOCIAL E CAPITAL SOCIAL	11.709.271,47
RESULTADOS ACUMULADOS	5.165.796,69
TOTAL DO PATRIMÔNIO LÍQUIDO	16.875.068,16
TOTAL	20.606.442,55



Balanco Patrimonial

61908111479699341

PM DE TRÊS FORQUILHAS

ORGÃO Nº: 82000

CNPJ: 93317998000133

01/01/2019 a 31/12/2019

b.1 Quadro dos Ativos e Passivos Financeiros e Permanentes - Prefeitura

ATIVO (I)	
ATIVO FINANCEIRO	1.011.009,74
Contas escrituráveis da Classe 1 com atributo F	1.011.009,74
ATIVO PERMANENTE	19.595.432,81
Contas escrituráveis da Classe 1 com atributo P	19.595.432,81
TOTAL	20.606.442,55


PASSIVO (II)	
PASSIVO FINANCEIRO	1.266.006,46
Contas escrituráveis do Grupo 2.1 com atributo F	1.234.661,62
Creditos Empenhado a Liquidar (6.2.2.1.3.01.00)	0,00
Empenhos a Liquidar Inscritos em Restos a Pagar nao Processados (6.2.2.1.3.05.00)	0,00
RP nao Processado a Liquidar (6.3.1.1.0.00.00)	0,00
RP nao Processados inscricao no Exercicio (6.3.1.7.1.00.00)	31.344,84
PASSIVO PERMANENTE	2.496.712,77
Contas escrituráveis do Grupo 2.1 com atributo P	722.002,98
Contas escrituráveis do Grupo 2.2 com atributo P	1.774.709,79
TOTAL	3.762.719,23
SALDO PATRIMONIAL (I - II)	16.843.723,32

c.1 Quadro das Contas de Compensações - Prefeitura

Compensações ATIVO		Compensações PASSIVO	
ESPECIFICAÇÃO	Exercício Atual	ESPECIFICAÇÃO	Exercício Atual
Garantias e Contragarantias Recebidas	0,00	Garantias e Contragarantias Concedidas	0,00
Direitos Conveniados e Outros Instrumentos Congeneres	0,00	Obrigacoes Conveniadas e Outros Instrumentos Congeneres	0,00
Direitos Contratuais	0,00	Obrigacoes Contratuais	0,00
Outros Atos Potenciais Ativos	0,00	Outros Atos Potenciais Passivos	0,00
TOTAL	0,00	TOTAL	0,00

d.1 Quadro do Superávit/Déficit Financeiro - Prefeitura

Código do Recurso	Descrição	Valor
1	Recurso Livre	-258.507,72
20	Manutencao e Des. do Ensino-MDE	-169.742,18
31	FUNDEB	5.991,13
40	Acoes e Servicos Publicos de Saude-ASPS	-246.523,98
1001	PNAE- Mer.escolar	1.903,71
1002	PROGRAMA FEAS	7.867,14
1003	COTA PARTE SALARIO EDUCACAO	591,81



61908111479699341

20 / 01 / 2020 - 20 : 56 : 45

Balanco Patrimonial

PM DE TRÊS FORQUILHAS

ORGÃO Nº: 82000

CNPJ: 93317998000133

01/01/2019 a 31/12/2019

Código do Recurso	Descrição	Valor
1013	CONV. TRANSPORTE ESCOLAR	-22.283,95
1027	PROGRAMA PDDE	103,57
1041	Programa PNATE	6.362,37
1043	CIDE- Constr.interv.Dominio Economico	19,69
1054	IGD/PBF	4.539,51
1059	PNAP-PROGR.NAC.ALIM.ESCOLAR PRE ESCOLA	27,74
1075	MER.ESCOLAR QUILOMBOLAS	1.163,93
1082	IGD/SUAS	3.560,91
1089	PNAEC-PROGRA.NAC.ALIM.ESCOLAR EM CRECHE	294,24
1098	FNDE -CONSTRUCAO DE CRECHE	-31.222,21
1100	PSB FNAS-CRAS E SCFV	119.545,05
1102	PAV. E SINALIZACAO TURISTICA	-28.292,80
1108	CONV.MAPA-RETRO ESCAVADEIRA	615,80
1109	CONV.SOP-REC.ESTRADAS VICINAIS	70.797,37
1111	CESSÃO ONEROSA-PRE SAL-LEI 13.885/2019	42.755,84
4001	OUTROS REC.APLICADOS EM SAUDE	538,33
4011	INCENTIVO ATENCAO BASICA	991,65
4050	CONTR.ESTADO FARMACIA BASICA	1.114,47
4500	ATENÇÃO.BÁSICA	25.372,49
4501	CUSTEIO-AT.MEDIA E ALTA COMPLEXIDADE	3.500,79
4502	CUSTEIO-VIGILÂNCIA EM SAÚDE	8.680,75
4503	CUSTEIO-ASSISTÊNCIA FARMACEUTICA	11.803,62
4505	INVESTIMENTO-ATENÇÃO BASICA	221.187,16
8001	RETENÇÕES LIVRES	-37.752,95
Total		-254.996,72

Processo
04426-0200/19-2Página da
peça
6Peça
2493053DOCUMENTO
PUBLICOACESSO
P005E194



61908111479699341

20 / 01 / 2020 - 20 : 56 : 45

Balanco Patrimonial

PM DE TRÊS FORQUILHAS

ORGÃO Nº: 82000

CNPJ: 93317998000133

01/01/2019 a 31/12/2019

a.2 Quadro Principal - RPPS

ATIVO	
ESPECIFICAÇÃO	Exercício Atual
ATIVO CIRCULANTE	27.096.543,93
CAIXA E EQUIVALENTES DE CAIXA	27.096.543,93
CRÉDITOS A CURTO PRAZO	0,00
DEMAIS CRÉDITOS E VALORES A CURTO PRAZO	0,00
ESTOQUES	0,00
ATIVO NÃO CIRCULANTE	0,00
ATIVO REALIZÁVEL A LONGO PRAZO	0,00
CRÉDITOS A LONGO PRAZO	0,00
IMOBILIZADO	0,00
TOTAL	27.096.543,93

PASSIVO	
ESPECIFICAÇÃO	Exercício Atual
PASSIVO CIRCULANTE	11.944,51
OBRIGAÇÕES TRABALHISTAS, PREVIDENCIÁRIAS E ASSISTENCIAIS A PAGAR A CURTO PRAZO	0,00
FORNECEDORES E CONTAS A PAGAR A CURTO PRAZO	0,00
OBRIGAÇÕES FISCAIS A CURTO PRAZO	0,00
DEMAIS OBRIGAÇÕES A CURTO PRAZO	11.944,51
PASSIVO NÃO-CIRCULANTE	29.621.104,29
OBRIGAÇÕES TRABALHISTAS, PREVIDENCIÁRIAS E ASSISTENCIAIS A PAGAR A LONGO PRAZO	0,00
FORNECEDORES E CONTAS A PAGAR A LONGO PRAZO	0,00
PROVISÕES A LONGO PRAZO	29.621.104,29
DEMAIS OBRIGAÇÕES A LONGO PRAZO	0,00
TOTAL DO PASSIVO	29.633.048,80
PATRIMÔNIO LÍQUIDO	
ESPECIFICAÇÃO	Exercício Atual
PATRIMÔNIO SOCIAL E CAPITAL SOCIAL	3.896.234,16
RESULTADOS ACUMULADOS	-6.432.739,03
TOTAL DO PATRIMÔNIO LÍQUIDO	-2.536.504,87
TOTAL	27.096.543,93

Processo
04426-0200/19-2Página da
peça
7Peça
2493053DOCUMENTO
PÚBLICOACESSO
P005E194



61908111479699341

Balanco Patrimonial

PM DE TRÊS FORQUILHAS

ORGÃO Nº: 82000

CNPJ: 93317998000133

01/01/2019 a 31/12/2019

Processo
04426-0200/19-2Página da
peça
8Peça
2493053DOCUMENTO
PUBLICOACESSO
P005E194

b.2 Quadro dos Ativos e Passivos Financeiros e Permanentes - RPPS

ATIVO (I)	
ATIVO FINANCEIRO	27.096.543,93
Contas escrituráveis da Classe 1 com atributo F	27.096.543,93
ATIVO PERMANENTE	0,00
Contas escrituráveis da Classe 1 com atributo P	0,00
TOTAL	27.096.543,93
SALDO PATRIMONIAL (II - I)	2.536.504,87


PASSIVO (II)	
PASSIVO FINANCEIRO	11.944,51
Contas escrituráveis do Grupo 2.1 com atributo F	11.944,51
Creditos Empenhado a Liquidar (6.2.2.1.3.01.00)	0,00
Empenhos a Liquidar Inscritos em Restos a Pagar nao Processados (6.2.2.1.3.05.00)	0,00
RP nao Processado a Liquidar (6.3.1.1.0.00.00)	0,00
RP nao Processados inscricao no Exercicio (6.3.1.7.1.00.00)	0,00
PASSIVO PERMANENTE	29.621.104,29
Contas escrituráveis do Grupo 2.1 com atributo P	0,00
Contas escrituráveis do Grupo 2.2 com atributo P	29.621.104,29
TOTAL	29.633.048,80

c.2 Quadro das Contas de Compensações - RPPS

Compensações ATIVO		Compensações PASSIVO	
ESPECIFICAÇÃO	Exercício Atual	ESPECIFICAÇÃO	Exercício Atual
Garantias e Contragarantias Recebidas	0,00	Garantias e Contragarantias Concedidas	0,00
Direitos Conveniados e Outros Instrumentos Congeneres	0,00	Obrigacoes Conveniadas e Outros Instrumentos Congeneres	0,00
Direitos Contratuais	0,00	Obrigacoes Contratuais	0,00
Outros Atos Potenciais Ativos	0,00	Outros Atos Potenciais Passivos	0,00
TOTAL	0,00	TOTAL	0,00

d.2 Quadro do Superávit/Déficit Financeiro - RPPS

Código do Recurso	Descrição	Valor
50	Recursos RPPS	27.084.599,42
Total		27.084.599,42



61908111479699341

Balanco Patrimonial

PM DE TRÊS FORQUILHAS

ORGÃO Nº: 82000

CNPJ: 93317998000133

01/01/2019 a 31/12/2019

Processo
04426-0200/19-2

e. Notas Explicativas

Nada declarar.

TRÊS FORQUILHAS , 20 de Janeiro de 2020

Gestor responsável pelo período de 01/01/2019 a 31/12/2019 - Robson Bobsin Brehm - Prefeito Municipal

Responsáveis pela entrega dos documentos

ADRIANA DE SOUZA BREHM ANDRADE
Contabilista


ROBSON BOBSIN BREHM
Prefeito Municipal

Página da
peça
9

Peça
2493053

DOCUMENTO
PUBLICO

ACESSO
P005E194



Neste RVE estão incluídos:	Sim	Não
Modelos da LRF do Executivo	<input checked="" type="checkbox"/>	<input type="checkbox"/>
Deverá ser consolidado para fins de LRF	<input type="checkbox"/>	<input checked="" type="checkbox"/>

1. Informações da Entidade

1.1 Dados Cadastrais da Administração Atual

CNPJ: 93317998000133

Período: 01/01/2019 a 31/12/2019

Tipo de entrega: Semestral

Prefeitura: PM DE TRÊS FORQUILHAS

Logradouro: Av. dos Imigrantes

nr: 4123 compl: casa

Telefone: (51) 3628-5102

HomePage: www.tresforquilhas.rs.gov.br

E-Mail: pmtf@terra.com.br

Prefeito Municipal: ROBSON BOBSIN BREHM

Contabilista: ADRIANA DE SOUZA BREHM ANDRADE

Número do CRC: 52031

1.2 Prestadora de Serviços de Informática

Não Possui Prestadora de Serviços de Informática

Nome: IP TECNOLOGIA E INFORMATICA LTDA

CNPJ: 04775736000192

Telefone: (51)35683950

Responsável: Gervasio Kaczala

E-Mail: gkaczala@terra.com.br

1.3 Sistemas Informatizados

- Contábil
- Financeiro
- Patrimonial
- Pessoal
- Orçamentário
- Tributário
- Folha de Pagamento
- Outros: Portal da Transparencia
- Nenhum

1.4 Participação com Consórcio Público

O Município não faz parte de nenhum Consórcio Público regido pela lei federal 11.107/2005

1.6 Entidades da Administração Indireta selecionadas pelo PAD

CNPJ	Nome	Tipo	é RPPS
------	------	------	--------

1.7 Entidades da Administração Indireta selecionadas pela Entidade

CNPJ	Nome	Tipo	é RPPS
------	------	------	--------

2. Informações Contábeis

2.1 Contas de Receita

2.1.1 Resumo por Grupos




61901111479699341

ESPECIFICAÇÃO DAS CONTAS DE RECEITA	ORÇADA	REALIZADA
RECEITAS CORRENTES		
Impostos, Taxas e Contribuições de Melhoria	502.580,00	516.992,73
Contribuições	750.000,00	678.792,13
Receita Patrimonial	920.100,00	4.173.461,27
Receita de Serviços	293.500,00	238.930,67
Transferências Correntes	14.333.320,00	15.497.127,71
Outras Receitas Correntes	500,00	2.472,23
SOMA DAS RECEITAS CORRENTES	16.800.000,00	21.107.776,74
RECEITAS CORRENTES INTRA-ORÇAMENTÁRIAS		
Contribuições	1.200.000,00	1.275.526,85
SOMA DAS RECEITAS CORRENTES INTRA-ORÇAMENTÁRIAS	1.200.000,00	1.275.526,85
RECEITAS DE CAPITAL		
Alienação de Bens	0,00	204.600,00
Transferências de Capital	0,00	927.677,09
SOMA DAS RECEITAS DE CAPITAL	0,00	1.132.277,09
RECEITAS DE CAPITAL INTRA-ORÇAMENTÁRIAS		
SOMA DAS RECEITAS DE CAPITAL INTRA-ORÇAMENTÁRIAS	0,00	0,00
DEDUÇÕES DE RECEITA	-2.000.000,00	-2.689.246,86
TOTAL DAS RECEITAS	16.000.000,00	20.826.333,82

2.2 Contas de Despesa

2.2.1 Resumo do Balancete da Despesa

DISCRIMINAÇÃO	VALOR
Dotação Inicial	15.300.000,00
Atualização Monetária	0,00
Créditos Suplementares	3.478.594,05
Créditos Especiais	1.400.211,69
Créditos Extraordinários	0,00
Redução de Dotações	2.282.216,97
DOTAÇÃO COM ALTERAÇÕES	17.896.588,77
DESPESAS NO EXERCÍCIO ATUAL	VALOR
PODER EXECUTIVO	
Empenhado	15.375.950,58
Liquidado	15.344.605,74
Pago	14.541.025,91
SALDO A LIQUIDAR	31.344,84
SALDO A PAGAR	803.579,83
DESPESAS EM EXERCÍCIOS ANTERIORES	VALOR



Empenhado	2.378.725,99
Liquidado	2.378.725,99
Pago	1.985.397,15
SALDO A LIQUIDAR = EMPENHADO (-) LIQUIDADO	0,00
SALDO A PAGAR = LIQUIDADO (-) PAGO	393.328,84

2.2.2 Recursos para Abertura de Créditos Adicionais


ORIGEM DO RECURSO

Superávit Financeiro	945.598,91
Excesso de Arrecadação	1.019.267,05
Auxílios e Convênios	631.722,81
Suplementações Orçamentárias na mesma entidade	2.282.216,97
Reduções Orçamentárias na mesma entidade	2.282.216,97

2.3 Contas de Verificação

2.3.1 Resumo por Grupos

	Saldo Inicial	Saldo Final
ATIVO CIRCULANTE	28.310.091,91D	32.821.304,42D
ATIVO NÃO CIRCULANTE	13.153.339,77D	14.881.682,06D
PASSIVO CIRCULANTE	2.661.200,78C	1.968.609,11C
PASSIVO NÃO-CIRCULANTE	25.160.888,20C	31.395.814,08C
PATRIMÔNIO LÍQUIDO	13.641.342,70C	13.641.342,70C
PESSOAL E ENCARGOS	0,00	8.326.238,33D
BENEFÍCIOS PREVIDENCIÁRIOS E ASSISTENCIAIS	0,00	1.526.093,77D
USO DE BENS, SERVIÇOS E CONSUMO DE CAPITAL FIXO	0,00	2.628.423,77D
VARIAÇÕES PATRIMONIAIS DIMINUTIVAS FINANCEIRAS	0,00	8.260,99D
TRANSFERÊNCIAS E DELEGAÇÕES CONCEDIDAS	0,00	8.435.052,12D
TRIBUTÁRIAS	0,00	131.053,45D
OUTRAS VARIAÇÕES PATRIMONIAIS DIMINUTIVAS	0,00	1.891,30D
IMPOSTOS, TAXAS E CONTRIBUIÇÕES DE MELHORIA	0,00	574.052,81C
CONTRIBUIÇÕES	0,00	1.961.839,75C
EXPLORAÇÃO E VENDA DE BENS, SERVIÇOS E DIREITOS	0,00	174.550,98C
VARIAÇÕES PATRIMONIAIS AUMENTATIVAS FINANCEIRAS	0,00	1.507.006,52C
TRANSFERÊNCIAS E DELEGAÇÕES RECEBIDAS	0,00	17.162.403,73C
VALORIZAÇÃO E GANHOS COM ATIVOS E DESINCORPORAÇÃO DE PASSIVOS	0,00	371.908,30C
OUTRAS VARIAÇÕES PATRIMONIAIS AUMENTATIVAS	0,00	2.472,23C
ORÇAMENTO APROVADO	0,00	50.404.798,53D
INSCRIÇÃO DE RESTOS A PAGAR	1.552.381,72D	1.552.381,72D
EXECUÇÃO DO ORÇAMENTO	0,00	50.404.798,53C
EXECUÇÃO DE RESTOS A PAGAR	1.552.381,72C	1.552.381,72C
ATOS POTENCIAIS	3.332.601,46D	2.532.769,33D
ADMINISTRAÇÃO FINANCEIRA	23.716.738,25D	46.674.701,93D
DÍVIDA ATIVA	73.460,37C	4.067,07D
EXECUÇÃO DOS ATOS POTENCIAIS	3.332.601,46C	2.532.769,33C
EXECUÇÃO DA ADMINISTRAÇÃO FINANCEIRA	23.716.738,25C	46.674.701,93C
EXECUÇÃO DA DÍVIDA ATIVA	73.460,37D	4.067,07C




2.3.3 Disponibilidade Financeira

	Saldo Inicial	Saldo Final
PODER EXECUTIVO		
Caixa	0,00	0,00
Bancos Conta Movimento	754.936,59D	1.011.009,74D
Bancos Conta Aplicação	0,00	0,00
Outros	0,00	0,00
TOTAL PODER EXECUTIVO	754.936,59D	1.011.009,74D
RPPS		
Caixa	0,00	0,00
Bancos Conta Movimento	0,00	0,20D
Bancos Conta Aplicação	22.961.801,66D	27.096.543,73D
Outros	0,00	0,00
TOTAL RPPS	22.961.801,66D	27.096.543,93D
OUTROS		
Caixa	0,00	0,00
Bancos Conta Movimento	0,00	0,00
Bancos Conta Aplicação	0,00	0,00
Outros	0,00	0,00
TOTAL OUTROS	0,00	0,00
TOTAL	23.716.738,25D	28.107.553,67D

2.5 Valores do Exercício Anterior

CONTAS DE DESPESA	Empenhado	Liquidado	Pago
1º Bimestre	4.100.864,93	1.863.242,18	1.385.391,48
2º Bimestre	2.390.564,64	2.317.554,46	1.868.148,84
3º Bimestre	1.652.696,69	1.874.578,27	1.367.765,37
4º Bimestre	1.994.283,05	2.312.118,38	2.838.766,71
5º Bimestre	1.484.638,49	2.315.619,91	2.171.102,04
6º Bimestre	2.225.750,18	2.805.339,28	2.972.775,69
CONTAS DE RECEITA		Orçado	Realizado
RECEITAS CORRENTES		16.401.850,00	19.575.143,89
RECEITAS CORRENTES INTRA-ORÇAMENTÁRIA		1.100.000,00	1.644.860,38
RECEITAS DE CAPITAL		48.150,00	0,00
RECEITAS DE CAPITAL INTRA-ORÇAMENTÁRIA		0,00	0,00
DEDUÇÕES DA RECEITA		Orçado	Realizado
DEDUCOES		-1.800.000,00	-2.697.010,92
TOTAL CONTAS DE RECEITA		15.750.000,00	18.522.993,35



61901111479699341

2.6 Certidão de Decisão - Título Executivo do TCE-RS

Contas Patrimoniais

Cod. Conta	Descrição	Valor Contábil	Adição/Exclusão	Valor Ajustado
SELEÇÃO AUTOMÁTICA				
12111053000000000788	DIV.ATIVA NAO TRIBUT-DARCI BREHM	3.734,84	0,00	3.734,84
12111053000000000789	DIVIDA ATIVA NAO TRIBUT-JOSE HOFMANN	29.928,56	0,00	29.928,56
12111053000000000854	DIV.ATIVA NAO TRIBUT - ENILDO BREHM	38.225,35	0,00	38.225,35
TOTAL DAS CONTAS PATRIMONIAIS		71.888,75	0,00	71.888,75

Contas de Receita

Cod. Conta	Descrição	Valor Contábil	Adição/Exclusão	Valor Ajustado
SELEÇÃO AUTOMÁTICA				
		0,00	0,00	0,00
TOTAL DAS CONTAS DE RECEITA		0,00	0,00	0,00

2.6.1 Justificativas da Certidão de Decisão - Título Executivo do TCE-RS

Em tramite judicial.

2.7 Arquivo Livro Diário Geral (TCE_4111)


2.7.1 Arquivo Livro Diário Geral

Especificações	SOMA TOTAL DOS VALORES	
	DÉBITO	CRÉDITO
Disponibilidades - CTA_DISP.TXT	70.639.908,97	66.249.093,55
Demais Contas	871.166.253,90	875.557.069,32
Totais	941.806.162,87	941.806.162,87
Número Total dos Registros que compõem o arquivo (Campo Finalizador)		197.596


3. Índices Constitucionais

3.1.3 - Receita do Município - Base de cálculo do inciso VII do artigo 29 da CF

Cod. Conta	Descrição	Valor Contábil	Adição/Exclusão	Valor Ajustado
10000000000000000000	RECEITAS CORRENTES	21.107.776,74	0,00	21.107.776,74
20000000000000000000	RECEITAS DE CAPITAL	1.132.277,09	0,00	1.132.277,09
91000000000000000000	(R) DEDUCOES DAS RECEITAS CORRENTES	-2.689.246,86	0,00	-2.689.246,86
SELEÇÃO AUTOMÁTICA DEDUÇÕES DA RECEITA				
12180111000000000000	CPSSS do Servidor Civil Ativo - Principal	678.792,13	0,00	678.792,13
13210011010301000000	JUROS APLIC.FIN. SIA SUS	632,97	0,00	632,97
13210011010302000000	JUROS APLIC.FIN.PSF ESTADO	15,06	0,00	15,06
13210011010304000000	JUROS APLIC.FIN.PAB FIXO	732,56	0,00	732,56
13210011010305000000	JUROS APLIC.FIN.FARM.BASICA ESTADO	31,20	0,00	31,20
13210011010306000000	JUROS APLIC.FIN.DIABETE MELITTUS	81,38	0,00	81,38
13210011010307000000	JUROS APLIC.FIN.INC.AT.BASICA-PIES	120,64	0,00	120,64
13210011010308000000	JUROS APLIC.FIN.INC.PACS ESTADO	22,07	0,00	22,07
13210011010309000000	JUROS APLIC.FIN.PMAQ	807,90	0,00	807,90



Cod. Conta	Descrição	Valor Contábil	Adição/Exclusão	Valor Ajustado
13210011010310000000	JUROS APLIC.FIN.PAB VISA	208,58	0,00	208,58
13210011010312000000	JUROS APLIC.FIN.PROGRAMA PIM	1,97	0,00	1,97
13210011010316000000	JUROS APLIC.FIN.COMBATE RACISMO	54,46	0,00	54,46
13210011010318000000	JUROS APLIC.FIN.ESTR.REDE SERV.SAUDE	3.022,77	0,00	3.022,77
13210011010322000000	JUROS APLIC.FIN.FARM.BAS.MUNICIPAL	29,74	0,00	29,74
13210011010327000000	JUROS APLIC.FIN.INSUMOS HOSPITALARES	45,20	0,00	45,20
13210011010332000000	JUROS APLIC.FIN.INV-ORG.SERV.ASS.FARMACEUTICA NO SUS	1,65	0,00	1,65
13210011010334000000	JUROS APLIC.FIN.SEGUNDO ENFERMEIRO	14,43	0,00	14,43
13210011010335000000	JUROS APLIC.FIN.Taxa Fisc.Vig.Sanitaria Municipal	28,88	0,00	28,88
13210011010338000000	JUROS APLIC.FIN. E.PARLAMENTAR-EQUIPTO.E VEICULO	476,20	0,00	476,20
13210011010701000000	JUROS APLIC.FIN.FNAS-IGD BOLSA FAMILIA	100,72	0,00	100,72
13210011010702000000	JUROS APLIC.FIN.FNAS-IGD SUAS	78,55	0,00	78,55
13210011010703000000	JUROS APLIC.FIN.FNAS-CRAS E SCFV	276,82	0,00	276,82
13210011010801000000	JUROS APLIC.FIN.FNDE-SALARIO EDUCACAO	179,61	0,00	179,61
13210011010802000000	JUROS APLIC.FIN.FNDE-PNAE MER ESCOLAR	204,90	0,00	204,90
13210011010803000000	JUROS APLIC.FIN.FNDE-PROGRAMA PDDE	2,08	0,00	2,08
13210011010804000000	JUROS APLIC.FIN.PNATE	522,85	0,00	522,85
13210011010809000000	JUROS APLIC.FIN.EST.PEATE	23,01	0,00	23,01
13210011010813000000	JUROS APLIC.FIN.EI NOVAS TURMAS	0,01	0,00	0,01
13210041000100000000	JUROS APLIC.FIN.RPPS BOVA 11	3.349,87	0,00	3.349,87
13210041000300000000	JUROS APLIC.FIN.RPPS PATRIMONIAL	365.459,95	0,00	365.459,95
13210041000400000000	JUROS APLIC.FIN.RPPS MUNICIPAL II	307.834,86	0,00	307.834,86
13210041000500000000	JUROS APLIC.FIN.RPPS MUNICIPAL III	610.557,67	0,00	610.557,67
13210041000600000000	JUROS APLIC.FIN.RPPS SOBERANO	167.785,05	0,00	167.785,05
13210041000700000000	JUROS APLIC.FIN.RPPS PATRINONIAL II	2.030,54	0,00	2.030,54
13210041000800000000	JUROS APLIC.FIN.RPPS CONSERVADOR	857.493,10	0,00	857.493,10
13210041000900000000	JUROS APLIC.FIN.RPPS NOVO BRASIL	636.418,03	0,00	636.418,03
13210041001000000000	JUROS APLIC.FIN.RPPS IMA B	679.776,40	0,00	679.776,40
13210041001100000000	JUROS APLIC.FIN.RPPS IRF-M	399.436,82	0,00	399.436,82
13210041001200000000	JUROS APLIC.FIN.RPPS FIC FIA M.GESTOR	23.674,91	0,00	23.674,91
13210041001300000000	JUROS APLIC.FIN.RPPS FIBRASIL IMA B-5	78.741,54	0,00	78.741,54
13210041001400000000	JUROS APLIC.FIN.RPPS IRF-M1	26.245,41	0,00	26.245,41
17180311000100000000	TRANSF.FNS-PAB FIXO	81.480,00	0,00	81.480,00
17180311000400000000	TRANSF.FNS-PAB PSF	78.430,00	0,00	78.430,00
17180311000500000000	TRANSF.FNS-PAB ACS	113.750,00	0,00	113.750,00
17180311000700000000	TRANSF.FNS-PAB PMAQ	21.483,18	0,00	21.483,18
17180311002000000000	TRANS.FNS-REDE CEGONHA	672,74	0,00	672,74
17180311002200000000	TRANSF.FNS-PSE SAUDE NA ESCOLA	12.676,00	0,00	12.676,00
17180311002300000000	TRANSF.FNS-PROGRAMA PREVINE BRASIL SUS	8.927,77	0,00	8.927,77
17180321000100000000	TRANSF.FNS-SIA SUS	54.089,00	0,00	54.089,00
17180331000100000000	TRANSF.FNS-PAB VISA	12.000,00	0,00	12.000,00
17180331000200000000	TRANSF.FNS-VIG.EPIDEMIOLOGICA	17.555,04	0,00	17.555,04
17180331000300000000	TRANSF.FNS-COBERTURA VACINAL TRIPLICE VIRAL	2.910,00	0,00	2.910,00
17180331000400000000	TRANSF.FNS-PQV-AS	3.511,02	0,00	3.511,02
17180341000100000000	TRANSF.FNS-PAB FARMACIA BASICA	17.550,69	0,00	17.550,69
17180341000200000000	TRANSF.FNS-CUSTEIO ORG.SERV.FARMACEUTICOS	36.000,00	0,00	36.000,00



61901111479699341

Cod. Conta	Descrição	Valor Contábil	Adição/Exclusão	Valor Ajustado
17180511000000000000	Transferências do Salário-Educação - Principal	111.807,35	0,00	111.807,35
17180531000100000000	TRANSF.FNDE-PNAE ENS.FUNDAMENTAL	7.192,80	0,00	7.192,80
17180531000200000000	TRANSF.FNDE-PNAE ENS.FUND.QUILOMBOLAS	9.100,80	0,00	9.100,80
17180531000300000000	TRANSF.FNDE-PNAEC-ENS.INF.CRECHE	6.548,40	0,00	6.548,40
17180531000400000000	TRANSF.FNDE-PNAP -ENS.INF.PRE ESCOLA	6.226,20	0,00	6.226,20
17180541000100000000	TRANSF.FNDE-PNATE-ENS.FUNAMENTAL	31.600,69	0,00	31.600,69
17180541000200000000	TRANSF.FNDE-PNATE-ENS.MEDIO	8.484,80	0,00	8.484,80
17180541000300000000	TRANSF.FNDE-PNATE-ENSINO INFANTIL	8.346,49	0,00	8.346,49
17181211010000000000	TRANSF.FNAS-IGD PISO BOLSA FAMÍLIA	15.730,00	0,00	15.730,00
17181211020000000000	TRANSF.FNAS-IGD SUAS	2.173,04	0,00	2.173,04
17181211030000000000	TRANSF.FNAS-CRAS E SCFV	175.200,00	0,00	175.200,00
17280311000100000000	TRANSF.ESTADO -FARMACIA BASICA	6.060,50	0,00	6.060,50
17280311000300000000	TRANSF.ESTADO -DIABETE MELITTUS	1.629,13	0,00	1.629,13
17280311000400000000	TRANSF.ESTADO -PSF	54.000,00	0,00	54.000,00
17280311000500000000	TRANSF.ESTADO -PIM	34.500,00	0,00	34.500,00
17280311000700000000	TRANSF.ESTADO -INC.AT.BASICA PIES	63.616,20	0,00	63.616,20
17280311000800000000	TRANSF.ESTADO-INSUMOS HOSPITALARES	5.274,00	0,00	5.274,00
17280311000900000000	TRANS.ESTADO-ESF SEGUNDO ENFERMEIRO	16.000,00	0,00	16.000,00
17281021010000000000	Transferências de Convênios para o Transporte Escolar - Principal	332.505,76	0,00	332.505,76
17281091070000000000	Programa OASF - Orientação e Apoio Sócio-familiar - Principal	7.799,80	0,00	7.799,80
24180511010000000000	TRANSF.FNDE-CONSTR.CRECHE	418.869,99	0,00	418.869,99
24181091010000000000	CONV.MIN.CIDADES-PAV.AFONSO PEDRO DA COSTA	73.772,91	0,00	73.772,91
24280311010000000000	E.PARLAMENTAR EQUIPTO E VEICULO	119.800,00	0,00	119.800,00
24280311020000000000	E.PARLAMENTAR EQUIPAMENTOS (PROPOSTA 11.943.264000/1190-03)	99.970,00	0,00	99.970,00
91321004100030000000	(R)DED.REM.RENDA FIXA-RPPS PATRIM.	-28.554,95	0,00	-28.554,95
91321004100040000000	(R)DED.REM.RENDA FIXA-RPPS MUN.II	-21.879,98	0,00	-21.879,98
91321004100050000000	(R)DED.REM.RENDA FIXA-RPPS MUN.III	-93.759,44	0,00	-93.759,44
91321004100080000000	(R)DED.REM.RENDA FIXA-RPPS CONSERVADOR	-116.067,86	0,00	-116.067,86
91321004100090000000	(R)DED.REM.RENDA FIXA-RPPS NOVO BRASIL	-86.389,36	0,00	-86.389,36
91321004100100000000	(R)DED.REM.RENDA FIXA-RPPS IMA B	-94.127,91	0,00	-94.127,91
91321004100110000000	(R)DED.REM.RENDA FIXA-RPPS IRF-M	-17.144,86	0,00	-17.144,86
91321004100120000000	(R)DED.REM.RENDA FIXA-RPPS FIBRASIL IMA B5	-5.254,44	0,00	-5.254,44
91321004100130000000	(R)DED.REM.RENDA FIXA-RPPS FIC FIA M.GESTOR	-775,32	0,00	-775,32
Subtotal		13.092.204,30	0,00	13.092.204,30
	(+) Perda com o FUNDEB	745.619,28	0,00	745.619,28
TOTAL		13.837.823,58	0,00	13.837.823,58

3.2 Índices Constitucionais Referentes à Educação (MDE+FUNDEB)


3.2.1 Base de Cálculo Constitucional da Receita da Educação (MDE + FUNDEB), a Partir das Contas

Cód. Conta	Descrição	Valor Contábil	Adição/Exclusão	Valor Ajustado
SELEÇÃO AUTOMÁTICA				
11130311010100000000	IRRF sobre Rendimentos do Trabalho - Principal - Ativos/Inativos do Poder Executivo/Indiretas - PRÓPRIO	132.461,47	0,00	132.461,47
11130311010200000000	IRRF sobre Rendimentos do Trabalho - Principal - Ativos/Inativos do Poder Executivo/Indiretas - MDE	61.663,10	0,00	61.663,10
11130311010300000000	IRRF sobre Rendimentos do Trabalho - Principal - Ativos/Inativos	34.257,26	0,00	34.257,26



61901111479699341

Cód. Conta	Descrição	Valor Contábil	Adição/Exclusão	Valor Ajustado
11130311020100000000	do Poder Executivo/Indiretas- ASPS IRRF sobre Rendimentos do Trabalho - Principal - Ativos/Inativos do Poder Legislativo - PRÓPRIO	10.028,13	0,00	10.028,13
11130311020200000000	IRRF sobre Rendimentos do Trabalho - Principal - Ativos/Inativos do Poder Legislativo - MDE	214,09	0,00	214,09
11130311020300000000	IRRF sobre Rendimentos do Trabalho - Principal - Ativos/Inativos do Poder Legislativo - ASPS	128,44	0,00	128,44
11130311030100000000	IRRF sobre Rendimentos do Trabalho - Principal - Inativos pagos pelo RPPS - PRÓPRIO	22.616,90	0,00	22.616,90
11130311030200000000	IRRF sobre Rendimentos do Trabalho - Principal - Inativos pagos pelo RPPS - MDE	2.233,28	0,00	2.233,28
11130311030300000000	IRRF sobre Rendimentos do Trabalho - Principal - Inativos pagos pelo RPPS - ASPS	1.339,97	0,00	1.339,97
11130341010100000000	IRRF - Outros Rendimentos - Principal - Poder Executivo - PRÓPRIO	5.453,20	0,00	5.453,20
11130341010200000000	IRRF - Outros Rendimentos - Principal - Poder Executivo - Principal - MDE	2.278,18	0,00	2.278,18
11130341010300000000	IRRF - Outros Rendimentos - Principal - Poder Executivo - Principal - ASPS	1.364,39	0,00	1.364,39
11180111010000000000	IPTU - Principal - PRÓPRIO	51.581,01	0,00	51.581,01
11180111020000000000	IPTU - Principal - MDE	24.011,96	0,00	24.011,96
11180111030000000000	IPTU - Principal - ASPS	13.339,86	0,00	13.339,86
11180112010000000000	IPTU - Multas e Juros de Mora - PRÓPRIO	182,17	0,00	182,17
11180112020000000000	IPTU - Multas e Juros de Mora - MDE	84,82	0,00	84,82
11180112030000000000	IPTU - Multas e Juros de Mora - ASPS	47,16	0,00	47,16
11180113010000000000	IPTU - Dívida Ativa - PRÓPRIO	18.992,88	0,00	18.992,88
11180113020000000000	IPTU - Dívida Ativa - MDE	8.841,46	0,00	8.841,46
11180113030000000000	IPTU - Dívida Ativa - ASPS	4.911,93	0,00	4.911,93
11180114010000000000	IPTU - Multas e Juros de Mora da Dívida Ativa - PRÓPRIO	5.036,18	0,00	5.036,18
11180114020000000000	IPTU - Multas e Juros de Mora da Dívida Ativa - MDE	2.344,47	0,00	2.344,47
11180114030000000000	IPTU - Multas e Juros de Mora da Dívida Ativa - ASPS	1.302,60	0,00	1.302,60
11180141010000000000	ITBI - Principal - PRÓPRIO	11.783,54	0,00	11.783,54
11180141020000000000	ITBI - Principal - MDE	5.485,45	0,00	5.485,45
11180141030000000000	ITBI - Principal - ASPS	3.047,49	0,00	3.047,49
11180231010000000000	ISS - Principal - PRÓPRIO	44.706,95	0,00	44.706,95
11180231020000000000	ISS - Principal - MDE	20.811,74	0,00	20.811,74
11180231030000000000	ISS - Principal - ASPS	11.561,77	0,00	11.561,77
11180232010000000000	ISS - Multas e Juros de Mora - PRÓPRIO	86,32	0,00	86,32
11180232020000000000	ISS - Multas e Juros de Mora - MDE	40,17	0,00	40,17
11180232030000000000	ISS - Multas e Juros de Mora - ASPS	22,29	0,00	22,29
11180233010000000000	ISS - Dívida Ativa - PRÓPRIO	1.159,21	0,00	1.159,21
11180233020000000000	ISS - Dívida Ativa - MDE	539,62	0,00	539,62
11180233030000000000	ISS - Dívida Ativa - ASPS	299,77	0,00	299,77
11180234010000000000	ISS - Multas e Juros de Mora da Dívida Ativa - PRÓPRIO	226,65	0,00	226,65
11180234020000000000	ISS - Multas e Juros de Mora da Dívida Ativa - MDE	105,52	0,00	105,52
11180234030000000000	ISS - Multas e Juros de Mora da Dívida Ativa - ASPS	58,64	0,00	58,64
17180121010000000000	Cota-Parte do FPM - Cota Mensal - Principal - PRÓPRIO	4.822.279,52	0,00	4.822.279,52
17180121020000000000	Cota-Parte do FPM - Cota Mensal - Principal - MDE	401.856,64	0,00	401.856,64
17180121030000000000	Cota-Parte do FPM - Cota Mensal - Principal - ASPS	1.205.569,87	0,00	1.205.569,87
17180121040000000000	Cota-Parte do FPM - Cota Mensal - Principal - FUNDEB	1.607.426,52	0,00	1.607.426,52
17180131010000000000	Cota-Parte do FPM - 1% Cota entregue no mês de dezembro -	212.816,11	0,00	212.816,11



61901111479699341

Cód. Conta	Descrição	Valor Contábil	Adição/Exclusão	Valor Ajustado
	Principal - PRÓPRIO			
17180131020000000000	Cota-Parte do FPM - 1% Cota entregue no mês de dezembro - Principal - MDE	88.673,38	0,00	88.673,38
17180131030000000000	Cota-Parte do FPM - 1% Cota entregue no mês de dezembro - Principal - ASPS	53.204,03	0,00	53.204,03
17180141010000000000	Cota-Parte do FPM - 1% Cota entregue no mês de julho - Principal - PRÓPRIO	204.953,55	0,00	204.953,55
17180141020000000000	Cota-Parte do FPM - 1% Cota entregue no mês de julho - Principal - MDE	85.397,31	0,00	85.397,31
17180141030000000000	Cota-Parte do FPM - 1% Cota entregue no mês de julho - Principal - ASPS	51.238,39	0,00	51.238,39
17180151010000000000	Cota-Parte do ITR - Principal - PRÓPRIO	8.653,00	0,00	8.653,00
17180151020000000000	Cota-Parte do ITR - Principal - MDE	274,40	0,00	274,40
17180151030000000000	Cota-Parte do ITR - Principal - ASPS	823,36	0,00	823,36
17180151040000000000	Cota-Parte do ITR - Principal - FUNDEB	1.097,69	0,00	1.097,69
17280111010000000000	Cota-Parte do ICMS - Principal - PRÓPRIO	1.641.664,34	0,00	1.641.664,34
17280111020000000000	Cota-Parte do ICMS - Principal - MDE	136.805,35	0,00	136.805,35
17280111030000000000	Cota-Parte do ICMS - Principal - ASPS	410.416,10	0,00	410.416,10
17280111040000000000	Cota-Parte do ICMS - Principal - FUNDEB	547.221,44	0,00	547.221,44
17280121010000000000	Cota-Parte do IPVA - Principal - PRÓPRIO	220.287,23	0,00	220.287,23
17280121020000000000	Cota-Parte do IPVA - Principal - MDE	18.357,18	0,00	18.357,18
17280121030000000000	Cota-Parte do IPVA - Principal - ASPS	55.071,77	0,00	55.071,77
17280121040000000000	Cota-Parte do IPVA - Principal - FUNDEB	73.429,24	0,00	73.429,24
17280131010000000000	Cota-Parte do IPI - Municípios - Principal - PRÓPRIO	24.950,21	0,00	24.950,21
17280131020000000000	Cota-Parte do IPI - Municípios - Principal - MDE	2.079,20	0,00	2.079,20
17280131030000000000	Cota-Parte do IPI - Municípios - Principal - ASPS	6.237,47	0,00	6.237,47
17280131040000000000	Cota-Parte do IPI - Municípios - Principal - FUNDEB	8.316,75	0,00	8.316,75
SUBTOTAL		12.393.750,09	0,00	12.393.750,09

TOTAL I - Base Receita Educação (MDE + FUNDEB) - 25% da Receita Ajustada **3.098.437,52**


3.2.2 Base de Cálculo Constitucional da Receita da Educação (MDE + FUNDEB), a Partir dos Recursos Vinculados

Cód. Recurso	Descrição	Valor Contábil	Adição/Exclusão	Valor Ajustado
20	RECEITA TRIBUTÁRIA	128.653,86	0,00	128.653,86
20	TRANSFERÊNCIAS CORRENTES	733.443,46	0,00	733.443,46
31	TRANSFERÊNCIAS CORRENTES	2.237.491,64	0,00	2.237.491,64
TOTAL II		3.099.588,96	0,00	3.099.588,96

3.2.3 Cálculo da Despesa Constitucional com Educação (MDE + FUNDEB), por Recursos Vinculados

Cód. Recurso	Descrição da Subfunção	Valor Contábil	Adição/Exclusão	Valor Ajustado
20	Ensino Fundamental	1.419.554,14	0,00	1.419.554,14
20	Educação Infantil	224.434,32	0,00	224.434,32
20	Educação Especial	11.960,00	0,00	11.960,00
31	Ensino Fundamental	1.036.413,20	0,00	1.036.413,20
31	Educação Infantil	442.799,71	0,00	442.799,71
SUBTOTAL I		3.135.161,37	0,00	3.135.161,37

3.2.4 Cálculo da Despesa Constitucional com Educação (MDE + FUNDEB), Contabilizada nas Contas Patrimoniais



61901111479699341

Cód. Conta	Descrição	Valor Contábil	Adição/Exclusão	Valor Ajustado
SELEÇÃO AUTOMÁTICA				
		0,00	0,00	0,00
SUBTOTAL II		0,00	0,00	0,00
(+) Perda com o FUNDEB		745.619,28	0,00	745.619,28
(-) Desp. Liq. com Rend. da MDE + FUNDEB		2.217,10	0,00	2.217,10
	% de Aplicação			Valor Aplicado
TOTAL III - Gastos Constitucionais com Educação (MDE + FUNDEB)		31,29		3.878.563,55

3.2.5 Despesas Executadas como Contrapartida da Educação

Cód. Contrapartida	Cód. RV	Descrição da Subfunção	Valor Contábil	Adição/Exclusão	Valor Ajustado
TOTAL			0,00	0,00	0,00

3.3 Índices Constitucionais Referentes ao FUNDEB

3.3.1 Base de Cálculo Constitucional da Receita do FUNDEB, a Partir das Contas

Cód. Conta	Descrição	Valor Contábil	Adição/Exclusão	Valor Ajustado
SELEÇÃO AUTOMÁTICA				
17180121010000000000	Cota-Parte do FPM - Cota Mensal - Principal - PRÓPRIO	4.822.279,52	0,00	4.822.279,52
17180121020000000000	Cota-Parte do FPM - Cota Mensal - Principal - MDE	401.856,64	0,00	401.856,64
17180121030000000000	Cota-Parte do FPM - Cota Mensal - Principal - ASPS	1.205.569,87	0,00	1.205.569,87
17180121040000000000	Cota-Parte do FPM - Cota Mensal - Principal - FUNDEB	1.607.426,52	0,00	1.607.426,52
17180151010000000000	Cota-Parte do ITR - Principal - PRÓPRIO	8.653,00	0,00	8.653,00
17180151020000000000	Cota-Parte do ITR - Principal - MDE	274,40	0,00	274,40
17180151030000000000	Cota-Parte do ITR - Principal - ASPS	823,36	0,00	823,36
17180151040000000000	Cota-Parte do ITR - Principal - FUNDEB	1.097,69	0,00	1.097,69
17280111010000000000	Cota-Parte do ICMS - Principal - PRÓPRIO	1.641.664,34	0,00	1.641.664,34
17280111020000000000	Cota-Parte do ICMS - Principal - MDE	136.805,35	0,00	136.805,35
17280111030000000000	Cota-Parte do ICMS - Principal - ASPS	410.416,10	0,00	410.416,10
17280111040000000000	Cota-Parte do ICMS - Principal - FUNDEB	547.221,44	0,00	547.221,44
17280121010000000000	Cota-Parte do IPVA - Principal - PRÓPRIO	220.287,23	0,00	220.287,23
17280121020000000000	Cota-Parte do IPVA - Principal - MDE	18.357,18	0,00	18.357,18
17280121030000000000	Cota-Parte do IPVA - Principal - ASPS	55.071,77	0,00	55.071,77
17280121040000000000	Cota-Parte do IPVA - Principal - FUNDEB	73.429,24	0,00	73.429,24
17280131010000000000	Cota-Parte do IPI - Municípios - Principal - PRÓPRIO	24.950,21	0,00	24.950,21
17280131020000000000	Cota-Parte do IPI - Municípios - Principal - MDE	2.079,20	0,00	2.079,20
17280131030000000000	Cota-Parte do IPI - Municípios - Principal - ASPS	6.237,47	0,00	6.237,47
17280131040000000000	Cota-Parte do IPI - Municípios - Principal - FUNDEB	8.316,75	0,00	8.316,75
SUBTOTAL		11.192.817,28	0,00	11.192.817,28

Total I - Base Receita do FUNDEB - 20% da Receita Ajustada

2.238.563,46

3.3.2 Base de Cálculo Constitucional da Receita do FUNDEB, a Partir dos Recursos

Cód. Recurso	Descrição	Valor Contábil	Adição/Exclusão	Valor Ajustado
31	TRANSFERÊNCIAS CORRENTES	2.237.491,64	0,00	2.237.491,64
TOTAL II		2.237.491,64	0,00	2.237.491,64

Total da Base Constitucional da Receita do FUNDEB calculada pelas contas diferente do Valor Total da Base Constitucional da Receita do FUNDEB calculada pelos recursos vinculados



61901111479699341

3.3.3 Cálculo da Despesa Constitucional com FUNDEB, a Partir dos Recursos

Cód. Recurso	Descrição da Subfunção	Valor Contábil	Adição/Exclusão	Valor Ajustado
31	Ensino Fundamental	1.036.413,20	0,00	1.036.413,20
31	Educação Infantil	442.799,71	0,00	442.799,71
SUBTOTAL I		1.479.212,91	0,00	1.479.212,91
(+ Perda com o FUNDEB		745.619,28	0,00	745.619,28
(-) Desp. Liq. com Rend. do FUNDEB		2.217,10	0,00	2.217,10
		% de Aplicação		Valor Aplicado
TOTAL III - Gastos Constitucionais com FUNDEB		19,86		2.222.615,09

3.3.4 Cálculo da Proporção de 60% destinada ao pagamento dos Profissionais do Magistério (Art. 60, XII do ADCT)

3.3.4.1 Base de Cálculo para aplicação dos 60% dos Recursos do FUNDEB - Exercício de 2019

Cód. Conta	Descrição da Subfunção	Valor Contábil	Adição/Exclusão	Valor Ajustado
SELEÇÃO AUTOMÁTICA				
13210011010200000000	Remuneração de Depósitos Bancários de Recursos Vinculados - FUNDEB - Principal	2.217,10	0,00	2.217,10
17580111000000000000	Transferências de Recursos do Fundo de Manutenção e Desenvolvimento da Educação Básica e de Valorização dos Profissionais da Educação - FUNDEB - Principal	1.479.673,46	0,00	1.479.673,46
Total		1.481.890,56	0,00	1.481.890,56
Base da Receita - 60% do Retorno do FUNDEB				889.134,34

3.3.4.2 Aplicação dos Recursos do FUNDEB destinada ao pagamento dos Profissionais do Magistério - Exercício de 2019

Cód. Recurso	Descrição da Subfunção	Valor Contábil	Adição/Exclusão	Valor Ajustado
31	Ensino Fundamental	1.036.413,20	0,00	1.036.413,20
31	Educação Infantil	442.799,71	0,00	442.799,71
TOTAL		1.479.212,91	0,00	1.479.212,91
% de Aplicação				99,82

3.3.5 Cálculo da Base de Verificação do § 2º do art. 21 da Lei do FUNDEB

3.3.5.1 Base de Cálculo do Superávit do FUNDEB - Exercício Anterior

Rendimentos do FUNDEB - Exercício de 2018	1.213,63	0,00	1.213,63
TOTAL	1.213,63	0,00	1.213,63

Limite para Aplicação no 1º Trimestre do Exercício Seguinte: 5%

60,68

3.3.5.2 Despesas Liquidadas com Recursos do Superávit do FUNDEB - Exercício de 2019 (Janeiro - Dezembro)

TOTAL	0,00	0,00	0,00
--------------	-------------	-------------	-------------


3.5 Índices Constitucionais Referentes à Saúde - ASPS

3.5.1 Base de Cálculo Constitucional da Receita da Saúde (ASPS), a Partir das Contas



61901111479699341

Cód. Conta	Descrição	Valor Contábil	Adição/Exclusão	Valor Ajustado
SELEÇÃO AUTOMÁTICA				
11130311010100000000	IRRF sobre Rendimentos do Trabalho - Principal - Ativos/Inativos do Poder Executivo/Indiretas - PRÓPRIO	132.461,47	0,00	132.461,47
11130311010200000000	IRRF sobre Rendimentos do Trabalho - Principal - Ativos/Inativos do Poder Executivo/Indiretas - MDE	61.663,10	0,00	61.663,10
11130311010300000000	IRRF sobre Rendimentos do Trabalho - Principal - Ativos/Inativos do Poder Executivo/Indiretas - ASPS	34.257,26	0,00	34.257,26
11130311020100000000	IRRF sobre Rendimentos do Trabalho - Principal - Ativos/Inativos do Poder Legislativo - PRÓPRIO	10.028,13	0,00	10.028,13
11130311020200000000	IRRF sobre Rendimentos do Trabalho - Principal - Ativos/Inativos do Poder Legislativo - MDE	214,09	0,00	214,09
11130311020300000000	IRRF sobre Rendimentos do Trabalho - Principal - Ativos/Inativos do Poder Legislativo - ASPS	128,44	0,00	128,44
11130311030100000000	IRRF sobre Rendimentos do Trabalho - Principal - Inativos pagos pelo RPPS - PRÓPRIO	22.616,90	0,00	22.616,90
11130311030200000000	IRRF sobre Rendimentos do Trabalho - Principal - Inativos pagos pelo RPPS - MDE	2.233,28	0,00	2.233,28
11130311030300000000	IRRF sobre Rendimentos do Trabalho - Principal - Inativos pagos pelo RPPS - ASPS	1.339,97	0,00	1.339,97
11130341010100000000	IRRF - Outros Rendimentos - Principal - Poder Executivo - PRÓPRIO	5.453,20	0,00	5.453,20
11130341010200000000	IRRF - Outros Rendimentos - Principal - Poder Executivo - Principal - MDE	2.278,18	0,00	2.278,18
11130341010300000000	IRRF - Outros Rendimentos - Principal - Poder Executivo - Principal - ASPS	1.364,39	0,00	1.364,39
11180111010000000000	IPTU - Principal - PRÓPRIO	51.581,01	0,00	51.581,01
11180111020000000000	IPTU - Principal - MDE	24.011,96	0,00	24.011,96
11180111030000000000	IPTU - Principal - ASPS	13.339,86	0,00	13.339,86
11180112010000000000	IPTU - Multas e Juros de Mora - PRÓPRIO	182,17	0,00	182,17
11180112020000000000	IPTU - Multas e Juros de Mora - MDE	84,82	0,00	84,82
11180112030000000000	IPTU - Multas e Juros de Mora - ASPS	47,16	0,00	47,16
11180113010000000000	IPTU - Dívida Ativa - PRÓPRIO	18.992,88	0,00	18.992,88
11180113020000000000	IPTU - Dívida Ativa - MDE	8.841,46	0,00	8.841,46
11180113030000000000	IPTU - Dívida Ativa - ASPS	4.911,93	0,00	4.911,93
11180114010000000000	IPTU - Multas e Juros de Mora da Dívida Ativa - PRÓPRIO	5.036,18	0,00	5.036,18
11180114020000000000	IPTU - Multas e Juros de Mora da Dívida Ativa - MDE	2.344,47	0,00	2.344,47
11180114030000000000	IPTU - Multas e Juros de Mora da Dívida Ativa - ASPS	1.302,60	0,00	1.302,60
11180141010000000000	ITBI - Principal - PRÓPRIO	11.783,54	0,00	11.783,54
11180141020000000000	ITBI - Principal - MDE	5.485,45	0,00	5.485,45
11180141030000000000	ITBI - Principal - ASPS	3.047,49	0,00	3.047,49
11180231010000000000	ISS - Principal - PRÓPRIO	44.706,95	0,00	44.706,95
11180231020000000000	ISS - Principal - MDE	20.811,74	0,00	20.811,74
11180231030000000000	ISS - Principal - ASPS	11.561,77	0,00	11.561,77
11180232010000000000	ISS - Multas e Juros de Mora - PRÓPRIO	86,32	0,00	86,32
11180232020000000000	ISS - Multas e Juros de Mora - MDE	40,17	0,00	40,17
11180232030000000000	ISS - Multas e Juros de Mora - ASPS	22,29	0,00	22,29
11180233010000000000	ISS - Dívida Ativa - PRÓPRIO	1.159,21	0,00	1.159,21
11180233020000000000	ISS - Dívida Ativa - MDE	539,62	0,00	539,62
11180233030000000000	ISS - Dívida Ativa - ASPS	299,77	0,00	299,77
11180234010000000000	ISS - Multas e Juros de Mora da Dívida Ativa - PRÓPRIO	226,65	0,00	226,65
11180234020000000000	ISS - Multas e Juros de Mora da Dívida Ativa - MDE	105,52	0,00	105,52
11180234030000000000	ISS - Multas e Juros de Mora da Dívida Ativa - ASPS	58,64	0,00	58,64



61901111479699341

Cód. Conta	Descrição	Valor Contábil	Adição/Exclusão	Valor Ajustado
17180121010000000000	Cota-Parte do FPM - Cota Mensal - Principal - PRÓPRIO	4.822.279,52	0,00	4.822.279,52
17180121020000000000	Cota-Parte do FPM - Cota Mensal - Principal - MDE	401.856,64	0,00	401.856,64
17180121030000000000	Cota-Parte do FPM - Cota Mensal - Principal - ASPS	1.205.569,87	0,00	1.205.569,87
17180121040000000000	Cota-Parte do FPM - Cota Mensal - Principal - FUNDEB	1.607.426,52	0,00	1.607.426,52
17180131010000000000	Cota-Parte do FPM - 1% Cota entregue no mês de dezembro - Principal - PRÓPRIO	212.816,11	0,00	212.816,11
17180131020000000000	Cota-Parte do FPM - 1% Cota entregue no mês de dezembro - Principal - MDE	88.673,38	0,00	88.673,38
17180131030000000000	Cota-Parte do FPM - 1% Cota entregue no mês de dezembro - Principal - ASPS	53.204,03	0,00	53.204,03
17180141010000000000	Cota-Parte do FPM - 1% Cota entregue no mês de julho - Principal - PRÓPRIO	204.953,55	0,00	204.953,55
17180141020000000000	Cota-Parte do FPM - 1% Cota entregue no mês de julho - Principal - MDE	85.397,31	0,00	85.397,31
17180141030000000000	Cota-Parte do FPM - 1% Cota entregue no mês de julho - Principal - ASPS	51.238,39	0,00	51.238,39
17180151010000000000	Cota-Parte do ITR - Principal - PRÓPRIO	8.653,00	0,00	8.653,00
17180151020000000000	Cota-Parte do ITR - Principal - MDE	274,40	0,00	274,40
17180151030000000000	Cota-Parte do ITR - Principal - ASPS	823,36	0,00	823,36
17180151040000000000	Cota-Parte do ITR - Principal - FUNDEB	1.097,69	0,00	1.097,69
17280111010000000000	Cota-Parte do ICMS - Principal - PRÓPRIO	1.641.664,34	0,00	1.641.664,34
17280111020000000000	Cota-Parte do ICMS - Principal - MDE	136.805,35	0,00	136.805,35
17280111030000000000	Cota-Parte do ICMS - Principal - ASPS	410.416,10	0,00	410.416,10
17280111040000000000	Cota-Parte do ICMS - Principal - FUNDEB	547.221,44	0,00	547.221,44
17280121010000000000	Cota-Parte do IPVA - Principal - PRÓPRIO	220.287,23	0,00	220.287,23
17280121020000000000	Cota-Parte do IPVA - Principal - MDE	18.357,18	0,00	18.357,18
17280121030000000000	Cota-Parte do IPVA - Principal - ASPS	55.071,77	0,00	55.071,77
17280121040000000000	Cota-Parte do IPVA - Principal - FUNDEB	73.429,24	0,00	73.429,24
17280131010000000000	Cota-Parte do IPI - Municípios - Principal - PRÓPRIO	24.950,21	0,00	24.950,21
17280131020000000000	Cota-Parte do IPI - Municípios - Principal - MDE	2.079,20	0,00	2.079,20
17280131030000000000	Cota-Parte do IPI - Municípios - Principal - ASPS	6.237,47	0,00	6.237,47
17280131040000000000	Cota-Parte do IPI - Municípios - Principal - FUNDEB	8.316,75	0,00	8.316,75
SUBTOTAL I		12.393.750,09	0,00	12.393.750,09

TOTAL I - Base Receita Saúde (ASPS) - 15% da Receita Ajustada **1.859.062,51**

3.5.2 Base de Cálculo Constitucional da Receita da Saúde (ASPS), a Partir dos Recursos Vinculados

Cód. Recurso	Descrição	Valor Contábil	Adição/Exclusão	Valor Ajustado
40	RECEITA TRIBUTÁRIA	71.681,57	0,00	71.681,57
40	TRANSFERÊNCIAS CORRENTES	1.782.560,99	0,00	1.782.560,99
TOTAL II		1.854.242,56	0,00	1.854.242,56

Valor Total da Base Constitucional da Receita da Saúde calculada pelas contas diferente do Valor Total da Base Constitucional da Receita da Saúde calculada pelos recursos vinculados

3.5.3 Cálculo da Despesa Constitucional com Saúde (ASPS), por Recursos Vinculados

Cód. Recurso	Descrição da Subfunção	Valor Contábil	Adição/Exclusão	Valor Ajustado
40	Atenção Básica (modalidade de aplicação 71)	-13.145,66	0,00	-13.145,66
40	Atenção Básica	2.299.136,24	0,00	2.299.136,24
40	Assistência Hospitalar e Ambulatorial	68.100,00	0,00	68.100,00
SUBTOTAL I		2.354.090,58	0,00	2.354.090,58



61901111479699341

3.5.4 Dedução da Despesa Constitucional com Saúde (ASPS)

Gastos com aposentadorias e pensões

Cód. Recurso	Cód. Conta	Valor Contábil	Adição/Exclusão	Valor Ajustado
		0,00	0,00	0,00
SUBTOTAL II		0,00	0,00	0,00
(-) Despesa Liquidada com Rendimentos das ASPS		29,74	0,00	29,74
SUBTOTAL III		29,74	0,00	29,74
		% de Aplicação		Valor Aplicado
TOTAL IV - Gastos Constitucionais com Saúde (ASPS)		18,99		2.354.060,84


3.5.5 Despesas Executadas como Contrapartida da Saúde

Cód. Contrapartida	Cód. RV	Descrição da Subfunção	Valor Contábil	Adição/Exclusão	Valor Ajustado
TOTAL			0,00	0,00	0,00

4. Avisos Exibidos na Verificação dos Arquivos Texto

4.1 Avisos Exibidos

Nome do Arquivo	Cód. de Erro	Linha	Campo	Status	Descrição
EMPENHO.TXT	EMP_63	0	0	AVISO	18 ocorrência(s) da licitação nr. 1, ano 2019, modalidade CHP (Chamamento público), não cadastrada no Licitacon.
EMPENHO.TXT	EMP_63	0	0	AVISO	1 ocorrência(s) da licitação nr. 1, ano 2019, modalidade CNS (Concurso), não cadastrada no Licitacon.
EMPENHO.TXT	EMP_63	0	0	AVISO	1 ocorrência(s) da licitação nr. 7, ano 2019, modalidade CNV (Convite), não cadastrada no Licitacon.
EMPENHO.TXT	EMP_63	0	0	AVISO	1 ocorrência(s) da licitação nr. 7, ano 2019, modalidade CNV (Convite), não cadastrada no Licitacon.
EMPENHO.TXT	EMP_63	0	0	AVISO	4 ocorrência(s) da licitação nr. 8, ano 2019, modalidade CNV (Convite), não cadastrada no Licitacon.
EMPENHO.TXT	EMP_73	0	0		O percentual de ocorrências de Modalidade da Licitação/Forma de Contratação em "NSA - Não se aplica" equivale a 3,09%
LIQUIDAC.TXT	LIQ_32	0	0	AVISO	Contrato Padrão TCE nr. 9, Contrato nr. 000000000000000009, ano 2019, tipo de instrumento contratual C (Contrato), não cadastrado no Licitacon.
LIQUIDAC.TXT	LIQ_32	0	0	AVISO	Contrato Padrão TCE nr. 12, Contrato nr. 000000000000000012, ano 2019, tipo de instrumento contratual C (Contrato), não cadastrado no Licitacon.
LIQUIDAC.TXT	LIQ_32	0	0	AVISO	Contrato Padrão TCE nr. 13, Contrato nr. 000000000000000013, ano 2019, tipo de instrumento contratual C (Contrato), não cadastrado no Licitacon.
LIQUIDAC.TXT	LIQ_32	0	0	AVISO	Contrato Padrão TCE nr. 14, Contrato nr. 000000000000000014, ano 2019, tipo de instrumento contratual C (Contrato), não cadastrado no Licitacon.
LIQUIDAC.TXT	LIQ_32	0	0	AVISO	Contrato Padrão TCE nr. 15, Contrato nr. 000000000000000015, ano 2019, tipo de instrumento contratual C (Contrato), não cadastrado no Licitacon.
LIQUIDAC.TXT	LIQ_32	0	0	AVISO	Contrato Padrão TCE nr. 16, Contrato nr. 000000000000000016, ano 2019, tipo de instrumento contratual C (Contrato), não cadastrado no Licitacon.
LIQUIDAC.TXT	LIQ_32	0	0	AVISO	Contrato Padrão TCE nr. 48, Contrato nr. 000000000000000048, ano 2019, tipo de instrumento contratual C (Contrato), não cadastrado no Licitacon.
LIQUIDAC.TXT	LIQ_32	0	0	AVISO	Contrato Padrão TCE nr. 64, Contrato nr. 000000000000000064, ano 2019, tipo de instrumento contratual C (Contrato), não cadastrado no Licitacon.
LIQUIDAC.TXT	LIQ_38	0	0		O percentual de ocorrências do campo Existe Contrato/Termo em "N = Não" ou "X = Não se aplica" equivale a 64,628%
LIQUIDAC.TXT	LIQ_39	0	0		O percentual de ocorrências do campo Existe Nota Fiscal em "N = Não" ou "X = Não se Aplica" equivale a 43,055%
CTA_DISP.TXT	CTV_32	3	0	AVISO	Linha: 3 - Código do banco 0 inválido
CTA_DISP.TXT	CTV_34	3	0	AVISO	Linha: 3 - Validação da conta 000000000000000000 inconsistente para o código do banco 0
CTA_DISP.TXT	CTV_33	55	0	AVISO	Linha: 55 - Validação do prefixo da agência 00524 inconsistente para o código do banco 104
CTA_DISP.TXT	CTV_34	55	0	AVISO	Linha: 55 - Validação da conta 00000000000006472182 inconsistente para o código do banco 104
CTA_DISP.TXT	CTV_33	56	0	AVISO	Linha: 56 - Validação do prefixo da agência 00524 inconsistente para o código do banco 104



61901111479699341

Nome do Arquivo	Cód. de Erro	Linha	Campo	Status	Descrição
CTA_DISP.TXT	CTV_34	56	0	AVISO	Linha: 56 - Validação da conta 00000000000066472182 inconsistente para o código do banco 104
CTA_DISP.TXT	CTV_33	57	0	AVISO	Linha: 57 - Validação do prefixo da agência 00524 inconsistente para o código do banco 104
CTA_DISP.TXT	CTV_34	57	0	AVISO	Linha: 57 - Validação da conta 00000000000066472182 inconsistente para o código do banco 104
CTA_DISP.TXT	CTV_33	80	0	AVISO	Linha: 80 - Validação do prefixo da agência 00524 inconsistente para o código do banco 104
CTA_DISP.TXT	CTV_34	80	0	AVISO	Linha: 80 - Validação da conta 0000000000000099999 inconsistente para o código do banco 104
CTA_DISP.TXT	CTV_33	88	0	AVISO	Linha: 88 - Validação do prefixo da agência 00524 inconsistente para o código do banco 104
CTA_DISP.TXT	CTV_34	88	0	AVISO	Linha: 88 - Validação da conta 000000000000000246 inconsistente para o código do banco 104
CTA_DISP.TXT	CTV_33	89	0	AVISO	Linha: 89 - Validação do prefixo da agência 00524 inconsistente para o código do banco 104
CTA_DISP.TXT	CTV_34	89	0	AVISO	Linha: 89 - Validação da conta 000000000000000246 inconsistente para o código do banco 104
CTA_DISP.TXT	CTV_33	91	0	AVISO	Linha: 91 - Validação do prefixo da agência 00524 inconsistente para o código do banco 104
CTA_DISP.TXT	CTV_34	91	0	AVISO	Linha: 91 - Validação da conta 000000000000000246 inconsistente para o código do banco 104
CTA_DISP.TXT	CTV_22	0	0	AVISO	1,08% dos campos "código da conta corrente" foram preenchidos com zeros ou novos

5. Informações Referentes à Gestão Fiscal


5.1 Transparência da Gestão Fiscal

5.1.1 Data e Forma de Publicação dos Relatórios Resumidos da Execução Orçamentária - art. 52 da LRF

Período	Tipo	Data	Forma Publicação
1º Bimestre	Mural	26/03/2019	Mural da Prefeitura
	Jornal		Não Publicado
	Internet	26/03/2019	www.tresforquilhas.rs.gov.br
2º Bimestre	Mural	21/05/2019	Mural da Prefeitura
	Jornal		Não Publicado
	Internet	21/05/2019	www.tresforquilhas.rs.gov.br
3º Bimestre	Mural	23/07/2019	Mural da Prefeitura
	Jornal		Não Publicado
	Internet	23/07/2019	www.tresforquilhas.rs.gov.br
4º Bimestre	Mural	24/09/2019	Mural da Prefeitura
	Jornal		Não Publicado
	Internet	24/09/2019	www.tresforquilhas.rs.gov.br
5º Bimestre	Mural	22/11/2019	Mural da Prefeitura
	Jornal		Não Publicado
	Internet	22/11/2019	www.tresforquilhas.rs.gov.br
6º Bimestre	Mural	20/01/2020	Mural da Prefeitura
	Jornal		Não Publicado
	Internet	20/01/2020	www.tresforquilhas.rs.gov.br

5.1.2 Data e forma de Publicação dos Relatórios da Gestão Fiscal - Poder Executivo e Indiretas - § 2º do art. 55 da LRF

Período	Tipo	Data	Forma Publicação
1º Semestre	Mural	23/07/2019	Mural da Prefeitura
	Jornal		Não Publicado
	Internet	23/07/2019	w.tresforquilhas.rs.gov.br
2º Semestre	Mural	20/01/2020	Mural da Prefeitura
	Jornal		Não Publicado
	Internet	20/01/2020	www.tresforquilhas.rs.gov.br
1º Quadrimestre	Mural		Não Publicado



2º Quadrimestre	Jornal	Não Publicado
	Internet	Não Publicado
	Mural	Não Publicado
	Jornal	Não Publicado
	Internet	Não Publicado

5.1.3 Data e Local das Audiências Públicas

Período	Data	Local
3º Quadrimestre/2018	31/05/2019	Camara Mun.Vereadores
1º Quadrimestre/2019	20/05/2019	Camara Mun.Vereadores
2º Quadrimestre/2019	30/09/2019	Camara Mun.Vereadores

5.1.4 Disponibilização das Informações na Internet, em tempo real

Data	Endereço Eletrônico
27/05/2013	http://www.tresforquilhas.rs.gov.br

Não foram inseridas observações.

5.1.5 Custeio de Competências de Outros Entes da Federação - Art. 62 da LRF


O Município não contribuiu para o custeio de despesas de outros entes da federação.

5.2 Demonstrativos da Lei de Responsabilidade Fiscal

5.2.1 Modelo 1 - Demonstrativo da Receita Corrente Líquida

5.2.1.2 Modelo 1 - Demonstrativo da Receita Corrente Líquida - Exercício de 2019 - 01/01/2019 a 31/12/2019

Cod. Conta	Descrição	Valor Contábil	Adição/Exclusão	Valor Ajustado
1000000000000000	RECEITAS CORRENTES	21.107.776,74	0,00	21.107.776,74
9100000000000000	(R) DEDUCOES DAS RECEITAS CORRENTES	-2.689.246,86	0,00	-2.689.246,86
SELEÇÃO AUTOMÁTICA	DEDUÇÕES DA RECEITA			
11130311010100000000	IRRF sobre Rendimentos do Trabalho - Principal - Ativos/Inativos do Poder Executivo/Indiretas - PRÓPRIO	132.461,47	0,00	132.461,47
11130311010200000000	IRRF sobre Rendimentos do Trabalho - Principal - Ativos/Inativos do Poder Executivo/Indiretas - MDE	61.663,10	0,00	61.663,10
11130311010300000000	IRRF sobre Rendimentos do Trabalho - Principal - Ativos/Inativos do Poder Executivo/Indiretas- ASPS	34.257,26	0,00	34.257,26
11130311020100000000	IRRF sobre Rendimentos do Trabalho - Principal - Ativos/Inativos do Poder Legislativo - PRÓPRIO	10.028,13	0,00	10.028,13
11130311020200000000	IRRF sobre Rendimentos do Trabalho - Principal - Ativos/Inativos do Poder Legislativo - MDE	214,09	0,00	214,09
11130311020300000000	IRRF sobre Rendimentos do Trabalho - Principal - Ativos/Inativos do Poder Legislativo - ASPS	128,44	0,00	128,44
12180111000000000000	CPSSS do Servidor Civil Ativo - Principal	678.792,13	0,00	678.792,13
13210041000100000000	JUROS APLIC.FIN.RPPS BOVA 11	3.349,87	0,00	3.349,87
13210041000300000000	JUROS APLIC.FIN.RPPS PATRIMONIAL	365.459,95	0,00	365.459,95
13210041000400000000	JUROS APLIC.FIN.RPPS MUNICIPAL II	307.834,86	0,00	307.834,86
13210041000500000000	JUROS APLIC.FIN.RPPS MUNICIPAL III	610.557,67	0,00	610.557,67
13210041000600000000	JUROS APLIC.FIN.RPPS SOBERANO	167.785,05	0,00	167.785,05
13210041000700000000	JUROS APLIC.FIN.RPPS PATRIMONIAL II	2.030,54	0,00	2.030,54




61901111479699341

Cod. Conta	Descrição	Valor Contábil	Adição/Exclusão	Valor Ajustado
13210041000800000000	JUROS APLIC.FIN.RPPS CONSERVADOR	857.493,10	0,00	857.493,10
13210041000900000000	JUROS APLIC.FIN.RPPS NOVO BRASIL	636.418,03	0,00	636.418,03
13210041001000000000	JUROS APLIC.FIN.RPPS IMA B	679.776,40	0,00	679.776,40
13210041001100000000	JUROS APLIC.FIN.RPPS IRF-M	399.436,82	0,00	399.436,82
13210041001200000000	JUROS APLIC.FIN.RPPS FIC FIA M.GESTOR	23.674,91	0,00	23.674,91
13210041001300000000	JUROS APLIC.FIN.RPPS FIBRASIL IMA B-5	78.741,54	0,00	78.741,54
13210041001400000000	JUROS APLIC.FIN.RPPS IRF-M1	26.245,41	0,00	26.245,41
91321004100030000000	(R)DED.REM.RENDA FIXA-RPPS PATRIM.	-28.554,95	0,00	-28.554,95
91321004100040000000	(R)DED.REM.RENDA FIXA-RPPS MUN.II	-21.879,98	0,00	-21.879,98
91321004100050000000	(R)DED.REM.RENDA FIXA-RPPS MUN.III	-93.759,44	0,00	-93.759,44
91321004100080000000	(R)DED.REM.RENDA FIXA-RPPS CONSERVADOR	-116.067,86	0,00	-116.067,86
91321004100090000000	(R)DED.REM.RENDA FIXA-RPPS NOVO BRASIL	-86.389,36	0,00	-86.389,36
91321004100100000000	(R)DED.REM.RENDA FIXA-RPPS IMA B	-94.127,91	0,00	-94.127,91
91321004100110000000	(R)DED.REM.RENDA FIXA-RPPS IRF-M	-17.144,86	0,00	-17.144,86
91321004100120000000	(R)DED.REM.RENDA FIXA-RPPS FIBRASIL IMA B5	-5.254,44	0,00	-5.254,44
91321004100130000000	(R)DED.REM.RENDA FIXA-RPPS FIC FIA M.GESTOR	-775,32	0,00	-775,32
SELEÇÃO MANUAL				
Subtotal		13.806.135,23	0,00	13.806.135,23
	(+) Perda com o FUNDEB	745.619,28	0,00	745.619,28
TOTAL DA RECEITA CORRENTE LÍQUIDA		14.551.754,51	0,00	14.551.754,51
DEDUÇÕES PREVISTAS NO ART. 166 DA CF				
SELEÇÃO AUTOMÁTICA				
17180811020000000000	INCREMENTO TEMPORÁRIO DO PAB	100.000,00	0,00	100.000,00
TOTAL DA RECEITA CORRENTE LÍQUIDA AJUSTADA - EC 86/2015		14.451.754,51	0,00	14.451.754,51

5.2.2 Modelo 2 - Demonstrativo da Despesa com Pessoal (Executivo)

5.2.2.2 Modelo 2 - Demonstrativo da Despesa com Pessoal (Executivo) - Exercício de 2019 - 01/01/2019 a 31/12/2019

CONTAS DE DESPESA				
Cod. Conta	Descrição	Valor Contábil	Adição/Exclusão	Valor Ajustado
3100000000000000	PESSOAL E ENCARGOS SOCIAIS	9.797.766,43	-475.807,37	9.321.959,06
DEDUÇÕES				
SELEÇÃO AUTOMÁTICA				
3190010100000000	PROVENTOS - PESSOAL CIVIL	1.049.056,48	0,00	1.049.056,48
3190030100000000	PENSÕES - PESSOAL CIVIL	100.848,22	0,00	100.848,22
3190050001010000	AUXILIO-DOENCA - PESSOAL ATIVO	51.886,40	0,00	51.886,40
3190050001030000	SALARIO MATERNIDADE - PESSOAL ATIVO	15.678,78	0,00	15.678,78
3190050001990000	OUTROS BENEFICIOS PREVIDENCIARIOS	267.888,82	0,00	267.888,82
3190940101000000	INDENIZACAO PARA DEMISSAO DE SERVIDORES/ EMPREGADOS	25.700,42	0,00	25.700,42
3191139901000000	AMORTIZAÇÃO DO PASSIVO ATUARIAL COM O RPPS -	441.804,90	0,00	441.804,90



61901111479699341

CONTAS DE DESPESA

Cod. Conta	Descrição	Valor Contábil	Adição/Exclusão	Valor Ajustado
	ALÍQUOTA SUPLEMENTAR			
TOTAL DAS CONTAS DE DESPESA		7.844.902,41	-475.807,37	7.369.095,04

CONTAS DE RECEITA

Cod. Conta	Descrição	Valor Contábil	Adição/Exclusão	Valor Ajustado
	SELEÇÃO AUTOMÁTICA			
11130311010100000000	IRRF sobre Rendimentos do Trabalho - Principal - Ativos/Inativos do Poder Executivo/Indiretas - PRÓPRIO	132.461,47	0,00	132.461,47
11130311010200000000	IRRF sobre Rendimentos do Trabalho - Principal - Ativos/Inativos do Poder Executivo/Indiretas - MDE	61.663,10	0,00	61.663,10
11130311010300000000	IRRF sobre Rendimentos do Trabalho - Principal - Ativos/Inativos do Poder Executivo/Indiretas- ASPSP	34.257,26	0,00	34.257,26
TOTAL DAS CONTAS DE RECEITA		228.381,83	0,00	228.381,83

CONTAS PATRIMONIAIS

Cod. Conta	Descrição	Valor Contábil	Adição/Exclusão	Valor Ajustado
	SELEÇÃO AUTOMÁTICA			
		0,00	0,00	0,00
TOTAL DAS CONTAS PATRIMONIAIS		0,00	0,00	0,00

RESTOS A PAGAR NÃO PROCESSADOS

Cod. Conta	Descrição	Valor Contábil	Adição/Exclusão	Valor Ajustado
3100000000000000	PESSOAL E ENCARGOS SOCIAIS	0,00	-475.807,37	-475.807,37
	DEDUÇÕES			
	SELEÇÃO AUTOMÁTICA			
		0,00	0,00	0,00
TOTAL DOS RESTOS A PAGAR NÃO PROCESSADOS		0,00	-475.807,37	-475.807,37

Total da Despesa com Pessoal		7.616.520,58	-951.614,74	6.664.905,84
-------------------------------------	--	---------------------	--------------------	---------------------

5.2.3 Modelo 3 - Demonstrativo da Disponibilidade de Caixa


5.2.3.1 Modelo 3 - Demonstrativo da Disponibilidade de Caixa - Ativo Disponível - Executivo/Indiretas (Exceto RPPS) - Exercício de 2019 - 01/01/2019 a 31/12/2019

Cod. Recurso	Cod. Conta	Descrição	Valor Contábil	Adição/Exclusão	Valor Ajustado
		SELEÇÃO AUTOMÁTICA			
1	11111190200000000002	B. BRASIL - C/ SNA-SIMPLES	183,78	0,00	183,78
1	11111190200000000006	B. BRASIL - C/ FPM	129,56	0,00	129,56



61901111479699341

Cod. Recurso	Cod. Conta	Descrição	Valor Contábil	Adição/Exclusão	Valor Ajustado
1	111119020000000008	B. BRASIL - C/ FUNDO ESPECIAL	234,25	0,00	234,25
1	111119020000000009	B. BRASIL - C/ ITR	536,61	0,00	536,61
1	111119120000000004	BANRISUL - C/ MOVIMENTO	5.062,84	0,00	5.062,84
1	1111191200000001612	BANRISUL - C/ MOV.ARRECAÇÃO TRIBUTOS	5.728,61	0,00	5.728,61
20	1111191200000000033	BANRISUL - C/ MDE	2.254,02	0,00	2.254,02
31	1111190200000000710	B. BRASIL - C/ FUNDEBB	42.622,16	0,00	42.622,16
40	1111191200000000046	BANRISUL - C/ CP MUNIC. FARMACIA BASICA	0,06	0,00	0,06
1001	1111190200000000007	B.BRASIL - C/MER.PNAE-ME	1.903,71	0,00	1.903,71
1002	1111191200000000716	BANRISUL - C/ M. FEAS- PROGR.IDOSO	7.867,14	0,00	7.867,14
1003	1111190200000000074	B. BRASIL - C/ SALARIO EDUCACAO	591,81	0,00	591,81
1013	1111191200000000037	BANRISUL - C/ TRANSPORTE ESCOLAR ESTADO	66,69	33.986,22	34.052,91
1027	1111190200000000957	BCO BRASIL C/ PDDE	103,57	0,00	103,57
1041	1111190200000000077	B. BRASIL - C/ PROG. PNAT	15.084,41	0,00	15.084,41
1043	1111190200000000080	B.BRASIL - C/ FPCIDE	19,69	0,00	19,69
1054	1111190200000000700	B.BRASIL C/ FNAS PROG.IGD/PBF	4.539,51	0,00	4.539,51
1059	1111190200000000951	B.BRASIL - C/MER ESC.PNAP	27,74	0,00	27,74
1075	1111190200000000949	B.BRASIL - C/MER ESC.QUILOMBOLAS	1.163,93	0,00	1.163,93
1082	1111190200000000835	B.BRASIL C/ FNAS-IGD-SUAS	3.560,91	0,00	3.560,91
1089	1111190200000000950	B.BRASIL - C/ MER ESC.PNAEC	294,24	0,00	294,24
1098	1111190200000001526	B.BRASIL C/FNDE CONSTR. DE CRECHE	122,63	71.811,82	71.934,45
1100	1111190200000001523	B.BRASIL C/ FNAS-CRAS E SCFV	119.545,05	0,00	119.545,05
1102	1111190300000001610	CEF C/M.CIDADES-PAV.AFONSO PEDRO DA COSTA	22.989,59	49.164,64	72.154,23
1108	1111190300000002012	CEF C/RETROESCAVADEIRA 2018	615,80	0,00	615,80
1109	1111191200000002014	BANRISUL - C/CONV-SOP-RECUP.ESTR.VICINAIS	70.797,37	0,00	70.797,37
1111	1111190200000002058	B.BRASIL C/Cessão Onerosa - Pré-Sal - Lei nº 13885/2019".	416.048,33	0,00	416.048,33
4001	1111191200000001532	BANRISUL C/ FISCALIZACAO VIG.SANITARIA	538,33	0,00	538,33
4011	1111191200000000778	BANRISUL - C/INC. AT. BASICA	1.030,65	0,00	1.030,65
4050	1111191200000000034	BANRISUL - C/ CP FARM. BAS. ESTADO	165,15	0,00	165,15
4050	1111191200000000806	BANRISUL - C/ DIAB. MIELITTUS	109,38	0,00	109,38
4050	1111191200000001604	BANRISUL - C/ ASPS INS.HOSPITALARES	839,94	0,00	839,94
4500	1111190200000001587	B.BRASIL C/ CUSTEIO PAB FIXO 2018	610,20	0,00	610,20
4500	1111190200000001606	B.BRASIL C/ CUST. INCREM. TEMPOR. DO PAB	15.505,70	0,00	15.505,70
4500	1111190200000001999	B.BRASIL C/ CUSTEIO PACS 2018	1.578,93	0,00	1.578,93
4500	1111190200000002001	B.BRASIL C/ CUSTEIO PMAQ	106,96	0,00	106,96
4500	1111190200000002024	B.BRASIL C/CUSTEIO PSE SAUDE NA ESCOLA	12.676,00	0,00	12.676,00
4500	1111190200000002051	B.BRASIL - C/PROGRAMA PREVINE BRASIL SUS	8.927,77	0,00	8.927,77



61901111479699341

Cod. Recurso	Cod. Conta	Descrição	Valor Contábil	Adição/Exclusão	Valor Ajustado
4501	1111119020000001800	B.BRASIL C/CUSTEIO REDE CEGONHA FEDERAL	1.777,86	0,00	1.777,86
4501	1111119020000002002	B.BRASIL C/ CUSTEIO SIA SUS	1.722,93	0,00	1.722,93
4502	1111119020000002003	B.BRASIL C/ CUSTEIO VIGILÂNCIA EM SAÚDE	8.680,75	0,00	8.680,75
4503	1111119020000001635	B.BRASIL C/ CUSTEIO ORG.SERV. FARM.	10.312,08	0,00	10.312,08
4503	1111119020000002004	B.BRASIL C/ CUSTEIO PAB FARMÁCIA BÁSICA	3.145,94	0,00	3.145,94
4505	1111119020000001618	B.BRASIL C/FNS INV-ORG.SERV.ASS.FARM. SUS	940,96	0,00	940,96
4505	1111119020000002026	B.BRASIL C/INVEST.E.PARLAMENTAR-EQUIPTO/VEICULO	120.276,20	0,00	120.276,20
4505	1111119020000002059	B.BRASIL C/ INVEST.E.PARLAMENTAR-EQUIPTO.(PROPOSTA 1193.264000/1190-03)	99.970,00	0,00	99.970,00
TOTAL			1.011.009,74	154.962,68	1.165.972,42

5.2.3.3 Modelo 3 - Demonstrativo da Disponibilidade de Caixa - Ativo Disponível RPPS - Exercício de 2019 - 01/01/2019 a 31/12/2019

Cod. Recurso	Cod. Conta	Descrição	Valor Contábil	Adição/Exclusão	Valor Ajustado
SELEÇÃO AUTOMÁTICA					
50	1111106010000000015	BANRISUL - C/ RPPS	0,20	0,00	0,20
TOTAL			0,20	0,00	0,20

5.2.4 Modelo 4 - Demonstrativo da Dívida Consolidada

5.2.4.1 Modelo 4 - Demonstrativo da Dívida Consolidada Líquida - Dívida Consolidada ou Fundada - Exercício de 2019

Cod. Conta	Descrição	Valor Contábil	Adição/Exclusão	Valor Ajustado
SELEÇÃO AUTOMÁTICA				
22311010300000002017	PARCELAMENTO CEEE	243.973,03	0,00	243.973,03
TOTAL		243.973,03	0,00	243.973,03

5.2.4.2 Modelo 4 - Demonstrativo da Dívida Consolidada Líquida - Disponibilidade de Caixa (Disponibilidade de Caixa Bruta - Restos a Pagar Processados) - Exercício de 2019

Cod. Conta	Descrição	Valor Contábil	Adição/Exclusão	Valor Ajustado
SELEÇÃO AUTOMÁTICA				
11111190200000000002	B. BRASIL - C/ SNA-SIMPLES	183,78	0,00	183,78
11111190200000000006	B. BRASIL - C/ FPM	129,56	0,00	129,56
11111190200000000007	B.BRASIL - C/MER.PNAE-ME	1.903,71	0,00	1.903,71
11111190200000000008	B. BRASIL - C/ FUNDO ESPECIAL	234,25	0,00	234,25
11111190200000000009	B. BRASIL - C/ ITR	536,61	0,00	536,61
11111190200000000074	B. BRASIL - C/ SALARIO EDUCACAO	591,81	0,00	591,81
11111190200000000077	B. BRASIL - C/ PROG. PNAT	15.084,41	0,00	15.084,41



61901111479699341

Cod. Conta	Descrição	Valor Contábil	Adição/Exclusão	Valor Ajustado
1111119020000000080	B.BRASIL - C/ FPCIDE	19,69	0,00	19,69
11111190200000000700	B.BRASIL C/ FNAS PROG.IGD/PBF	4.539,51	0,00	4.539,51
11111190200000000710	B. BRASIL - C/ FUNDEBB	42.622,16	0,00	42.622,16
11111190200000000835	B.BRASIL C/ FNAS-IGD-SUAS	3.560,91	0,00	3.560,91
11111190200000000949	B.BRASIL - C/MER ESC.QUILOMBOLAS	1.163,93	0,00	1.163,93
11111190200000000950	B.BRASIL - C/ MER ESC.PNAEC	294,24	0,00	294,24
11111190200000000951	B.BRASIL - C/MER ESC.PNAP	27,74	0,00	27,74
11111190200000000957	BCO BRASIL C/ PDDE	103,57	0,00	103,57
11111190200000001523	B.BRASIL C/ FNAS-CRAS E SCFV	119.545,05	0,00	119.545,05
11111190200000001526	B.BRASIL C/FNDE CONSTR. DE CRECHE	122,63	0,00	122,63
11111190200000001587	B.BRASIL C/ CUSTEIO PAB FIXO 2018	610,20	0,00	610,20
11111190200000001606	B.BRASIL C/ CUST. INCREM. TEMPOR. DO PAB	15.505,70	0,00	15.505,70
11111190200000001618	B.BRASIL C/FNS INV-ORG.SERV.ASS.FARM. SUS	940,96	0,00	940,96
11111190200000001635	B.BRASIL C/ CUSTEIO ORG.SERV. FARM.	10.312,08	0,00	10.312,08
11111190200000001800	B.BRASIL C/CUSTEIO REDE CEGONHA FEDERAL	1.777,86	0,00	1.777,86
11111190200000001999	B.BRASIL C/ CUSTEIO PACS 2018	1.578,93	0,00	1.578,93
11111190200000002001	B.BRASIL C/ CUSTEIO PMAQ	106,96	0,00	106,96
11111190200000002002	B.BRASIL C/ CUSTEIO SIA SUS	1.722,93	0,00	1.722,93
11111190200000002003	B.BRASIL C/ CUSTEIO VIGILÂNCIA EM SAÚDE	8.680,75	0,00	8.680,75
11111190200000002004	B.BRASIL C/ CUSTEIO PAB FARMÁCIA BÁSICA	3.145,94	0,00	3.145,94
11111190200000002024	B.BRASIL C/CUSTEIO PSE SAUDE NA ESCOLA	12.676,00	0,00	12.676,00
11111190200000002026	B.BRASIL C/INVEST.E.PARLAMENTAR-EQUIPTO/VEICULO	120.276,20	0,00	120.276,20
11111190200000002051	B.BRASIL - C/PROGRAMA PREVINE BRASIL SUS	8.927,77	0,00	8.927,77
11111190200000002058	B.BRASIL C/Cessão Onerosa - Pré-Sal - Lei nº 13885/2019".	416.048,33	0,00	416.048,33
11111190200000002059	B.BRASIL C/ INVEST.E.PARLAMENTAR-EQUIPTO.(PROPOSTA 1193.264000/1190-03)	99.970,00	0,00	99.970,00
11111190300000001610	CEF C/M.CIDADES-PAV.AFONSO PEDRO DA COSTA	22.989,59	0,00	22.989,59
11111190300000002012	CEF C/RETROESCAVADEIRA 2018	615,80	0,00	615,80
11111191200000000004	BANRISUL - C/ MOVIMENTO	5.062,84	0,00	5.062,84
11111191200000000033	BANRISUL - C/ MDE	2.254,02	0,00	2.254,02
11111191200000000034	BANRISUL - C/ CP FARM. BAS. ESTADO	165,15	0,00	165,15
11111191200000000037	BANRISUL - C/ TRANSPORTE ESCOLAR ESTADO	66,69	0,00	66,69
11111191200000000046	BANRISUL - C/ CP MUNIC. FARMACIA BASICA	0,06	0,00	0,06
111111912000000000716	BANRISUL - C/ M. FEAS- PROGR.IDOSO	7.867,14	0,00	7.867,14
111111912000000000778	BANRISUL - C/INC. AT. BASICA	1.030,65	0,00	1.030,65
111111912000000000806	BANRISUL - C/ DIAB. MIELITTUS	109,38	0,00	109,38
11111191200000001532	BANRISUL C/ FISCALIZACAO VIG.SANITARIA	538,33	0,00	538,33
11111191200000001604	BANRISUL - C/ ASPS INS.HOSPITALARES	839,94	0,00	839,94
11111191200000001612	BANRISUL - C/ MOV.ARRECAÇÃO TRIBUTOS	5.728,61	0,00	5.728,61
11111191200000002014	BANRISUL - C/CONV-SOP-RECUP.ESTR.VICINAIS	70.797,37	0,00	70.797,37
63210000000000090670	RP PROCESSADOS A PAGAR	-393.328,84	0,00	-393.328,84



Cod. Conta	Descrição	Valor Contábil	Adição/Exclusão	Valor Ajustado
63270000000000000988	RP PROCESSADOS - INSCRIÇÃO NO EXERCÍCIO	-803.579,83	0,00	-803.579,83
TOTAL		-185.898,93	0,00	-185.898,93

5.2.4.3 Modelo 4 - Demonstrativo da Dívida Consolidada Líquida - Demais Haveres Financeiros - Exercício de 2019

Cod. Conta	Descrição	Valor Contábil	Adição/Exclusão	Valor Ajustado
SELEÇÃO AUTOMÁTICA				
		0,00	0,00	0,00
TOTAL		0,00	0,00	0,00
Total das Deduções (Disponibilidade de Caixa + Demais Haveres Financeiros)				0,00
Total da Dívida Consolidada Líquida (Dívida Consolidada - Deduções)				243.973,03


5.2.4.4 Modelo 4 - Demonstrativo da Dívida Consolidada Líquida - Outras Obrigações Não Integrantes da Dívida Consolidada - Exercício de 2019

Cod. Conta	Descrição	Valor Contábil	Adição/Exclusão	Valor Ajustado
SELEÇÃO AUTOMÁTICA				
21142010000000000058	Restos a Pagar - 2019	336.802,25	0,00	336.802,25
21881019905000002045	RETENÇÃO - EMPRESTIMOS BANRISUL- EXEC	37.752,95	0,00	37.752,95
22111030301000002018	PRECATORIOS ACORDO 2014	355.654,59	0,00	355.654,59
22111030302000002019	PRECATORIOS ACORDO 2015	140.026,30	0,00	140.026,30
22142020100000002016	DEBITO PARCELAMENTO FMSS	1.035.055,87	0,00	1.035.055,87
22721030100000000818	APOSENT/PENSOES/OUTROS BEN.DO PLANO	14.060.472,15	0,00	14.060.472,15
22721030500000001547	COMPENSACAO PREV.DO PLANO PREV.DO RPPS	-1.406.047,22	0,00	-1.406.047,22
22721040100000000824	APOSENT./PENSOES/OUTROS BEN.DO PLANO	36.497.685,61	0,00	36.497.685,61
22721040200000000819	CONTRIBUICOES DO ENTE	-7.200.409,08	0,00	-7.200.409,08
22721040300000000823	CONTRIBUICOES DO ATIVO	-5.569.936,70	0,00	-5.569.936,70
22721040400000001537	COMPENSACAO PREV.DO PLANO PREV.DO RPPS	-3.565.679,99	0,00	-3.565.679,99
22721059800000001538	OUTROS CREDITOD DO PLANO DE AMORTIZACAO	-3.194.980,48	0,00	-3.194.980,48
63171000000000000985	RP NAO PROCESSADOS A LIQUIDARINSCRICAO NO EXERCICIO	31.344,84	0,00	31.344,84
SUBTOTAL		31.557.741,09	0,00	31.557.741,09
Insuficiência Financeira				185.898,93
TOTAL				31.743.640,02

5.2.5 Modelo 5 - Demonstrativo das Garantias e Contragarantias de Valores

5.2.5.1 Modelo 5 - Demonstrativo das Garantias e Contragarantias de Valores - Garantias - Exercício de 2019 - 01/01/2019 a 31/12/2019

Cod. Conta	Descrição	Valor Contábil	Adição/Exclusão	Valor Ajustado
SELEÇÃO AUTOMÁTICA				



Cod. Conta	Descrição	Valor Contábil	Adição/Exclusão	Valor Ajustado
		0,00	0,00	0,00
TOTAL		0,00	0,00	0,00

O município não foi chamado a honrar quaisquer garantias.

5.2.5.2 Modelo 5 - Demonstrativo das Garantias e Contragarantias de Valores - Contragarantias - Exercício de 2019 - 01/01/2019 a 31/12/2019

Cod. Conta	Descrição	Valor Contábil	Adição/Exclusão	Valor Ajustado
	SELEÇÃO AUTOMÁTICA	0,00	0,00	0,00
TOTAL		0,00	0,00	0,00

5.2.6 Modelo 6 - Demonstrativo das Operações de Crédito - Internas e Externas

5.2.6.1 Modelo 6 - Demonstrativo das Operações de Crédito - Internas e Externas - Exercício de 2019 - 01/01/2019 a 31/12/2019

Cod. Conta	Descrição	Valor Contábil	Adição/Exclusão	Valor Ajustado
	SELEÇÃO AUTOMÁTICA	0,00	0,00	0,00
TOTAL DAS CONTAS DE RECEITA		0,00	0,00	0,00

Cod. Conta	Descrição	Valor Contábil	Adição/Exclusão	Valor Ajustado
	SELEÇÃO AUTOMÁTICA	0,00	0,00	0,00
TOTAL DAS CONTAS PATRIMONIAIS		0,00	0,00	0,00


Total para fins da apuração do cumprimento do limite 0,00 0,00 0,00

5.2.6.2 Modelo 6 - Demonstrativo das Operações de Crédito - Antecipação da Receita - Exercício de 2019 - 01/01/2019 a 31/12/2019

Cod. Conta	Descrição	Valor Contábil	Adição/Exclusão	Valor Ajustado
	SELEÇÃO AUTOMÁTICA	0,00	0,00	0,00
TOTAL		0,00	0,00	0,00

5.2.6.3 Modelo 6 - Demonstrativo das Operações de Crédito - Outras operações que integram a Dívida Consolidada

Cod. Conta	Descrição	Valor Contábil	Adição/Exclusão	Valor Ajustado
	SELEÇÃO AUTOMÁTICA	0,00	0,00	0,00
TOTAL DAS CONTAS PATRIMONIAIS		0,00	0,00	0,00



Cod. Conta	Descrição	Valor Contábil	Adição/Exclusão	Valor Ajustado
	SELEÇÃO AUTOMÁTICA	0,00	0,00	0,00
	TOTAL DAS CONTAS DE RECEITA	0,00	0,00	0,00
	OUTRAS OPERAÇÕES QUE INTEGRAM A DÍVIDA CONSOLIDADA	0,00	0,00	0,00

5.2.7 Modelo 7 - Demonstrativo dos Restos a Pagar - Exercício de 2019 - 01/01/2019 a 31/12/2019

Obrigações de Repasse ao RPPS - Exercício Anterior

Cod. Conta	Descrição	Valor Contábil	Adição/Exclusão	Valor Ajustado
	SELEÇÃO AUTOMÁTICA	0,00	0,00	0,00
	TOTAL	0,00	0,00	0,00

Obrigações de Repasse ao RPPS - Exercício Atual


Cod. Conta	Descrição	Valor Contábil	Adição/Exclusão	Valor Ajustado
	SELEÇÃO AUTOMÁTICA	0,00	0,00	0,00
	TOTAL	0,00	0,00	0,00

RESTOS A PAGAR PROCESSADOS

Cód. Recurso Vinculado	Ex. Anterior Valor Ajustado	Ex. Atual			Total Ajustado
		Valor Contábil	Adição/Exclusão	Valor Ajustado	
1	85.140,13	185.243,24	0,00	185.243,24	270.383,37
20	136.496,20	35.500,00	0,00	35.500,00	171.996,20
31	0,00	36.631,03	0,00	36.631,03	36.631,03
40	120.410,12	126.113,92	0,00	126.113,92	246.524,04
1013	0,00	22.350,64	0,00	22.350,64	22.350,64
1041	0,00	8.722,04	0,00	8.722,04	8.722,04
1102	51.282,39	0,00	0,00	0,00	51.282,39
1111	0,00	373.292,49	0,00	373.292,49	373.292,49
4011	0,00	39,00	0,00	39,00	39,00
4500	0,00	14.033,07	0,00	14.033,07	14.033,07
4503	0,00	1.654,40	0,00	1.654,40	1.654,40
TOTAL	393.328,84	803.579,83	0,00	803.579,83	1.196.908,67

RESTOS A PAGAR NÃO PROCESSADOS

Cód. Recurso Vinculado	Ex. Anterior Valor Ajustado	Ex. Atual			Total Ajustado
		Valor Contábil	Adição/Exclusão	Valor Ajustado	
1098	0,00	31.344,84	0,00	31.344,84	31.344,84



RESTOS A PAGAR NÃO PROCESSADOS

Cód. Recurso Vinculado	Ex. Anterior Valor Ajustado	Ex. Atual			Total Ajustado
		Valor Contábil	Adição/Exclusão	Valor Ajustado	
TOTAL	0,00	31.344,84	0,00	31.344,84	31.344,84

DISPONIBILIDADE

Cód. Recurso Vinculado	Ex. Anterior Valor Ajustado	Ex. Atual			Total Ajustado
		Valor Contábil	Adição/Exclusão	Valor Ajustado	
1		11.875,65	0,00	11.875,65	
20		2.254,02	0,00	2.254,02	
31		42.622,16	0,00	42.622,16	
40		0,06	0,00	0,06	
50		0,20	0,00	0,20	
1001		1.903,71	0,00	1.903,71	
1002		7.867,14	0,00	7.867,14	
1003		591,81	0,00	591,81	
1013		66,69	33.986,22	34.052,91	
1027		103,57	0,00	103,57	
1041		15.084,41	0,00	15.084,41	
1043		19,69	0,00	19,69	
1054		4.539,51	0,00	4.539,51	
1059		27,74	0,00	27,74	
1075		1.163,93	0,00	1.163,93	
1082		3.560,91	0,00	3.560,91	
1089		294,24	0,00	294,24	
1098		122,63	71.811,82	71.934,45	
1100		119.545,05	0,00	119.545,05	
1102		22.989,59	49.164,64	72.154,23	
1108		615,80	0,00	615,80	
1109		70.797,37	0,00	70.797,37	
1111		416.048,33	0,00	416.048,33	
4001		538,33	0,00	538,33	
4011		1.030,65	0,00	1.030,65	
4050		1.114,47	0,00	1.114,47	
4500		39.405,56	0,00	39.405,56	
4501		3.500,79	0,00	3.500,79	
4502		8.680,75	0,00	8.680,75	
4503		13.458,02	0,00	13.458,02	
4505		221.187,16	0,00	221.187,16	
TOTAL		1.011.009,94	154.962,68	1.165.972,62	

LEGENDA DOS CÓDIGOS DOS RECURSOS VINCULADOS

- 1 Recurso Livre
- 20 Manutencao e Des. do Ensino-MDE
- 31 FUNDEB
- 40 Acoes e Servicos Publicos de Saude-ASPS
- 50 Recursos RPPS




61901111479699341



LEGENDA DOS CÓDIGOS DOS RECURSOS VINCULADOS

1001	PNAE- Mer.escolar
1002	PROGRAMA FEAS
1003	COTA PARTE SALARIO EDUCACAO
1013	CONV. TRANSPORTE ESCOLAR
1027	PROGRAMA PDDE
1041	Programa PNATE
1043	CIDE- Constr.interv.Dominio Economico
1054	IGD/PBF
1059	PNAP-PROGR.NAC.ALIM.ESCOLAR PRE ESCOLA
1075	MER.ESCOLAR QUILOMBOLAS
1082	IGD/SUAS
1089	PNAEC-PROGRA.NAC.ALIM.ESCOLAR EM CRECHE
1098	FNDE -CONSTRUCAO DE CRECHE
1100	PSB FNAS-CRAS E SCFV
1102	PAV. E SINALIZACAO TURISTICA
1103	MAPA-EQUIPAMENTO AGRICOLA RODOVIARIO
1107	FNDE-EI NOVAS TURMAS
1108	CONV.MAPA-RETRO ESCAVADEIRA
1109	CONV.SOP-REC.ESTRADAS VICINAIS
1111	CESSÃO ONEROSA-PRE SAL-LEI 13.885/2019
4001	OUTROS REC.APLICADOS EM SAUDE
4002	ALIENACAO DE BENS ADQ C/REC.SAUDE
4011	INCENTIVO ATENCAO BASICA
4050	CONTR.ESTADO FARMACIA BASICA
4090	PROGRAMA PSF ESTADO
4160	PROGRAMA PIM ESTADUAL
4500	ATENÇÃO.BÁSICA
4501	CUSTEIO-AT.MEDIA E ALTA COMPLEXIDADE
4502	CUSTEIO-VIGILÂNCIA EM SAÚDE
4503	CUSTEIO-ASSISTÊNCIA FARMACEUTICA
4505	INVESTIMENTO-ATENÇÃO BASICA
4506	INVESTIMENTO-ATENÇÃO ESPECIALIZADA
4520	PROGRAMA PSF
4521	PMAQ-Progr.Melhor.Aces e Qualidade
4590	TRANSFERENCIA SIA/SUS
4710	PROGRAMA PPI
4760	PAB VIG.SANITARIA
4770	PAB FARMACIA BASICA
4900	EDUCAÇÃO EM SAÚDE
4936	UNIDADE MOVEL
4957	ESTRUT.REDE SERV. SAUDE AT.BASICA
4962	ESTRUT.UNID.ATENÇÃO ESP. EM SAÚDE
8001	RETENÇÕES LIVRES
8050	RETENÇÕES - RPPS

5.2.10 Modelo 13 - Demonstrativos dos Gastos Totais do Legislativo



61901111479699341

5.2.10.1 Modelo 13 - Demonstrativos dos Gastos Totais - Receita Realizada no Exercício Anterior - Exercício de 2018 - 01/01/2018 a 31/12/2018

Cod. Conta	Descrição	Valor Contábil	Adição/Exclusão	Valor Ajustado
SELEÇÃO AUTOMÁTICA				
11130311010100000000	IRRF ATIVOS/INAT.EXEC/IND-PRÓPRIO	104.801,92	0,00	104.801,92
11130311010200000000	IRRF ATIVOS/INAT.EXEC/IND-MDE	48.786,99	0,00	48.786,99
11130311010300000000	IRRF ATIVOS/INAT.EXEC/IND-ASPS	27.103,88	0,00	27.103,88
11130311020100000000	IRRF ATIVOS/INAT.PODER LEG - PRÓPRIO	3.924,63	0,00	3.924,63
11130311030100000000	IRRF INAT.PAGOS PELO RPPS - PRÓPRIO	21.524,42	0,00	21.524,42
11130341010100000000	IRRF-OUTROS REND-PODER EXEC-PRÓPRIO	22.407,15	0,00	22.407,15
11130341010200000000	IRRF-OUTROS REND-PODER EXEC-MDE	10.075,53	0,00	10.075,53
11130341010300000000	IRRF-OUTROS REND-PODER EXEC-ASPS	5.732,09	0,00	5.732,09
11180111010000000000	IPTU - PRINCIPAL - PRÓPRIO	43.733,80	0,00	43.733,80
11180111020000000000	IPTU - PRINCIPAL - MDE	20.358,96	0,00	20.358,96
11180111030000000000	IPTU - PRINCIPAL - ASPS	11.310,32	0,00	11.310,32
11180112010000000000	IPTU - MULTAS/JUROS - PRÓPRIO	494,15	0,00	494,15
11180112020000000000	IPTU - MULTAS/JUROS - MDE	230,00	0,00	230,00
11180112030000000000	IPTU - MULTAS/JUROS - ASPS	127,63	0,00	127,63
11180113010000000000	IPTU - DIV. ATIVA - PRÓPRIO	7.689,96	0,00	7.689,96
11180113020000000000	IPTU - DIV. ATIVA - MDE	3.579,26	0,00	3.579,26
11180113030000000000	IPTU - DIV. ATIVA - ASPS	1.988,42	0,00	1.988,42
11180114010000000000	IPTU-DIV.ATIVA-MULTAS/JUROS-PRÓPRIO	2.382,96	0,00	2.382,96
11180114020000000000	IPTU-DIV.ATIVA-MULTAS/JUROS-MDE	1.107,80	0,00	1.107,80
11180114030000000000	IPTU-DIV.ATIVA-MULTAS/JUROS-ASPS	615,05	0,00	615,05
11180141010000000000	ITBI - PRINCIPAL - PRÓPRIO	7.507,73	0,00	7.507,73
11180141020000000000	ITBI - PRINCIPAL - MDE	3.494,89	0,00	3.494,89
11180141030000000000	ITBI - PRINCIPAL - ASPS	1.941,61	0,00	1.941,61
11180231010000000000	ISS - PRINCIPAL - PRÓPRIO	28.671,04	0,00	28.671,04
11180231020000000000	ISS - PRINCIPAL - MDE	13.346,22	0,00	13.346,22
11180231030000000000	ISS - PRINCIPAL - ASPS	7.414,15	0,00	7.414,15
11180232010000000000	ISS - MULTAS E JUROS - PRÓPRIO	91,72	0,00	91,72
11180232020000000000	ISS - MULTAS E JUROS - MDE	42,70	0,00	42,70
11180232030000000000	ISS - MULTAS E JUROS - ASPS	23,71	0,00	23,71
11210111000100000000	TAXA DE FISCALIZACAO DE VIG.SANITARIA	397,82	0,00	397,82
11210111000200000000	TAXA DE LICENCA P/FUNCIONAMENTO	6.952,61	0,00	6.952,61
11220111000100000000	TAXA DE EXPEDIENTE	2.039,90	0,00	2.039,90
12100421000000000000	CONTRIBUIÇÃO DO SERVIDOR ATIVO CIVIL PARA O RPPS - PRINCIPAL	730.308,83	0,00	730.308,83
17180121010000000000	COTA-PARTE FPM-MENSAL-PRINC-PRÓPRIO	4.448.015,23	0,00	4.448.015,23
17180121020000000000	COTA-PARTE FPM-MENSAL-PRINC-MDE	370.667,87	0,00	370.667,87
17180121030000000000	COTA-PARTE FPM-MENSAL-PRINC-ASPS	1.112.003,70	0,00	1.112.003,70
17180121040000000000	COTA-PARTE FPM-MENSAL-PRINC-FUNDEB	1.482.671,63	0,00	1.482.671,63
17180131010000000000	COTA-PARTE FPM-1% DEZEMBRO-PRÓPRIO	197.553,64	0,00	197.553,64



61901111479699341

Cod. Conta	Descrição	Valor Contábil	Adição/Exclusão	Valor Ajustado
17180131020000000000	COTA-PARTE FPM-1% DEZEMBRO-MDE	82.314,02	0,00	82.314,02
17180131030000000000	COTA-PARTE FPM-1% DEZEMBRO-ASPS	49.388,41	0,00	49.388,41
17180141010000000000	COTA-PARTE FPM-1% JULHO-PRÓPRIO	192.743,74	0,00	192.743,74
17180141020000000000	Cota-Parte FPM-1% JULHO-MDE	80.309,89	0,00	80.309,89
17180141030000000000	COTA-PARTE FPM-1% JULHO-ASPS	48.185,93	0,00	48.185,93
17180151010000000000	COTA-PARTE DO ITR-PRINC-PRÓPRIO	3.776,85	0,00	3.776,85
17180151020000000000	COTA-PARTE DO ITR-PRINC-MDE	314,68	0,00	314,68
17180151030000000000	COTA-PARTE DO ITR-PRINC-ASPS	944,16	0,00	944,16
17180151040000000000	COTA-PARTE DO ITR-PRINC-FUNDEB	1.258,90	0,00	1.258,90
17180611010000000000	TRANSF.FINANC.ICMS-LC 87/96-PRORPIO	8.186,02	0,00	8.186,02
17180611020000000000	TRANSF.FINANC.ICMS-LC 87/96-MDE	682,18	0,00	682,18
17180611030000000000	TRANSF.FINANC.ICMS LC 87/96-ASPS	2.046,44	0,00	2.046,44
17180611040000000000	TRANSF.FINANC.ICMS-LC 87/96-FUNDEB	2.728,66	0,00	2.728,66
17280111010000000000	COTA-PARTE DO ICMS-PRINC-PRÓPRIO	1.599.934,80	0,00	1.599.934,80
17280111020000000000	COTA-PARTE DO ICMS-PRINC-MDE	133.327,80	0,00	133.327,80
17280111030000000000	COTA-PARTE DO ICMS-PRINC-ASPS	399.983,55	0,00	399.983,55
17280111040000000000	COTA-PARTE DO ICMS PRINC-FUNDEB	533.311,44	0,00	533.311,44
17280121010000000000	COTA-PARTE DO IPVA-PRINC-PRÓPRIO	164.670,94	0,00	164.670,94
17280121020000000000	Cota-Parte do IPVA-PRINC-MDE	13.722,05	0,00	13.722,05
17280121030000000000	COTA-PARTE DO IPVA-PRINC-ASPS	41.167,02	0,00	41.167,02
17280121040000000000	COTA-PARTE DO IPVA PRINC-FUNDEB	54.889,74	0,00	54.889,74
17280131010000000000	COTA-PARTE IPI/MUNIC.PRINC-PRÓPRIO	24.677,31	0,00	24.677,31
17280131020000000000	COTA-PARTE IPI/MUNIC.PRINC-MDE	2.056,36	0,00	2.056,36
17280131030000000000	COTA-PARTE IPI/MUNIC.PRINC-ASPS	6.169,22	0,00	6.169,22
17280131040000000000	COTA-PARTE IPI/MUNIC.PRINC-FUNDEB	8.225,66	0,00	8.225,66
17280141000000000000	COTA -PARTE CIDE - PRINCIPAL	12.704,67	0,00	12.704,67
TOTAL		12.218.840,36	0,00	12.218.840,36

5.2.10.2 Modelo 13 - Demonstrativo dos Gastos Totais - Receita Realizada no Exercício Anterior - Valores Corrigidos - Exercício de 2018 - 01/01/2018 a 31/12/2018

Mês	Valor Contábil	Adição/Exclusão	Valor Ajustado	Índice IGP-DI	Valor Corrigido
Janeiro	1.045.529,24	0,00	1.045.529,24	1,0883	1.137.849,47
Fevereiro	1.107.068,14	0,00	1.107.068,14	1,0820	1.197.847,73
Março	884.697,44	0,00	884.697,44	1,0804	955.827,11
Abril	944.434,22	0,00	944.434,22	1,0744	1.014.700,13
Mai	1.071.559,84	0,00	1.071.559,84	1,0645	1.140.675,45
Junho	984.958,66	0,00	984.958,66	1,0473	1.031.547,20
Julho	1.157.197,18	0,00	1.157.197,18	1,0320	1.194.227,49
Agosto	830.695,63	0,00	830.695,63	1,0275	853.539,76
Setembro	782.916,43	0,00	782.916,43	1,0205	798.966,22
Outubro	888.546,19	0,00	888.546,19	1,0026	890.856,41



Mês	Valor Contábil	Adição/Exclusão	Valor Ajustado	Índice IGP-DI	Valor Corrigido
Novembro	907.649,15	0,00	907.649,15	1,0000	907.649,15
Dezembro	1.613.588,24	0,00	1.613.588,24	1,0000	1.613.588,24
TOTAL	12.218.840,36	0,00	12.218.840,36		12.737.274,36

5.2.11 Justificativa dos Ajustes Efetuados nas Planilhas

Nome da Planilha: Modelo 2 - Demonstrativo da Despesa com Pessoal - Adição/Exclusão

Justificativa: Justificativa: A dedução realizada modelo 2-Gasto com pessoal, refere-se ao índice de reposição salarial IGPM(8,4819%) no ano de 2019, concedida aos Servidores Municipais, cfe Leis: Servidores Lei 1.646/2019 de 16 de abril de 2019. Subsídio Prefeito e Vice Prefeito: Lei 1.647/2019 de 16 de abril de 2019. Remuneração Secretários: Lei 1.649/2019 de 16 de abril de 2019. Remuneração dos Vereadores: Lei 1.648/2019 de 16 de abril de 2019. Data base Abril/19, nos termos do Parecer Coletivo 03/2002 TCE/RS

Nome da Planilha: Modelo 3 - Demonstrativo da Disponibilidade de Caixa - Adição/Exclusão

Justificativa: Os valores adicionados, modelo3 - Disponibilidade de caixa, refere-se aos Convênios onde não houve repasse por parte do Governo Federal e Estadual referente aos Contratos/Convênios: Sendo: Rec 1013- Termo de Convenio Transporte Escolar Estado PEATE/RS parcela não repassada até 31/12/2019 Devidamente identificados e inscritos no balanço-Creditos a Receber de Entidades Estaduais. Rec 1102- Termo de Convenio União CONVENIO PROPOSTA 006532/2016, MIN.CIDADES PAV.AFONSO PEDRO DA COSTA, devidamente identificados e inscritos no balanço-Creditos a Receber de Entidades Federais. Rec 1098- Termo de Convenio União CONVENIO FNDE Construção de Creche, PROPOSTA MIN.educação, devidamente identificados e inscritos no balanço-Creditos a Receber de Entidades Federais.

Nome da Planilha: Modelo 7 - Demonstrativo dos Restos a Pagar - Adição/Exclusão

Justificativa: O valor adicionado, modelo 7 - em.Dem.Raps, refere-se ao não repasse do Governo Federal, e Estadual ref.aos Programas: Rec 1013- Termo de Convenio Transporte Escolar Estado PEATE/RS parcela não repassada até 31/12/2019 Devidamente identificados e inscritos no balanço-Creditos a Receber de Entidades Estaduais. Rec 1102- Termo de Convenio União CONVENIO PROPOSTA 006532/2016, MIN.CIDADES PAV.AFONSO PEDRO DA COSTA, devidamente identificados e inscritos no balanço-Creditos a Receber de Entidades Federais. Rec 1098- Termo de Convenio União CONVENIO FNDE Construção de Creche, PROPOSTA MIN.educação, devidamente identificados e inscritos no balanço-Creditos a Receber de Entidades Federais e Estaduais, onde houve o empenho por força da exigência do Convenio e não houve repasse por parte do governo

5.3 Metas de Arrecadação

RECEITAS CORRENTES	META	REALIZADA
1º Bimestre	2.721.109,84	3.404.610,69
2º Bimestre	2.502.422,62	2.978.690,94
3º Bimestre	2.909.372,55	4.074.124,83
4º Bimestre	2.708.436,19	3.214.025,81
5º Bimestre	2.390.347,66	3.464.868,09
6º Bimestre	3.568.311,14	3.971.456,38
TOTAL	16.800.000,00	21.107.776,74

RECEITAS CORRENTES INTRA-ORÇAMENTÁRIAS	META	REALIZADA
1º Bimestre	160.418,30	284.678,96
2º Bimestre	164.155,11	282.473,70
3º Bimestre	189.451,03	264.292,89
4º Bimestre	236.406,78	217.926,91
5º Bimestre	160.362,76	220.280,18
6º Bimestre	289.206,02	5.874,21
TOTAL	1.200.000,00	1.275.526,85

RECEITAS DE CAPITAL	META	REALIZADA
1º Bimestre	188.712,84	0,00
2º Bimestre	188.712,84	0,00
3º Bimestre	188.712,84	204.600,00
4º Bimestre	188.712,84	215.264,19
5º Bimestre	308.512,84	119.800,00
6º Bimestre	781.289,97	592.612,90



61901111479699341

RECEITAS DE CAPITAL	META	REALIZADA
TOTAL	1.844.654,17	1.132.277,09
RECEITAS DE CAPITAL INTRA-ORÇAMENTÁRIAS	META	REALIZADA
TOTAL	0,00	0,00
DEDUÇÕES DA RECEITA	META	REALIZADA
1º Bimestre	-333.332,00	-419.271,43
2º Bimestre	-333.332,00	-368.419,49
3º Bimestre	-333.332,00	-373.528,59
4º Bimestre	-333.332,00	-377.987,72
5º Bimestre	-333.332,00	-312.982,04
6º Bimestre	-333.340,00	-837.057,59
TOTAL	-2.000.000,00	-2.689.246,86
TOTAL DA RECEITA	17.844.654,17	20.826.333,82

5.5 Informações para Emissão de Certidão - Art. 21 da Resolução do Senado Federal n.º 43/2001

5.5.1 Poder Executivo

Não houve captação de recursos a título de antecipação de receita de tributo ou contribuição cujo fato gerador ainda não tenha ocorrido, sem prejuízo do disposto no § 7º do artigo 150 da Constituição Federal, no exercício de 2018.

Não houve captação de recursos a título de antecipação de receita de tributo ou contribuição cujo fato gerador ainda não tenha ocorrido, sem prejuízo do disposto no § 7º do artigo 150 da Constituição Federal, no exercício de 2019.

Não houve recebimento antecipado de valores de empresa em que o Poder Público detenha, direta ou indiretamente, a maioria do capital social com direito a voto, salvo lucros e dividendos, na forma da legislação, no exercício de 2018.

Não houve recebimento antecipado de valores de empresa em que o Poder Público detenha, direta ou indiretamente, a maioria do capital social com direito a voto, salvo lucros e dividendos, na forma da legislação, no exercício de 2019.

Não ocorreu assunção direta de compromisso, confissão de dívida ou operação assemelhada com fornecedores de bens, mercadorias ou serviços, mediante emissão, aceite ou aval de títulos de crédito, no exercício de 2018.

Não ocorreu assunção direta de compromisso, confissão de dívida ou operação assemelhada com fornecedores de bens, mercadorias ou serviços, mediante emissão, aceite ou aval de títulos de crédito, no exercício de 2019.


Não ocorreu assunção de obrigação, sem autorização orçamentária, com fornecedores para pagamento a posteriori de bens e serviços, no exercício de 2018.

Não ocorreu assunção de obrigação, sem autorização orçamentária, com fornecedores para pagamento a posteriori de bens e serviços, no exercício de 2019.

5.6 Operações de Crédito e Despesas de Capital

5.6.1 Operações de Crédito e Despesas de Capital do Exercício de 2019 - 01/01/2019 a 31/12/2019

Cód. Conta	Descrição	Valor Contábil	Adição/Exclusão	Valor Ajustado
4000000000000000	DESPESAS DE CAPITAL	1.695.433,46	0,00	1.695.433,46
Deduções				
SELEÇÃO AUTOMÁTICA		0,00	0,00	0,00
TOTAL DAS CONTAS DE DESPESA		1.695.433,46	0,00	1.695.433,46
SELEÇÃO AUTOMÁTICA				
		0,00	0,00	0,00
TOTAL DA RECEITA DE OPERAÇÕES DE CRÉDITO		0,00	0,00	0,00



Cód. Conta	Descrição	Valor Contábil	Adição/Exclusão	Valor Ajustado
	Operações de Crédito que excederam as despesas de capital			0,00

6. Cadastro de Administradores da Entidade

6.1 Administradores da Entidade

Poder Executivo

Identificação do(a) Administrador

Nome: Robson Bobsin Brehm

CPF: 312055005

Cargo/Função: Prefeito Municipal

Mandato - Início e Término: 01/01/2017 a 31/12/2020

Não houve substituições formais no período.

7. Observações da Entidade para o TCE-RS

Qualquer divergência verificada neste relatório ou observação que a Entidade julgar relevante deverão ser informadas neste item.

Os avisos da Pagina 14 e 15/32 do RVE referente validação do arquivo CTA_DISP.TXT, referente à contas bancarias inconsistente para o código do banco 1, 104 e 41(Caixa Economica Federal) tratam se de contas bancarias muito antigas, já encerradas, sem movimento e sem saldo, não sendo possível acertar o cadastro destas contas, por isso ainda permanece os avisos.



61901111479699341



CERTIFICAMOS, com base nos registros constantes na Entidade, a consistência das informações apresentadas neste relatório com as enviadas ao TCE.

TRÊS FORQUILHAS, 20 de Janeiro de 2020

ADRIANA DE SOUZA BREHM ANDRADE
Contabilista

ROBSON BOBSIN BREHM
Prefeito Municipal



MANIFESTAÇÃO CONCLUSIVA DO CONTROLE INTERNO

PODER EXECUTIVO
EXERCÍCIO DE 2019
Período: 2º Semestre
PM DE TRÊS FORQUILHAS



51904110225808029

Para uso do Tribunal de Contas	
Fl.	Rubrica



21/01/2020

00:46:14

3.0.1.2

Pág.: 1/5

Nome da Entidade: PM DE TRÊS FORQUILHAS

CNPJ: 93317998000133

ORGÃO Nº: 82000

Código de Barras do RGF que originou o Relatório: 61902111479699341 (Modelo 9)

É Encerramento de Mandato? Não

Possui RPPS? Sim

Forma de Organização? Fundo

Responsável pelo Fundo: Roberta S. sechin feltes

Telefone: (51)36285102

e-mail: art.robortacechin@gmail.com

Lei de Instituição do Controle Interno: Lei 1488/2016

Data da Lei de Instituição do Controle Interno: 28/06/2016

(Não houve alteração da Lei de Instituição do Controle Interno)

Cadastro dos Integrantes do Controle Interno

- Responsável pelo Controle Interno

CPF	NOME	CARGO	EMAIL	TELEFONE
69437335087	Maura Bobsin Aguiar	Agente Administrativo	pmtf@terra.com.br	(51) 9971-4116 9

- Demais Integrantes do Controle Interno

CPF	NOME
72894148020	Rosângela Ladir Hoffmann Brehm

- Observações do Cadastro do Sistema de Controle Interno

Não foram inseridas observações para este item.

1 - Audiência Pública

O Poder Executivo demonstrou e avaliou o cumprimento das metas fiscais do 2º Quadrimestre do exercício atual, em audiência pública, realizada Camara Mun. Vereadores dentro do prazo estabelecido no art. 9º, § 4º da LRF.

Não foram inseridas observações para este item.

5 - Disponibilização dos Estudos e Estimativas das Receitas

O Poder Executivo colocou à disposição do Poder Legislativo Municipal em 04/09/2019, os estudos e as estimativas das receitas para o exercício subsequente, inclusive da Receita Corrente Líquida, bem como as respectivas memórias de cálculo, observando o prazo mínimo de trinta dias antes do prazo final de encaminhamento da proposta orçamentária, conforme definido no § 3º do artigo 12 da Lei de Responsabilidade Fiscal.

Não foram inseridas observações para este item.

8 - Limitação de Empenho e Movimentação Financeira

O Poder Executivo Municipal não promoveu a limitação de empenho, pois foi constatado que a realização da receita deverá comportar o cumprimento das metas de resultado nominal ou primário.

Não foram inseridas observações para este item.



MANIFESTAÇÃO CONCLUSIVA DO CONTROLE INTERNO

PODER EXECUTIVO
EXERCÍCIO DE 2019
Período: 2º Semestre
PM DE TRÊS FORQUILHAS



51904110225808029

Para uso do Tribunal de Contas	
Fl.	Rubrica



21/01/2020

00:46:14

3.0.1.2

Pág.: 2/5

9 - Operações de Crédito

As inscrições em Restos a Pagar e as demais formas de financiamento ou assunção de compromissos junto a terceiros foram escrituradas de modo a evidenciar o montante e a variação da dívida pública no 2º Semestre de 2019, detalhando, pelo menos, a natureza e o tipo do credor.

Não houve realização de operação de crédito por antecipação de receita (ARO) no exercício.

Não foram inseridas observações para este item.

10 - Dívida Consolidada Líquida

A Dívida Consolidada Líquida foi apurada no 2º Semestre de 2019 de acordo com o estabelecido na Resolução do Senado Federal nº 40/2001, inciso II do art. 3º e nas Resoluções e Instruções Normativas do TCE-RS.

Não foram inseridas observações para este item.

11 - Aplicação da Receita de Alienação de Bens

O Poder Executivo aplicou, no 2º Semestre de 2019, a receita de capital derivada da alienação de bens e direitos que integram o patrimônio público para o financiamento de despesa de capital.

A receita de capital foi vinculada a recurso específico, código(s) 001 e 4002.

Não foram inseridas observações para este item.

13 - Utilização dos Recursos Vinculados

As disponibilidades constam de registro próprio e os recursos vinculados a órgão, fundo ou despesa obrigatória estão identificados e escriturados de forma individualizada.

As disponibilidades do RPPS estão depositadas em conta separada das demais disponibilidades de cada ente e aplicadas nas condições de mercado, com observância dos limites e condições de proteção e prudência financeira.

Os recursos legalmente vinculados à finalidade específica foram utilizados exclusivamente para atender ao objeto de sua vinculação.

Não foram inseridas observações para este item.

14 - Identificação de Beneficiários de Pagamentos de Sentenças Judiciais

A contabilidade identifica os beneficiários de pagamento de sentenças judiciais, possibilitando a observância da ordem cronológica determinada no art. 100 da Constituição.

Não foram inseridas observações para este item.

15 - Renúncia de Receita

No 2º Semestre de 2019 não houve renúncia de receita decorrente da concessão e/ou ampliação de incentivo ou benefício de natureza tributária.

Não foram inseridas observações para este item.



MANIFESTAÇÃO CONCLUSIVA DO CONTROLE INTERNO

PODER EXECUTIVO
EXERCÍCIO DE 2019
Período: 2º Semestre
PM DE TRÊS FORQUILHAS



51904110225808029

Para uso do Tribunal de Contas	
Fl.	Rubrica



21/01/2020

00:46:14

3.0.1.2

Pág.: 3/5

16 - Publicação do Relatório Resumido da Execução Orçamentária - RREO

O quadro a seguir demonstra os bimestres em que foram efetuadas as publicações e divulgações bimestrais dos Relatórios Resumidos de Execução Orçamentária - RREO, bem como o cumprimento do prazo fixado no art. 52 da LRF e a observância dos modelos da STN.

Considerando que o município possui menos de 50.000 habitantes, o Poder Executivo poderá optar pela publicação do RREO no jornal ou pela afixação no Mural, sendo obrigatória a disponibilização via Internet.

	1º Bimestre	2º Bimestre	3º Bimestre	4º Bimestre	5º Bimestre	6º Bimestre
Quanto a fixação em mural:						
o RREO foi fixado em mural?	Sim	Sim	Sim	Sim	Sim	Sim
Foi observado o prazo?	Sim	Sim	Sim	Sim	Sim	Sim
Foram observados os modelos da STN?	Sim	Sim	Sim	Sim	Sim	Sim
Quanto à divulgação, em jornal ou Diário Oficial do Município:						
o RREO foi divulgado em jornal ou Diário Oficial do Município?	Não	Não	Não	Não	Não	Não
Foi observado o prazo?	Não	Não	Não	Não	Não	Não
Foram observados os modelos da STN?	Não	Não	Não	Não	Não	Não
Quanto a disponibilização na Internet:						
o RREO foi disponibilizado na internet?	Sim	Sim	Sim	Sim	Sim	Sim
Foi observado o prazo?	Sim	Sim	Sim	Sim	Sim	Sim
Foram observados os modelos da STN?	Sim	Sim	Sim	Sim	Sim	Sim

Não foram inseridas observações para este item.

17 - Publicação do Relatório de Gestão Fiscal

As publicações e divulgações dos Relatórios de Gestão Fiscal - RGF, relativas ao 2º Semestre de 2019, foram efetuadas pelo Poder Executivo conforme estabelecido nas Resoluções e Instruções Normativas do TCE-RS e na forma do disposto nas Portarias da STN, no prazo fixado no § 2º do art. 55 da LRF.

Não foram inseridas observações para este item.

18 - Despesa com Pessoal

A Despesa com Pessoal do Poder Executivo foi apurada conforme estabelecido nas Resoluções e Instruções Normativas do TCE-RS.

A Despesa total com Pessoal não excedeu a 95% (noventa e cinco por cento) do limite no 2º Semestre de 2019.

O Poder Executivo excedeu o limite de 54% da Despesa com Pessoal no 1º Semestre de 2019.

O percentual excedente foi eliminado integralmente até o primeiro período seguinte, 2º Semestre de 2019.

Não foram inseridas observações para este item.

19 - Instituição, Previsão e Efetiva Arrecadação de Tributos

Houve a instituição, previsão e efetiva arrecadação de todos os tributos da competência constitucional do Município.

As previsões de receita observaram as normas técnicas e legais, consideraram os efeitos das alterações da legislação, da variação do índice de preços, do crescimento econômico ou de qualquer outro fator relevante e foram acompanhadas de demonstrativo de sua evo-



MANIFESTAÇÃO CONCLUSIVA DO CONTROLE INTERNO

PODER EXECUTIVO
EXERCÍCIO DE 2019
Período: 2º Semestre
PM DE TRÊS FORQUILHAS



51904110225808029

Para uso do Tribunal de Contas	
Fl.	Rubrica



21/01/2020

00:46:14

3.0.1.2

Pág.: 4/5

lução nos últimos três anos, da projeção para os dois seguintes àquele a que se referirem, e da metodologia de cálculo e premissas utilizadas.

Não foram inseridas observações para este item.

22 - Equilíbrio Financeiro

Na análise do Saldo de Restos a Pagar por recursos vinculados do Poder Executivo, constatou-se a inexistência de recursos financeiros para a cobertura dos mesmos.

Analisando-se a evolução dos restos a pagar por recursos vinculados e das disponibilidades financeiras existentes no encerramento do exercício, constata-se que a insuficiência de R\$ 674.773,88 apurada ao final desse exercício, correspondente a 54,93% do total dos Restos a Pagar, foi inferior àquela apurada no exercício imediatamente anterior, restando comprovada a adoção de medidas que objetivem o alcance do equilíbrio das contas públicas, atendendo o disposto no § 1º do art. 1º da LRF.

Não foram inseridas observações para este item.

23 - Informações sobre Inativos e Pensionistas

O Município não paga complementação de aposentadorias.

Não foram inseridas observações para este item.

24 - Contribuição para Custeio de Despesas de Outros Entes da Federação

O município não contribuiu para o custeio de despesas de competência de outros Entes da Federação no exercício de 2019.

Não foram inseridas observações para este item.

25 - Informações referentes à LC nº 131/2009

As informações foram disponibilizadas na Internet, em tempo real, em atendimento ao Art. 48, Parágrafo único, inciso II e Art. 48-A, ambos da LC nº 101/2000, com as alterações introduzidas pela LC nº 131/2009, a partir do dia 27/05/2013.

Não foram inseridas observações para este item.

26 - Sistema de controle de custos

A Administração Pública não mantém sistema de custos que permite a avaliação e o acompanhamento da gestão orçamentária, financeira e patrimonial conforme previsto no art. 50, § 3º da LRF.

Não foram inseridas observações para este item.

Observações do Responsável pelo Controle Interno para o TCERS

Nada a declarar.



MANIFESTAÇÃO CONCLUSIVA DO CONTROLE INTERNO

PODER EXECUTIVO
EXERCÍCIO DE 2019
Período: 2º Semestre
PM DE TRÊS FORQUILHAS



51904110225808029

Para uso do Tribunal de Contas	
Fl.	Rubrica



3.0.1.2

21/01/2020

00:46:14

Pág.: 5/5

PM DE TRÊS FORQUILHAS, 21/01/2020

ROBSON BOBSIN BREHM
Prefeito Municipal

Maura Bobsin Aguiar
Responsável pelo Controle Interno



Modelo 9 - DEMONSTRATIVO DOS LIMITES - RGF

EXECUTIVO/INDIRETAS MUNICIPAIS

EXERCÍCIO DE 2019

PM DE TRÊS FORQUILHAS

2º Semestre



61902111479699341



19.0.0.9

20/01/2020

20:56:45

Pág.: 1/3

Nome da Entidade: PM DE TRÊS FORQUILHAS

CNPJ: 93317998000133

ORGÃO Nº: 82000

Cód. Barras do RVE Vinculado: 61901111479699341

MODELO 1 - DEMONSTRATIVO DA RECEITA CORRENTE LÍQUIDA

Lei Complementar Federal nº 101/2000 - LRF, Inciso I do art. 53

Valores expressos em reais

RECEITA CORRENTE LÍQUIDA - RCL	Valor Ajustado
Arrecadadas no mês de referência e nos onze anteriores (12 meses)	14.551.754,51
Arrecadadas no mês de referência e nos onze anteriores (12 meses) - AJUSTADA EC 86/2015	14.451.754,51

MODELO 2 - DEMONSTRATIVO DA DESPESA COM PESSOAL

Lei Complementar Federal nº 101/2000 - LRF, art. 54 e alínea "a" do Inciso I do art. 55

Valores expressos em reais

DESPESA COM PESSOAL	VALOR AJUSTADO	% s/RCL
Total da Despesa Líquida c/ Pessoal nos 12 últimos meses	6.664.905,84	46,12%
Limite para Emissão de Alerta - LRF, Inciso II do § 1º do art. 59		48,60 %
Limite Prudencial - LRF, Parágrafo Único do art. 22		51,30 %
Limite Legal - LRF, alínea "b" do Inciso III do art. 20		54,00 %

MODELO 4 - DEMONSTRATIVO DA DÍVIDA CONSOLIDADA LÍQUIDA

Lei Complementar Federal nº 101/2000 - LRF, art. 54 e alínea "b" do Inciso I do art. 55

Valores expressos em reais

DÍVIDA	VALOR AJUSTADO	% s/RCL
Dívida Consolidada Líquida	243.973,03	1,68%
Limite Para Emissão de Alerta - LRF, Inciso III do § 1º do art. 59		108,00 %
Limite Legal - Resolução do Senado Federal nº 40/2001, Inciso II do art. 3º		120,00 %

MODELO 5 - DEMONSTRATIVO DAS GARANTIAS E CONTRAGARANTIAS DE VALORES

Lei Complementar Federal nº 101/2000 - LRF, art. 54 e alínea "c" do Inciso I do art. 55

Valores expressos em reais

GARANTIAS DE VALORES	VALOR AJUSTADO	% s/RCL
Total das Garantias	0,00	0,00%
Limite p/Emissão de Alerta s/Limite Legal Ampliado - LRF, Inciso III do § 1º do art. 59		28,80 %
Limite Legal Ampliado - Resolução Senado Federal nº 43/2001, Parágrafo Único do art. 9º		32,00 %

MODELO 6 - DEMONSTRATIVO DAS OPERAÇÕES DE CRÉDITO

Lei Complementar Federal nº 101/2000 - LRF, art. 54 e alínea "d" do Inciso I do art. 55

Valores expressos em reais

OPERAÇÕES DE CRÉDITO	VALOR AJUSTADO	% s/RCL
Operações de Crédito Internas e Externas	0,00	0,00%
Limite p/Emissão de Alerta s/Limite Legal - LRF, Inciso III do § 1º do art. 59		14,40 %
Limite Legal - Operação de Crédito Internas e Externas- Resolução do Senado Federal nº 43/2001, art. 7º		16,00 %
Operação de Crédito p/Antecipação de Receita - ARO	0,00	0,00%
Limite p/Emissão de Alerta s/Limite Legal - ARO - Resolução do Senado Federal nº 43/2001, art. 10		6,30 %
Limite Legal - ARO - Resolução do Senado Federal nº 43/2001, art. 10		7,00 %

MODELO 7 - DEMONSTRATIVO DOS RESTOS A PAGAR

Lei Complementar Federal nº 101/2000 - LRF, art. 54 e alínea "b" do Inciso III do art. 55

Valores expressos em reais

CNPJ: 93317998000133

Entidade: PM DE TRÊS FORQUILHAS



Modelo 9 - DEMONSTRATIVO DOS LIMITES - RGF

EXECUTIVO/INDIRETAS MUNICIPAIS

EXERCÍCIO DE 2019

PM DE TRÊS FORQUILHAS

2º Semestre



61902111479699341



19.0.0.9

20/01/2020

20:56:45

Pág.: 2/3

Código do Recurso	Nome do Recurso	INSCRITOS EM RESTOS A PAGAR COM SUFICIÊNCIA FINANCEIRA	
		PROCESSADOS	NÃO PROCESSADOS
		Ajustado	Ajustado
1	Recurso Livre	11.875,65	0,00
20	Manutencao e Des. do Ensino-MDE	2.254,02	0,00
31	FUNDEB	36.631,03	0,00
40	Acoes e Servicos Publicos de Saude-ASPS	0,06	0,00
1013	CONV. TRANSPORTE ESCOLAR	22.350,64	0,00
1041	Programa PNATE	8.722,04	0,00
1098	FNDE -CONSTRUCAO DE CRECHE	0,00	31.344,84
1102	PAV. E SINALIZACAO TURISTICA	51.282,39	0,00
1111	CESSÃO ONEROSA-PRE SAL-LEI 13.885/2019	373.292,49	0,00
4011	INCENTIVO ATENCAO BASICA	39,00	0,00
4500	ATENÇÃO.BÁSICA	14.033,07	0,00
4503	CUSTEIO-ASSISTÊNCIA FARMACEUTICA	1.654,40	0,00
SUBTOTAL		522.134,79	31.344,84
TOTAL		553.479,63	

Código do Recurso	Nome do Recurso	INSCRITOS EM RESTOS A PAGAR COM INSUFICIÊNCIA FINANCEIRA			
		DE EXERCÍCIOS ANTERIORES		DO EXERCÍCIO ATUAL	
		PROCESSADOS	NÃO PROCESSADOS	PROCESSADOS	NÃO PROCESSADOS
		Ajustado	Ajustado	Ajustado	Ajustado
1	Recurso Livre	73.264,48	0,00	185.243,24	0,00
20	Manutencao e Des. do Ensino-MDE	134.242,18	0,00	35.500,00	0,00
40	Acoes e Servicos Publicos de Saude-ASPS	120.410,06	0,00	126.113,92	0,00
SUBTOTAL		327.916,72	0,00	346.857,16	0,00
TOTAL		327.916,72		346.857,16	

TOTAL DOS RESTOS A PAGAR COM INSUFICIÊNCIA FINANCEIRA

Exercícios Anteriores

Processados	327.916,72
Não Processados	0,00
Subtotal	327.916,72

Exercício Atual

Processados	346.857,16
Não Processados	0,00
Subtotal	346.857,16

Total Ex Anterior + Ex Atual 674.773,88



Modelo 9 - DEMONSTRATIVO DOS LIMITES - RGF

EXECUTIVO/INDIRETAS MUNICIPAIS

EXERCÍCIO DE 2019

PM DE TRÊS FORQUILHAS

2º Semestre



61902111479699341



19.0.0.9

20/01/2020

20:56:45

Pág.: 3/3

TRÊS FORQUILHAS, 20 de Janeiro de 2020 .

ROBSON BOBSIN BREHM

Prefeito Municipal

ELISEU OLIVEIRA DA ROSA

Responsável pela Administração Financeira

MAURA BOBSIN AGUIAR

Responsável pelo Controle Interno



61910111479699341

Demonstração das Variações Patrimoniais


PM DE TRÊS FORQUILHAS

ORGÃO Nº: 82000

CNPJ: 93317998000133 01/01/2019 a 31/12/2019

a. Variações Patrimoniais

Conta	Valor
VARIAÇÃO PATRIMONIAL AUMENTATIVA	21.754.234,32
IMPOSTOS, TAXAS E CONTRIBUIÇÕES DE MELHORIA	574.052,81
IMPOSTOS	505.894,40
TAXAS	68.158,41
CONTRIBUIÇÕES	1.961.839,75
CONTRIBUIÇÕES SOCIAIS	1.954.318,98
CONTRIBUIÇÕES DE INTERVENÇÃO NO DOMÍNIO ECONÔMICO	7.520,77
EXPLORAÇÃO E VENDA DE BENS, SERVIÇOS E DIREITOS	174.550,98
EXPLORAÇÃO DE BENS E DIREITOS E PRESTAÇÃO DE SERVIÇOS	174.550,98
VARIAÇÕES PATRIMONIAIS AUMENTATIVAS FINANCEIRAS	1.507.006,52
JUROS E ENCARGOS DE MORA	23.521,42
REMUNERAÇÃO DE DEPÓSITOS BANCÁRIOS E APLICAÇÕES FINANCEIRAS	1.483.485,10
TRANSFERÊNCIAS E DELEGAÇÕES RECEBIDAS	17.162.403,73
TRANSFERÊNCIAS INTRAGOVERNAMENTAIS	710.404,17
TRANSFERÊNCIAS INTER GOVERNAMENTAIS	16.236.735,37
TRANSFERÊNCIAS DAS INSTITUIÇÕES MULTIGOVERNAMENTAIS	215.264,19
VALORIZAÇÃO E GANHOS COM ATIVOS E DESINCORPORAÇÃO DE PASSIVOS	371.908,30
GANHOS COM ALIENAÇÃO	301.600,00
GANHOS COM DESINCORPORAÇÃO DE PASSIVOS	70.308,30
OUTRAS VARIAÇÕES PATRIMONIAIS AUMENTATIVAS	2.472,23
REVERSÃO DE PROVISÕES E AJUSTES DE PERDAS	0,00
DIVERSAS VARIAÇÕES PATRIMONIAIS AUMENTATIVAS	2.472,23
VARIAÇÃO PATRIMONIAL DIMINUTIVA	21.057.013,73
PESSOAL E ENCARGOS	8.326.238,33
REMUNERAÇÃO A PESSOAL	6.752.838,17
ENCARGOS PATRONAIS	1.573.400,16
BENEFÍCIOS PREVIDENCIÁRIOS E ASSISTENCIAIS	1.526.093,77
APOSENTADORIAS E REFORMAS	1.049.056,48
PENSÕES	100.848,22
BENEFÍCIOS EVENTUAIS	20.059,09
OUTROS BENEFÍCIOS PREVIDENCIÁRIOS E ASSISTENCIAIS	356.129,98
USO DE BENS, SERVIÇOS E CONSUMO DE CAPITAL FIXO	2.628.423,77
USO DE MATERIAL DE CONSUMO	804.874,28
SERVIÇOS	1.823.549,49
VARIAÇÕES PATRIMONIAIS DIMINUTIVAS FINANCEIRAS	8.260,99
JUROS E ENCARGOS DE MORA	8.260,99
TRANSFERÊNCIAS E DELEGAÇÕES CONCEDIDAS	8.435.052,12
TRANSFERÊNCIAS INTRAGOVERNAMENTAIS	7.617.427,80
TRANSFERÊNCIAS INTER GOVERNAMENTAIS	734.524,32
TRANSFERÊNCIAS A INSTITUIÇÕES PRIVADAS	83.100,00
TRIBUTÁRIAS	131.053,45
CONTRIBUIÇÕES	131.053,45
OUTRAS VARIAÇÕES PATRIMONIAIS DIMINUTIVAS	1.891,30
DIVERSAS VARIAÇÕES PATRIMONIAIS DIMINUTIVAS	1.891,30
RESULTADO PATRIMONIAL DO PERÍODO	697.220,59



61910111479699341

Demonstração das Variações Patrimoniais

PM DE TRÊS FORQUILHAS

ORGÃO Nº: 82000

CNPJ: 93317998000133 01/01/2019 a 31/12/2019

a.1 Variações Patrimoniais - Prefeitura

Conta	Valor
VARIAÇÃO PATRIMONIAL AUMENTATIVA	15.754.259,89
IMPOSTOS, TAXAS E CONTRIBUIÇÕES DE MELHORIA	574.052,81
IMPOSTOS	505.894,40
TAXAS	68.158,41
CONTRIBUIÇÕES	7.520,77
CONTRIBUIÇÕES SOCIAIS	0,00
CONTRIBUIÇÕES DE INTERVENÇÃO NO DOMÍNIO ECONÔMICO	7.520,77
EXPLORAÇÃO E VENDA DE BENS, SERVIÇOS E DIREITOS	174.550,98
EXPLORAÇÃO DE BENS E DIREITOS E PRESTAÇÃO DE SERVIÇOS	174.550,98
VARIAÇÕES PATRIMONIAIS AUMENTATIVAS FINANCEIRAS	-2.187.843,51
JUROS E ENCARGOS DE MORA	23.521,42
REMUNERAÇÃO DE DEPÓSITOS BANCÁRIOS E APLICAÇÕES FINANCEIRAS	-2.211.364,93
TRANSFERÊNCIAS E DELEGAÇÕES RECEBIDAS	16.811.847,35
TRANSFERÊNCIAS INTRAGOVERNAMENTAIS	359.847,79
TRANSFERÊNCIAS INTER GOVERNAMENTAIS	16.236.735,37
TRANSFERÊNCIAS DAS INSTITUIÇÕES MULTIGOVERNAMENTAIS	215.264,19
VALORIZAÇÃO E GANHOS COM ATIVOS E DESINCORPORAÇÃO DE PASSIVOS	371.908,30
GANHOS COM ALIENAÇÃO	301.600,00
GANHOS COM DESINCORPORAÇÃO DE PASSIVOS	70.308,30
OUTRAS VARIAÇÕES PATRIMONIAIS AUMENTATIVAS	2.223,19
REVERSÃO DE PROVISÕES E AJUSTES DE PERDAS	0,00
DIVERSAS VARIAÇÕES PATRIMONIAIS AUMENTATIVAS	2.223,19
VARIAÇÃO PATRIMONIAL DIMINUTIVA	13.026.020,46
PESSOAL E ENCARGOS	8.326.238,33
REMUNERAÇÃO A PESSOAL	6.752.838,17
ENCARGOS PATRONAIS	1.573.400,16
BENEFÍCIOS PREVIDENCIÁRIOS E ASSISTENCIAIS	25.241,49
APOSENTADORIAS E REFORMAS	0,00
PENSÕES	0,00
BENEFÍCIOS EVENTUAIS	20.059,09
OUTROS BENEFÍCIOS PREVIDENCIÁRIOS E ASSISTENCIAIS	5.182,40
USO DE BENS, SERVIÇOS E CONSUMO DE CAPITAL FIXO	2.612.686,56
USO DE MATERIAL DE CONSUMO	804.874,28
SERVIÇOS	1.807.812,28
VARIAÇÕES PATRIMONIAIS DIMINUTIVAS FINANCEIRAS	8.260,99
JUROS E ENCARGOS DE MORA	8.260,99
TRANSFERÊNCIAS E DELEGAÇÕES CONCEDIDAS	1.920.648,34
TRANSFERÊNCIAS INTRAGOVERNAMENTAIS	1.103.024,02
TRANSFERÊNCIAS INTER GOVERNAMENTAIS	734.524,32
TRANSFERÊNCIAS A INSTITUIÇÕES PRIVADAS	83.100,00
TRIBUTÁRIAS	131.053,45
CONTRIBUIÇÕES	131.053,45
OUTRAS VARIAÇÕES PATRIMONIAIS DIMINUTIVAS	1.891,30
DIVERSAS VARIAÇÕES PATRIMONIAIS DIMINUTIVAS	1.891,30
RESULTADO PATRIMONIAL DO PERÍODO	2.728.239,43



Demonstração das Variações Patrimoniais

61910111479699341


PM DE TRÊS FORQUILHAS

ORGÃO Nº: 82000

CNPJ: 93317998000133 01/01/2019 a 31/12/2019

a.2 Variações Patrimoniais - RPPS

Conta	Valor
VARIAÇÃO PATRIMONIAL AUMENTATIVA	5.999.974,43
IMPOSTOS, TAXAS E CONTRIBUIÇÕES DE MELHORIA	0,00
IMPOSTOS	0,00
TAXAS	0,00
CONTRIBUIÇÕES	1.954.318,98
CONTRIBUIÇÕES SOCIAIS	1.954.318,98
CONTRIBUIÇÕES DE INTERVENÇÃO NO DOMÍNIO ECONÔMICO	0,00
EXPLORAÇÃO E VENDA DE BENS, SERVIÇOS E DIREITOS	0,00
EXPLORAÇÃO DE BENS E DIREITOS E PRESTAÇÃO DE SERVIÇOS	0,00
VARIAÇÕES PATRIMONIAIS AUMENTATIVAS FINANCEIRAS	3.694.850,03
JUROS E ENCARGOS DE MORA	0,00
REMUNERAÇÃO DE DEPÓSITOS BANCÁRIOS E APLICAÇÕES FINANCEIRAS	3.694.850,03
TRANSFERÊNCIAS E DELEGAÇÕES RECEBIDAS	350.556,38
TRANSFERÊNCIAS INTRAGOVERNAMENTAIS	350.556,38
TRANSFERÊNCIAS INTER GOVERNAMENTAIS	0,00
TRANSFERÊNCIAS DAS INSTITUIÇÕES MULTIGOVERNAMENTAIS	0,00
VALORIZAÇÃO E GANHOS COM ATIVOS E DESINCORPORAÇÃO DE PASSIVOS	0,00
GANHOS COM ALIENAÇÃO	0,00
GANHOS COM DESINCORPORAÇÃO DE PASSIVOS	0,00
OUTRAS VARIAÇÕES PATRIMONIAIS AUMENTATIVAS	249,04
REVERSÃO DE PROVISÕES E AJUSTES DE PERDAS	0,00
DIVERSAS VARIAÇÕES PATRIMONIAIS AUMENTATIVAS	249,04
VARIAÇÃO PATRIMONIAL DIMINUTIVA	8.030.993,27
PESSOAL E ENCARGOS	0,00
REMUNERAÇÃO A PESSOAL	0,00
ENCARGOS PATRONAIS	0,00
BENEFÍCIOS PREVIDENCIÁRIOS E ASSISTENCIAIS	1.500.852,28
APOSENTADORIAS E REFORMAS	1.049.056,48
PENSÕES	100.848,22
BENEFÍCIOS EVENTUAIS	0,00
OUTROS BENEFÍCIOS PREVIDENCIÁRIOS E ASSISTENCIAIS	350.947,58
USO DE BENS, SERVIÇOS E CONSUMO DE CAPITAL FIXO	15.737,21
USO DE MATERIAL DE CONSUMO	0,00
SERVIÇOS	15.737,21
VARIAÇÕES PATRIMONIAIS DIMINUTIVAS FINANCEIRAS	0,00
JUROS E ENCARGOS DE MORA	0,00
TRANSFERÊNCIAS E DELEGAÇÕES CONCEDIDAS	6.514.403,78
TRANSFERÊNCIAS INTRAGOVERNAMENTAIS	6.514.403,78
TRANSFERÊNCIAS INTER GOVERNAMENTAIS	0,00
TRANSFERÊNCIAS A INSTITUIÇÕES PRIVADAS	0,00
TRIBUTÁRIAS	0,00
CONTRIBUIÇÕES	0,00
OUTRAS VARIAÇÕES PATRIMONIAIS DIMINUTIVAS	0,00
DIVERSAS VARIAÇÕES PATRIMONIAIS DIMINUTIVAS	0,00
RESULTADO PATRIMONIAL DO PERÍODO	-2.031.018,84



61910111479699341

20 / 01 / 2020 -
20 : 56 : 45

Demonstração das Variações Patrimoniais

PM DE TRÊS FORQUILHAS

ORGÃO Nº: 82000

CNPJ: 93317998000133 01/01/2019 a 31/12/2019

b. Notas Explicativas

Nada a declarar.

TRÊS FORQUILHAS , 20 de Janeiro de 2020

Gestor responsável pelo período de 01/01/2019 a 31/12/2019 - Robson Bobsin Brehm - Prefeito Municipal**Responsáveis pela entrega dos documentos**ADRIANA DE SOUZA BREHM ANDRADE
ContabilistaROBSON BOBSIN BREHM
Prefeito Municipal



61910111968957299



Demonstração das Variações Patrimoniais

PM DE TRÊS FORQUILHAS

ORGÃO Nº: 82000

CNPJ: 93317998000133 01/01/2019 a 31/12/2019

a. Variações Patrimoniais

Conta	Valor
VARIAÇÃO PATRIMONIAL AUMENTATIVA	21.754.234,32
IMPOSTOS, TAXAS E CONTRIBUIÇÕES DE MELHORIA	574.052,81
IMPOSTOS	505.894,40
TAXAS	68.158,41
CONTRIBUIÇÕES	1.961.839,75
CONTRIBUIÇÕES SOCIAIS	1.954.318,98
CONTRIBUIÇÕES DE INTERVENÇÃO NO DOMÍNIO ECONÔMICO	7.520,77
EXPLORAÇÃO E VENDA DE BENS, SERVIÇOS E DIREITOS	174.550,98
EXPLORAÇÃO DE BENS E DIREITOS E PRESTAÇÃO DE SERVIÇOS	174.550,98
VARIAÇÕES PATRIMONIAIS AUMENTATIVAS FINANCEIRAS	1.507.006,52
JUROS E ENCARGOS DE MORA	23.521,42
REMUNERAÇÃO DE DEPÓSITOS BANCÁRIOS E APLICAÇÕES FINANCEIRAS	1.483.485,10
TRANSFERÊNCIAS E DELEGAÇÕES RECEBIDAS	17.162.403,73
TRANSFERÊNCIAS INTRAGOVERNAMENTAIS	710.404,17
TRANSFERÊNCIAS INTER GOVERNAMENTAIS	16.236.735,37
TRANSFERÊNCIAS DAS INSTITUIÇÕES MULTIGOVERNAMENTAIS	215.264,19
VALORIZAÇÃO E GANHOS COM ATIVOS E DESINCORPORAÇÃO DE PASSIVOS	371.908,30
GANHOS COM ALIENAÇÃO	301.600,00
GANHOS COM DESINCORPORAÇÃO DE PASSIVOS	70.308,30
OUTRAS VARIAÇÕES PATRIMONIAIS AUMENTATIVAS	2.472,23
REVERSÃO DE PROVISÕES E AJUSTES DE PERDAS	0,00
DIVERSAS VARIAÇÕES PATRIMONIAIS AUMENTATIVAS	2.472,23
VARIAÇÃO PATRIMONIAL DIMINUTIVA	21.057.013,73
PESSOAL E ENCARGOS	8.326.238,33
REMUNERAÇÃO A PESSOAL	6.752.838,17
ENCARGOS PATRONAIS	1.573.400,16
BENEFÍCIOS PREVIDENCIÁRIOS E ASSISTENCIAIS	1.526.093,77
APOSENTADORIAS E REFORMAS	1.049.056,48
PENSÕES	100.848,22
BENEFÍCIOS EVENTUAIS	20.059,09
OUTROS BENEFÍCIOS PREVIDENCIÁRIOS E ASSISTENCIAIS	356.129,98
USO DE BENS, SERVIÇOS E CONSUMO DE CAPITAL FIXO	2.628.423,77
USO DE MATERIAL DE CONSUMO	804.874,28
SERVIÇOS	1.823.549,49
VARIAÇÕES PATRIMONIAIS DIMINUTIVAS FINANCEIRAS	8.260,99
JUROS E ENCARGOS DE MORA	8.260,99
TRANSFERÊNCIAS E DELEGAÇÕES CONCEDIDAS	8.435.052,12
TRANSFERÊNCIAS INTRAGOVERNAMENTAIS	7.617.427,80
TRANSFERÊNCIAS INTER GOVERNAMENTAIS	734.524,32
TRANSFERÊNCIAS A INSTITUIÇÕES PRIVADAS	83.100,00
TRIBUTÁRIAS	131.053,45
CONTRIBUIÇÕES	131.053,45
OUTRAS VARIAÇÕES PATRIMONIAIS DIMINUTIVAS	1.891,30
DIVERSAS VARIAÇÕES PATRIMONIAIS DIMINUTIVAS	1.891,30
RESULTADO PATRIMONIAL DO PERÍODO	697.220,59



61910111968957299



Demonstração das Variações Patrimoniais

PM DE TRÊS FORQUILHAS

ORGÃO Nº: 82000

CNPJ: 93317998000133 01/01/2019 a 31/12/2019

a.1 Variações Patrimoniais - Prefeitura

Conta	Valor
VARIAÇÃO PATRIMONIAL AUMENTATIVA	15.754.259,89
IMPOSTOS, TAXAS E CONTRIBUIÇÕES DE MELHORIA	574.052,81
IMPOSTOS	505.894,40
TAXAS	68.158,41
CONTRIBUIÇÕES	7.520,77
CONTRIBUIÇÕES SOCIAIS	0,00
CONTRIBUIÇÕES DE INTERVENÇÃO NO DOMÍNIO ECONÔMICO	7.520,77
EXPLORAÇÃO E VENDA DE BENS, SERVIÇOS E DIREITOS	174.550,98
EXPLORAÇÃO DE BENS E DIREITOS E PRESTAÇÃO DE SERVIÇOS	174.550,98
VARIAÇÕES PATRIMONIAIS AUMENTATIVAS FINANCEIRAS	-2.187.843,51
JUROS E ENCARGOS DE MORA	23.521,42
REMUNERAÇÃO DE DEPÓSITOS BANCÁRIOS E APLICAÇÕES FINANCEIRAS	-2.211.364,93
TRANSFERÊNCIAS E DELEGAÇÕES RECEBIDAS	16.811.847,35
TRANSFERÊNCIAS INTRAGOVERNAMENTAIS	359.847,79
TRANSFERÊNCIAS INTER GOVERNAMENTAIS	16.236.735,37
TRANSFERÊNCIAS DAS INSTITUIÇÕES MULTIGOVERNAMENTAIS	215.264,19
VALORIZAÇÃO E GANHOS COM ATIVOS E DESINCORPORAÇÃO DE PASSIVOS	371.908,30
GANHOS COM ALIENAÇÃO	301.600,00
GANHOS COM DESINCORPORAÇÃO DE PASSIVOS	70.308,30
OUTRAS VARIAÇÕES PATRIMONIAIS AUMENTATIVAS	2.223,19
REVERSÃO DE PROVISÕES E AJUSTES DE PERDAS	0,00
DIVERSAS VARIAÇÕES PATRIMONIAIS AUMENTATIVAS	2.223,19
VARIAÇÃO PATRIMONIAL DIMINUTIVA	13.026.020,46
PESSOAL E ENCARGOS	8.326.238,33
REMUNERAÇÃO A PESSOAL	6.752.838,17
ENCARGOS PATRONAIS	1.573.400,16
BENEFÍCIOS PREVIDENCIÁRIOS E ASSISTENCIAIS	25.241,49
APOSENTADORIAS E REFORMAS	0,00
PENSÕES	0,00
BENEFÍCIOS EVENTUAIS	20.059,09
OUTROS BENEFÍCIOS PREVIDENCIÁRIOS E ASSISTENCIAIS	5.182,40
USO DE BENS, SERVIÇOS E CONSUMO DE CAPITAL FIXO	2.612.686,56
USO DE MATERIAL DE CONSUMO	804.874,28
SERVIÇOS	1.807.812,28
VARIAÇÕES PATRIMONIAIS DIMINUTIVAS FINANCEIRAS	8.260,99
JUROS E ENCARGOS DE MORA	8.260,99
TRANSFERÊNCIAS E DELEGAÇÕES CONCEDIDAS	1.920.648,34
TRANSFERÊNCIAS INTRAGOVERNAMENTAIS	1.103.024,02
TRANSFERÊNCIAS INTER GOVERNAMENTAIS	734.524,32
TRANSFERÊNCIAS A INSTITUIÇÕES PRIVADAS	83.100,00
TRIBUTÁRIAS	131.053,45
CONTRIBUIÇÕES	131.053,45
OUTRAS VARIAÇÕES PATRIMONIAIS DIMINUTIVAS	1.891,30
DIVERSAS VARIAÇÕES PATRIMONIAIS DIMINUTIVAS	1.891,30
RESULTADO PATRIMONIAL DO PERÍODO	2.728.239,43



61910111968957299

15 / 02 / 2020 -
15 : 02 : 42


PM DE TRÊS FORQUILHAS

ORGÃO Nº: 82000

CNPJ: 93317998000133 01/01/2019 a 31/12/2019

a.2 Variações Patrimoniais - RPPS

Conta	Valor
VARIAÇÃO PATRIMONIAL AUMENTATIVA	5.999.974,43
IMPOSTOS, TAXAS E CONTRIBUIÇÕES DE MELHORIA	0,00
IMPOSTOS	0,00
TAXAS	0,00
CONTRIBUIÇÕES	1.954.318,98
CONTRIBUIÇÕES SOCIAIS	1.954.318,98
CONTRIBUIÇÕES DE INTERVENÇÃO NO DOMÍNIO ECONÔMICO	0,00
EXPLORAÇÃO E VENDA DE BENS, SERVIÇOS E DIREITOS	0,00
EXPLORAÇÃO DE BENS E DIREITOS E PRESTAÇÃO DE SERVIÇOS	0,00
VARIAÇÕES PATRIMONIAIS AUMENTATIVAS FINANCEIRAS	3.694.850,03
JUROS E ENCARGOS DE MORA	0,00
REMUNERAÇÃO DE DEPÓSITOS BANCÁRIOS E APLICAÇÕES FINANCEIRAS	3.694.850,03
TRANSFERÊNCIAS E DELEGAÇÕES RECEBIDAS	350.556,38
TRANSFERÊNCIAS INTRAGOVERNAMENTAIS	350.556,38
TRANSFERÊNCIAS INTER GOVERNAMENTAIS	0,00
TRANSFERÊNCIAS DAS INSTITUIÇÕES MULTIGOVERNAMENTAIS	0,00
VALORIZAÇÃO E GANHOS COM ATIVOS E DESINCORPORAÇÃO DE PASSIVOS	0,00
GANHOS COM ALIENAÇÃO	0,00
GANHOS COM DESINCORPORAÇÃO DE PASSIVOS	0,00
OUTRAS VARIAÇÕES PATRIMONIAIS AUMENTATIVAS	249,04
REVERSÃO DE PROVISÕES E AJUSTES DE PERDAS	0,00
DIVERSAS VARIAÇÕES PATRIMONIAIS AUMENTATIVAS	249,04
VARIAÇÃO PATRIMONIAL DIMINUTIVA	8.030.993,27
PESSOAL E ENCARGOS	0,00
REMUNERAÇÃO A PESSOAL	0,00
ENCARGOS PATRONAIS	0,00
BENEFÍCIOS PREVIDENCIÁRIOS E ASSISTENCIAIS	1.500.852,28
APOSENTADORIAS E REFORMAS	1.049.056,48
PENSÕES	100.848,22
BENEFÍCIOS EVENTUAIS	0,00
OUTROS BENEFÍCIOS PREVIDENCIÁRIOS E ASSISTENCIAIS	350.947,58
USO DE BENS, SERVIÇOS E CONSUMO DE CAPITAL FIXO	15.737,21
USO DE MATERIAL DE CONSUMO	0,00
SERVIÇOS	15.737,21
VARIAÇÕES PATRIMONIAIS DIMINUTIVAS FINANCEIRAS	0,00
JUROS E ENCARGOS DE MORA	0,00
TRANSFERÊNCIAS E DELEGAÇÕES CONCEDIDAS	6.514.403,78
TRANSFERÊNCIAS INTRAGOVERNAMENTAIS	6.514.403,78
TRANSFERÊNCIAS INTER GOVERNAMENTAIS	0,00
TRANSFERÊNCIAS A INSTITUIÇÕES PRIVADAS	0,00
TRIBUTÁRIAS	0,00
CONTRIBUIÇÕES	0,00
OUTRAS VARIAÇÕES PATRIMONIAIS DIMINUTIVAS	0,00
DIVERSAS VARIAÇÕES PATRIMONIAIS DIMINUTIVAS	0,00
RESULTADO PATRIMONIAL DO PERÍODO	-2.031.018,84



61910111968957299

15 / 02 / 2020 -
15 : 02 : 42

PM DE TRÊS FORQUILHAS

ORGÃO Nº: 82000

CNPJ: 93317998000133 01/01/2019 a 31/12/2019

b. Notas Explicativas

Nada a declarar.

TRÊS FORQUILHAS , 15 de Fevereiro de 2020

Gestor responsável pelo período de 01/01/2019 a 31/12/2019 - Robson Bobsin Brehm - Prefeito Municipal**Responsáveis pela entrega dos documentos**ADRIANA DE SOUZA BREHM ANDRADE
ContabilistaROBSON BOBSIN BREHM
Prefeito Municipal



Modelo 9 - DEMONSTRATIVO DOS LIMITES - RGF

EXECUTIVO/INDIRETAS MUNICIPAIS

EXERCÍCIO DE 2019

PM DE TRÊS FORQUILHAS

2º Semestre



61902111968957299



19.0.1.1

15/02/2020

15:02:42

Pág.: 1/4

Nome da Entidade: PM DE TRÊS FORQUILHAS

CNPJ: 93317998000133

ORGÃO Nº: 82000

Cód. Barras do RVE Vinculado: 61901111968957299

MODELO 1 - DEMONSTRATIVO DA RECEITA CORRENTE LÍQUIDA

Lei Complementar Federal nº 101/2000 - LRF, Inciso I do art. 53

Valores expressos em reais

RECEITA CORRENTE LÍQUIDA - RCL	Valor Ajustado
Arrecadadas no mês de referência e nos onze anteriores (12 meses)	14.551.754,51
Arrecadadas no mês de referência e nos onze anteriores (12 meses) - AJUSTADA EC 86/2015	14.451.754,51

MODELO 2 - DEMONSTRATIVO DA DESPESA COM PESSOAL

Lei Complementar Federal nº 101/2000 - LRF, art. 54 e alínea "a" do Inciso I do art. 55

Valores expressos em reais

DESPESA COM PESSOAL	VALOR AJUSTADO	% s/RCL
Total da Despesa Líquida c/ Pessoal nos 12 últimos meses	7.140.713,21	49,41%
Limite para Emissão de Alerta - LRF, Inciso II do § 1º do art. 59		48,60%
Limite Prudencial - LRF, Parágrafo Único do art. 22		51,30%
Limite Legal - LRF, alínea "b" do Inciso III do art. 20		54,00%

MODELO 4 - DEMONSTRATIVO DA DÍVIDA CONSOLIDADA LÍQUIDA

Lei Complementar Federal nº 101/2000 - LRF, art. 54 e alínea "b" do Inciso I do art. 55

Valores expressos em reais

DÍVIDA	VALOR AJUSTADO	% s/RCL
Dívida Consolidada Líquida	243.973,03	1,68%
Limite Para Emissão de Alerta - LRF, Inciso III do § 1º do art. 59		108,00%
Limite Legal - Resolução do Senado Federal nº 40/2001, Inciso II do art. 3º		120,00%

MODELO 5 - DEMONSTRATIVO DAS GARANTIAS E CONTRAGARANTIAS DE VALORES

Lei Complementar Federal nº 101/2000 - LRF, art. 54 e alínea "c" do Inciso I do art. 55

Valores expressos em reais

GARANTIAS DE VALORES	VALOR AJUSTADO	% s/RCL
Total das Garantias	0,00	0,00%
Limite p/Emissão de Alerta s/Limite Legal Ampliado - LRF, Inciso III do § 1º do art. 59		28,80%
Limite Legal Ampliado - Resolução Senado Federal nº 43/2001, Parágrafo Único do art. 9º		32,00%

MODELO 6 - DEMONSTRATIVO DAS OPERAÇÕES DE CRÉDITO

Lei Complementar Federal nº 101/2000 - LRF, art. 54 e alínea "d" do Inciso I do art. 55

Valores expressos em reais

OPERAÇÕES DE CRÉDITO	VALOR AJUSTADO	% s/RCL
Operações de Crédito Internas e Externas	0,00	0,00%
Limite p/Emissão de Alerta s/Limite Legal - LRF, Inciso III do § 1º do art. 59		14,40%
Limite Legal - Operação de Crédito Internas e Externas- Resolução do Senado Federal nº 43/2001, art. 7º		16,00%
Operação de Crédito p/Antecipação de Receita - ARO	0,00	0,00%
Limite p/Emissão de Alerta s/Limite Legal - ARO - Resolução do Senado Federal nº 43/2001, art. 10		6,30%
Limite Legal - ARO - Resolução do Senado Federal nº 43/2001, art. 10		7,00%

MODELO 7 - DEMONSTRATIVO DOS RESTOS A PAGAR

Lei Complementar Federal nº 101/2000 - LRF, art. 54 e alínea "b" do Inciso III do art. 55

Valores expressos em reais

CNPJ: 93317998000133

Entidade: PM DE TRÊS FORQUILHAS



Modelo 9 - DEMONSTRATIVO DOS LIMITES - RGF

EXECUTIVO/INDIRETAS MUNICIPAIS

EXERCÍCIO DE 2019

PM DE TRÊS FORQUILHAS

2º Semestre



61902111968957299



19.0.1.1

15/02/2020

15:02:42

Pág.: 2/4

Código do Recurso	Nome do Recurso	INSCRITOS EM RESTOS A PAGAR COM SUFICIÊNCIA FINANCEIRA	
		PROCESSADOS	NÃO PROCESSADOS
		Ajustado	Ajustado
1	Recurso Livre	11.875,65	0,00
20	Manutencao e Des. do Ensino-MDE	2.254,02	0,00
31	FUNDEB	36.631,03	0,00
40	Acoes e Servicos Publicos de Saude-ASPS	0,06	0,00
1013	CONV. TRANSPORTE ESCOLAR	22.350,64	0,00
1041	Programa PNATE	8.722,04	0,00
1098	FNDE -CONSTRUCAO DE CRECHE	0,00	31.344,84
1102	PAV. E SINALIZACAO TURISTICA	51.282,39	0,00
1111	CESSÃO ONEROSA-PRE SAL-LEI 13.885/2019	373.292,49	0,00
4011	INCENTIVO ATENCAO BASICA	39,00	0,00
4500	ATENÇÃO.BÁSICA	14.033,07	0,00
4503	CUSTEIO-ASSISTÊNCIA FARMACEUTICA	1.654,40	0,00
SUBTOTAL		522.134,79	31.344,84
TOTAL		553.479,63	

Código do Recurso	Nome do Recurso	INSCRITOS EM RESTOS A PAGAR COM INSUFICIÊNCIA FINANCEIRA			
		DE EXERCÍCIOS ANTERIORES		DO EXERCÍCIO ATUAL	
		PROCESSADOS	NÃO PROCESSADOS	PROCESSADOS	NÃO PROCESSADOS
		Ajustado	Ajustado	Ajustado	Ajustado
1	Recurso Livre	73.264,48	0,00	185.243,24	0,00
20	Manutencao e Des. do Ensino-MDE	134.242,18	0,00	35.500,00	0,00
40	Acoes e Servicos Publicos de Saude-ASPS	120.410,06	0,00	126.113,92	0,00
SUBTOTAL		327.916,72	0,00	346.857,16	0,00
TOTAL		327.916,72		346.857,16	

TOTAL DOS RESTOS A PAGAR COM INSUFICIÊNCIA FINANCEIRA

Exercícios Anteriores

Processados	327.916,72
Não Processados	0,00
Subtotal	327.916,72

Exercício Atual

Processados	346.857,16
Não Processados	0,00
Subtotal	346.857,16

Total Ex Anterior + Ex Atual 674.773,88



Modelo 9 - DEMONSTRATIVO DOS LIMITES - RGF

EXECUTIVO/INDIRETAS MUNICIPAIS

EXERCÍCIO DE 2019

PM DE TRÊS FORQUILHAS

2º Semestre



61902111968957299



19.0.1.1

15/02/2020

15:02:42

Pág.: 3/4

DOS ALERTAS

Em atendimento ao disposto no § 1º do art. 59 da Lei Complementar nº 101/2000 - LEI DE RESPONSABILIDADE FISCAL (LRF), e considerando que o (s) índice (s) demonstrado (s) no Modelo 9 - Demonstrativo dos Limites está (ão) acima do limite estabelecido na LRF, serão emitidos, automaticamente, conforme o caso, os ALERTAS a seguir indicados:

DESPESA COM PESSOAL

O ÍNDICE DE DESPESA COM PESSOAL de 49,41 % está situado no intervalo de 48,61% a 51,30%, sendo, portanto, superior ao limite para emissão do alerta de que trata o Inciso II do § 1º do Art. 59 da LRF, de 48,60%, (percentual este equivalente a 90,00% sobre o limite de 54,00%, conforme estipulado no Inciso II do § 1º do Art. 59 c/c alínea "b" do Inciso III do Art. 20, ambos da LRF).

Considerando a(s) ocorrência(s) prevista(s) no(s) inciso(s) II e/ou III do § 1º do art. 59 da Lei Complementar nº 101, de 04 de maio de 2000 (LRF), os montantes da despesa total com pessoal, e/ou a dívida consolidada líquida, e/ou as garantias de valores e operações de crédito se encontra(m) acima de 90,00% dos limites legais.

Assim, considerando as competências estabelecidas no § 1º do art. 59 da Lei Complementar nº 101, de 04 de maio de 2000 (LRF) e o disposto no inciso XI do art. 48, do Regimento Interno do Tribunal de Contas do Estado - RITCE, esta Corte emite o presente **ALERTA**.

DA CIÊNCIA

EU, PREFEITO MUNICIPAL, com base no(s) índice(s) acima demonstrado(s), considero-me cientificado do referido alerta.



Modelo 9 - DEMONSTRATIVO DOS LIMITES - RGF

EXECUTIVO/INDIRETAS MUNICIPAIS

EXERCÍCIO DE 2019

PM DE TRÊS FORQUILHAS

2º Semestre



61902111968957299



19.0.1.1

15/02/2020

15:02:42

Pág.: 4/4

TRÊS FORQUILHAS, 15 de Fevereiro de 2020 .

ROBSON BOBSIN BREHM

Prefeito Municipal

ELISEU OLIVEIRA DA ROSA

Responsável pela Administração Financeira

MAURA BOBSIN AGUIAR

Responsável pelo Controle Interno



61908111968957299

15 / 02 / 2020 - 15 : 02 : 42

Balanco Patrimonial

PM DE TRÊS FORQUILHAS

ORGÃO Nº: 82000

CNPJ: 93317998000133

01/01/2019 a 31/12/2019

Processo
04426-0200/19-2

a. Quadro Principal

ATIVO	
ESPECIFICAÇÃO	Exercício Atual
ATIVO CIRCULANTE	32.821.304,42
CAIXA E EQUIVALENTES DE CAIXA	28.107.553,67
CRÉDITOS A CURTO PRAZO	0,00
DEMAIS CRÉDITOS E VALORES A CURTO PRAZO	154.962,68
ESTOQUES	4.558.788,07
ATIVO NÃO CIRCULANTE	14.881.682,06
ATIVO REALIZÁVEL A LONGO PRAZO	542.541,92
CRÉDITOS A LONGO PRAZO	542.541,92
IMOBILIZADO	14.339.140,14
TOTAL	47.702.986,48

PASSIVO	
ESPECIFICAÇÃO	Exercício Atual
PASSIVO CIRCULANTE	1.968.609,11
OBRIGAÇÕES TRABALHISTAS, PREVIDENCIÁRIAS E ASSISTENCIAIS A PAGAR A CURTO PRAZO	1.058.805,23
FORNECEDORES E CONTAS A PAGAR A CURTO PRAZO	855.399,18
OBRIGAÇÕES FISCAIS A CURTO PRAZO	4.707,24
DEMAIS OBRIGAÇÕES A CURTO PRAZO	49.697,46
PASSIVO NÃO-CIRCULANTE	31.395.814,08
OBRIGAÇÕES TRABALHISTAS, PREVIDENCIÁRIAS E ASSISTENCIAIS A PAGAR A LONGO PRAZO	1.530.736,76
FORNECEDORES E CONTAS A PAGAR A LONGO PRAZO	243.973,03
PROVISÕES A LONGO PRAZO	29.621.104,29
DEMAIS OBRIGAÇÕES A LONGO PRAZO	0,00
TOTAL DO PASSIVO	33.364.423,19
PATRIMÔNIO LÍQUIDO	
ESPECIFICAÇÃO	Exercício Atual
PATRIMÔNIO SOCIAL E CAPITAL SOCIAL	15.605.505,63
RESULTADOS ACUMULADOS	-1.266.942,34
TOTAL DO PATRIMÔNIO LÍQUIDO	14.338.563,29
TOTAL	47.702.986,48

Página da
peça
1Peça
2564381DOCUMENTO
PÚBLICOACESSO
P006F834



Balança Patrimonial

PM DE TRÊS FORQUILHAS

ORGÃO Nº: 82000

CNPJ: 93317998000133

01/01/2019 a 31/12/2019

b. Quadro dos Ativos e Passivos Financeiros e Permanentes


ATIVO (I)		PASSIVO (II)	
ATIVO FINANCEIRO	28.107.553,67	PASSIVO FINANCEIRO	1.277.950,97
Contas escrituráveis da Classe 1 com atributo F	28.107.553,67	Contas escrituráveis do Grupo 2.1 com atributo F	1.246.606,13
		Creditos Empenhado a Liquidar (6.2.2.1.3.01.00)	0,00
		Empenhos a Liquidar Inscritos em Restos a Pagar nao Processados (6.2.2.1.3.05.00)	0,00
		RP nao Processado a Liquidar (6.3.1.1.0.00.00)	0,00
		RP nao Processados inscricao no Exercicio (6.3.1.7.1.00.00)	31.344,84
ATIVO PERMANENTE	19.595.432,81	PASSIVO PERMANENTE	32.117.817,06
Contas escrituráveis da Classe 1 com atributo P	19.595.432,81	Contas escrituráveis do Grupo 2.1 com atributo P	722.002,98
		Contas escrituráveis do Grupo 2.2 com atributo P	31.395.814,08
TOTAL	47.702.986,48	TOTAL	33.395.768,03
		SALDO PATRIMONIAL (I - II)	14.307.218,45

c. Quadro das Contas de Compensações

Compensações ATIVO		Compensações PASSIVO	
ESPECIFICAÇÃO	Exercício Atual	ESPECIFICAÇÃO	Exercício Atual
Garantias e Contragarantias Recebidas	0,00	Garantias e Contragarantias Concedidas	0,00
Direitos Conveniados e Outros Instrumentos Congeneres	0,00	Obrigacoes Conveniadas e Outros Instrumentos Congeneres	0,00
Direitos Contratuais	0,00	Obrigacoes Contratuais	0,00
Outros Atos Potenciais Ativos	0,00	Outros Atos Potenciais Passivos	0,00
TOTAL	0,00	TOTAL	0,00

d. Quadro do Superávit/Déficit Financeiro

Código do Recurso	Descrição	Valor
1	Recurso Livre	-258.507,72
20	Manutencao e Des. do Ensino-MDE	-169.742,18
31	FUNDEB	5.991,13
40	Acoes e Servicos Publicos de Saude-ASPS	-246.523,98
50	Recursos RPPS	27.084.599,42
1001	PNAE- Mer.escolar	1.903,71
1002	PROGRAMA FEAS	7.867,14



61908111968957299

15 / 02 / 2020 - 15 : 02 : 42

Balanco Patrimonial

PM DE TRÊS FORQUILHAS

ORGÃO Nº: 82000

CNPJ: 93317998000133

01/01/2019 a 31/12/2019

Código do Recurso	Descrição	Valor
1003	COTA PARTE SALARIO EDUCACAO	591,81
1013	CONV. TRANSPORTE ESCOLAR	-22.283,95
1027	PROGRAMA PDDE	103,57
1041	Programa PNATE	6.362,37
1043	CIDE- Constr.interv.Dominio Economico	19,69
1054	IGD/PBF	4.539,51
1059	PNAP-PROGR.NAC.ALIM.ESCOLAR PRE ESCOLA	27,74
1075	MER.ESCOLAR QUILOMBOLAS	1.163,93
1082	IGD/SUAS	3.560,91
1089	PNAEC-PROGRA.NAC.ALIM.ESCOLAR EM CRECHE	294,24
1098	FNDE -CONSTRUCAO DE CRECHE	-31.222,21
1100	PSB FNAS-CRAS E SCFV	119.545,05
1102	PAV. E SINALIZACAO TURISTICA	-28.292,80
1108	CONV.MAPA-RETRO ESCAVADEIRA	615,80
1109	CONV.SOP-REC.ESTRADAS VICINAIS	70.797,37
1111	CESSÃO ONEROSA-PRE SAL-LEI 13.885/2019	42.755,84
4001	OUTROS REC.APLICADOS EM SAUDE	538,33
4011	INCENTIVO ATENCAO BASICA	991,65
4050	CONTR.ESTADO FARMACIA BASICA	1.114,47
4500	ATENÇÃO.BÁSICA	25.372,49
4501	CUSTEIO-AT.MEDIA E ALTA COMPLEXIDADE	3.500,79
4502	CUSTEIO-VIGILÂNCIA EM SAÚDE	8.680,75
4503	CUSTEIO-ASSISTÊNCIA FARMACEUTICA	11.803,62
4505	INVESTIMENTO-ATENÇÃO BASICA	221.187,16
8001	RETENÇÕES LIVRES	-37.752,95
Total		26.829.602,70

Processo
04426-0200/19-2Página da
peça
3Peça
2564381DOCUMENTO
PUBLICOACESSO
P006F834



61908111968957299

15 / 02 / 2020 - 15 : 02 : 42

Balanco Patrimonial

PM DE TRÊS FORQUILHAS

ORGÃO Nº: 82000

CNPJ: 93317998000133

01/01/2019 a 31/12/2019

a.1 Quadro Principal - Prefeitura

ATIVO	
ESPECIFICAÇÃO	Exercício Atual
ATIVO CIRCULANTE	5.724.760,49
CAIXA E EQUIVALENTES DE CAIXA	1.011.009,74
CRÉDITOS A CURTO PRAZO	0,00
DEMAIS CRÉDITOS E VALORES A CURTO PRAZO	154.962,68
ESTOQUES	4.558.788,07
ATIVO NÃO CIRCULANTE	14.881.682,06
ATIVO REALIZÁVEL A LONGO PRAZO	542.541,92
CRÉDITOS A LONGO PRAZO	542.541,92
IMOBILIZADO	14.339.140,14
TOTAL	20.606.442,55

PASSIVO	
ESPECIFICAÇÃO	Exercício Atual
PASSIVO CIRCULANTE	1.956.664,60
OBRIGAÇÕES TRABALHISTAS, PREVIDENCIÁRIAS E ASSISTENCIAIS A PAGAR A CURTO PRAZO	1.058.805,23
FORNECEDORES E CONTAS A PAGAR A CURTO PRAZO	855.399,18
OBRIGAÇÕES FISCAIS A CURTO PRAZO	4.707,24
DEMAIS OBRIGAÇÕES A CURTO PRAZO	37.752,95
PASSIVO NÃO-CIRCULANTE	1.774.709,79
OBRIGAÇÕES TRABALHISTAS, PREVIDENCIÁRIAS E ASSISTENCIAIS A PAGAR A LONGO PRAZO	1.530.736,76
FORNECEDORES E CONTAS A PAGAR A LONGO PRAZO	243.973,03
PROVISÕES A LONGO PRAZO	0,00
DEMAIS OBRIGAÇÕES A LONGO PRAZO	0,00
TOTAL DO PASSIVO	3.731.374,39
PATRIMÔNIO LÍQUIDO	
ESPECIFICAÇÃO	Exercício Atual
PATRIMÔNIO SOCIAL E CAPITAL SOCIAL	11.709.271,47
RESULTADOS ACUMULADOS	5.165.796,69
TOTAL DO PATRIMÔNIO LÍQUIDO	16.875.068,16
TOTAL	20.606.442,55

Processo
04426-0200/19-2Página da
peça
4Peça
2564381DOCUMENTO
PÚBLICOACESSO
P006F834



Balança Patrimonial

PM DE TRÉS FORQUILHAS

ORGÃO Nº: 82000

CNPJ: 93317998000133

01/01/2019 a 31/12/2019

b.1 Quadro dos Ativos e Passivos Financeiros e Permanentes - Prefeitura

ATIVO (I)	
ATIVO FINANCEIRO	1.011.009,74
Contas escrituráveis da Classe 1 com atributo F	1.011.009,74
ATIVO PERMANENTE	19.595.432,81
Contas escrituráveis da Classe 1 com atributo P	19.595.432,81
TOTAL	20.606.442,55

PASSIVO (II)	
PASSIVO FINANCEIRO	1.266.006,46
Contas escrituráveis do Grupo 2.1 com atributo F	1.234.661,62
Creditos Empenhado a Liquidar (6.2.2.1.3.01.00)	0,00
Empenhos a Liquidar Inscritos em Restos a Pagar nao Processados (6.2.2.1.3.05.00)	0,00
RP nao Processado a Liquidar (6.3.1.1.0.00.00)	0,00
RP nao Processados inscricao no Exercicio (6.3.1.7.1.00.00)	31.344,84
PASSIVO PERMANENTE	2.496.712,77
Contas escrituráveis do Grupo 2.1 com atributo P	722.002,98
Contas escrituráveis do Grupo 2.2 com atributo P	1.774.709,79
TOTAL	3.762.719,23
SALDO PATRIMONIAL (I - II)	16.843.723,32

c.1 Quadro das Contas de Compensações - Prefeitura

Compensações ATIVO		Compensações PASSIVO	
ESPECIFICAÇÃO	Exercício Atual	ESPECIFICAÇÃO	Exercício Atual
Garantias e Contragarantias Recebidas	0,00	Garantias e Contragarantias Concedidas	0,00
Direitos Conveniados e Outros Instrumentos Congeneres	0,00	Obrigacoes Conveniadas e Outros Instrumentos Congeneres	0,00
Direitos Contratuais	0,00	Obrigacoes Contratuais	0,00
Outros Atos Potenciais Ativos	0,00	Outros Atos Potenciais Passivos	0,00
TOTAL	0,00	TOTAL	0,00

d.1 Quadro do Superávit/Déficit Financeiro - Prefeitura

Código do Recurso	Descrição	Valor
1	Recurso Livre	-258.507,72
20	Manutencao e Des. do Ensino-MDE	-169.742,18
31	FUNDEB	5.991,13
40	Acoes e Servicos Publicos de Saude-ASPS	-246.523,98
1001	PNAE- Mer.escolar	1.903,71
1002	PROGRAMA FEAS	7.867,14
1003	COTA PARTE SALARIO EDUCACAO	591,81



61908111968957299

Balanco Patrimonial

PM DE TRÊS FORQUILHAS

ORGÃO Nº: 82000

CNPJ: 93317998000133

01/01/2019 a 31/12/2019

Código do Recurso	Descrição	Valor
1013	CONV. TRANSPORTE ESCOLAR	-22.283,95
1027	PROGRAMA PDDE	103,57
1041	Programa PNATE	6.362,37
1043	CIDE- Constr.interv.Dominio Economico	19,69
1054	IGD/PBF	4.539,51
1059	PNAP-PROGR.NAC.ALIM.ESCOLAR PRE ESCOLA	27,74
1075	MER.ESCOLAR QUILOMBOLAS	1.163,93
1082	IGD/SUAS	3.560,91
1089	PNAEC-PROGRA.NAC.ALIM.ESCOLAR EM CRECHE	294,24
1098	FNDE -CONSTRUCAO DE CRECHE	-31.222,21
1100	PSB FNAS-CRAS E SCFV	119.545,05
1102	PAV. E SINALIZACAO TURISTICA	-28.292,80
1108	CONV.MAPA-RETRO ESCAVADEIRA	615,80
1109	CONV.SOP-REC.ESTRADAS VICINAIS	70.797,37
1111	CESSÃO ONEROSA-PRE SAL-LEI 13.885/2019	42.755,84
4001	OUTROS REC.APLICADOS EM SAUDE	538,33
4011	INCENTIVO ATENCAO BASICA	991,65
4050	CONTR.ESTADO FARMACIA BASICA	1.114,47
4500	ATENÇÃO.BÁSICA	25.372,49
4501	CUSTEIO-AT.MEDIA E ALTA COMPLEXIDADE	3.500,79
4502	CUSTEIO-VIGILÂNCIA EM SAÚDE	8.680,75
4503	CUSTEIO-ASSISTÊNCIA FARMACEUTICA	11.803,62
4505	INVESTIMENTO-ATENÇÃO BASICA	221.187,16
8001	RETENÇÕES LIVRES	-37.752,95
Total		-254.996,72

Processo
04426-0200/19-2Página da
peça
6Peça
2564381DOCUMENTO
PUBLICOACESSO
P006F834



61908111968957299

15 / 02 / 2020 - 15 : 02 : 42

Balanco Patrimonial

PM DE TRÊS FORQUILHAS

ORGÃO Nº: 82000

CNPJ: 93317998000133

01/01/2019 a 31/12/2019

a.2 Quadro Principal - RPPS

ATIVO	
ESPECIFICAÇÃO	Exercício Atual
ATIVO CIRCULANTE	27.096.543,93
CAIXA E EQUIVALENTES DE CAIXA	27.096.543,93
CRÉDITOS A CURTO PRAZO	0,00
DEMAIS CRÉDITOS E VALORES A CURTO PRAZO	0,00
ESTOQUES	0,00
ATIVO NÃO CIRCULANTE	0,00
ATIVO REALIZÁVEL A LONGO PRAZO	0,00
CRÉDITOS A LONGO PRAZO	0,00
IMOBILIZADO	0,00
TOTAL	27.096.543,93

PASSIVO	
ESPECIFICAÇÃO	Exercício Atual
PASSIVO CIRCULANTE	11.944,51
OBRIGAÇÕES TRABALHISTAS, PREVIDENCIÁRIAS E ASSISTENCIAIS A PAGAR A CURTO PRAZO	0,00
FORNECEDORES E CONTAS A PAGAR A CURTO PRAZO	0,00
OBRIGAÇÕES FISCAIS A CURTO PRAZO	0,00
DEMAIS OBRIGAÇÕES A CURTO PRAZO	11.944,51
PASSIVO NÃO-CIRCULANTE	29.621.104,29
OBRIGAÇÕES TRABALHISTAS, PREVIDENCIÁRIAS E ASSISTENCIAIS A PAGAR A LONGO PRAZO	0,00
FORNECEDORES E CONTAS A PAGAR A LONGO PRAZO	0,00
PROVISÕES A LONGO PRAZO	29.621.104,29
DEMAIS OBRIGAÇÕES A LONGO PRAZO	0,00
TOTAL DO PASSIVO	29.633.048,80
PATRIMÔNIO LÍQUIDO	
ESPECIFICAÇÃO	Exercício Atual
PATRIMÔNIO SOCIAL E CAPITAL SOCIAL	3.896.234,16
RESULTADOS ACUMULADOS	-6.432.739,03
TOTAL DO PATRIMÔNIO LÍQUIDO	-2.536.504,87
TOTAL	27.096.543,93

Processo
04426-0200/19-2Página da
peça
7Peça
2564381DOCUMENTO
PÚBLICOACESSO
P006F834



Balço Patrimonial

PM DE TRÊS FORQUILHAS

ORGÃO Nº: 82000

CNPJ: 93317998000133

01/01/2019 a 31/12/2019

Processo
04426-0200/19-2Página da
peça
8Peça
2564381DOCUMENTO
PUBLICOACESSO
P006F834

b.2 Quadro dos Ativos e Passivos Financeiros e Permanentes - RPPS

ATIVO (I)	
ATIVO FINANCEIRO	27.096.543,93
Contas escrituráveis da Classe 1 com atributo F	27.096.543,93
ATIVO PERMANENTE	0,00
Contas escrituráveis da Classe 1 com atributo P	0,00
TOTAL	27.096.543,93
SALDO PATRIMONIAL (II - I)	2.536.504,87

PASSIVO (II)	
PASSIVO FINANCEIRO	11.944,51
Contas escrituráveis do Grupo 2.1 com atributo F	11.944,51
Creditos Empenhado a Liquidar (6.2.2.1.3.01.00)	0,00
Empenhos a Liquidar Inscritos em Restos a Pagar nao Processados (6.2.2.1.3.05.00)	0,00
RP nao Processado a Liquidar (6.3.1.1.0.00.00)	0,00
RP nao Processados inscricao no Exercicio (6.3.1.7.1.00.00)	0,00
PASSIVO PERMANENTE	29.621.104,29
Contas escrituráveis do Grupo 2.1 com atributo P	0,00
Contas escrituráveis do Grupo 2.2 com atributo P	29.621.104,29
TOTAL	29.633.048,80

c.2 Quadro das Contas de Compensações - RPPS


Compensações ATIVO		Compensações PASSIVO	
ESPECIFICAÇÃO	Exercício Atual	ESPECIFICAÇÃO	Exercício Atual
Garantias e Contragarantias Recebidas	0,00	Garantias e Contragarantias Concedidas	0,00
Direitos Conveniados e Outros Instrumentos Congeneres	0,00	Obrigacoes Conveniadas e Outros Instrumentos Congeneres	0,00
Direitos Contratuais	0,00	Obrigacoes Contratuais	0,00
Outros Atos Potenciais Ativos	0,00	Outros Atos Potenciais Passivos	0,00
TOTAL	0,00	TOTAL	0,00

d.2 Quadro do Superávit/Déficit Financeiro - RPPS

Código do Recurso	Descrição	Valor
50	Recursos RPPS	27.084.599,42
Total		27.084.599,42



Balanco Patrimonial



61908111968957299

PM DE TRÊS FORQUILHAS

ORGÃO Nº: 82000

CNPJ: 93317998000133

01/01/2019 a 31/12/2019

e. Notas Explicativas

Nada a declarar.

Processo
04426-0200/19-2

TRÊS FORQUILHAS , 15 de Fevereiro de 2020

Gestor responsável pelo período de 01/01/2019 a 31/12/2019 - Robson Bobsin Brehm - Prefeito Municipal

Responsáveis pela entrega dos documentos

ADRIANA DE SOUZA BREHM ANDRADE
Contabilista

ROBSON BOBSIN BREHM
Prefeito Municipal

Página da
peça
9

Peça
2564381

DOCUMENTO
PUBLICO

ACESSO
P006F834



Neste RVE estão incluídos:	Sim	Não
Modelos da LRF do Executivo	<input checked="" type="checkbox"/>	<input type="checkbox"/>
Deverá ser consolidado para fins de LRF	<input type="checkbox"/>	<input checked="" type="checkbox"/>

1. Informações da Entidade

1.1 Dados Cadastrais da Administração Atual

CNPJ: 93317998000133

Período: 01/01/2019 a 31/12/2019

Tipo de entrega: Semestral

Prefeitura: PM DE TRÊS FORQUILHAS

Logradouro: Av. dos Imigrantes

nr: 4123 compl: casa

Telefone: (51) 3628-5102

HomePage: www.tresforquilhas.rs.gov.br

E-Mail: pmtf@terra.com.br

Prefeito Municipal: ROBSON BOBSIN BREHM

Contabilista: ADRIANA DE SOUZA BREHM ANDRADE

Número do CRC: 52031

1.2 Prestadora de Serviços de Informática

Não Possui Prestadora de Serviços de Informática

Nome: IP TECNOLOGIA E INFORMATICA LTDA

CNPJ: 04775736000192

Telefone: (51)35683950

Responsável: Gervasio Kaczala

E-Mail: gkaczala@terra.com.br

1.3 Sistemas Informatizados

- Contábil
- Financeiro
- Patrimonial
- Pessoal
- Orçamentário
- Tributário
- Folha de Pagamento
- Outros: Portal da Transparência
- Nenhum

1.4 Participação com Consórcio Público

O Município não faz parte de nenhum Consórcio Público regido pela lei federal 11.107/2005

1.6 Entidades da Administração Indireta selecionadas pelo PAD

CNPJ	Nome	Tipo	é RPPS
------	------	------	--------

1.7 Entidades da Administração Indireta selecionadas pela Entidade

CNPJ	Nome	Tipo	é RPPS
------	------	------	--------

2. Informações Contábeis

2.1 Contas de Receita

2.1.1 Resumo por Grupos




61901111968957299

ESPECIFICAÇÃO DAS CONTAS DE RECEITA	ORÇADA	REALIZADA
RECEITAS CORRENTES		
Impostos, Taxas e Contribuições de Melhoria	502.580,00	516.992,73
Contribuições	750.000,00	678.792,13
Receita Patrimonial	920.100,00	4.173.461,27
Receita de Serviços	293.500,00	238.930,67
Transferências Correntes	14.333.320,00	15.497.127,71
Outras Receitas Correntes	500,00	2.472,23
SOMA DAS RECEITAS CORRENTES	16.800.000,00	21.107.776,74
RECEITAS CORRENTES INTRA-ORÇAMENTÁRIAS		
Contribuições	1.200.000,00	1.275.526,85
SOMA DAS RECEITAS CORRENTES INTRA-ORÇAMENTÁRIAS	1.200.000,00	1.275.526,85
RECEITAS DE CAPITAL		
Alienação de Bens	0,00	204.600,00
Transferências de Capital	0,00	927.677,09
SOMA DAS RECEITAS DE CAPITAL	0,00	1.132.277,09
RECEITAS DE CAPITAL INTRA-ORÇAMENTÁRIAS		
SOMA DAS RECEITAS DE CAPITAL INTRA-ORÇAMENTÁRIAS	0,00	0,00
DEDUÇÕES DE RECEITA	-2.000.000,00	-2.689.246,86
TOTAL DAS RECEITAS	16.000.000,00	20.826.333,82

2.2 Contas de Despesa

2.2.1 Resumo do Balancete da Despesa

DISCRIMINAÇÃO	VALOR
Dotação Inicial	15.300.000,00
Atualização Monetária	0,00
Créditos Suplementares	3.478.594,05
Créditos Especiais	1.400.211,69
Créditos Extraordinários	0,00
Redução de Dotações	2.282.216,97
DOTAÇÃO COM ALTERAÇÕES	17.896.588,77
DESPESAS NO EXERCÍCIO ATUAL	VALOR
PODER EXECUTIVO	
Empenhado	15.375.950,58
Liquidado	15.344.605,74
Pago	14.541.025,91
SALDO A LIQUIDAR	31.344,84
SALDO A PAGAR	803.579,83
DESPESAS EM EXERCÍCIOS ANTERIORES	VALOR



Empenhado	2.378.725,99
Liquidado	2.378.725,99
Pago	1.985.397,15
SALDO A LIQUIDAR = EMPENHADO (-) LIQUIDADO	0,00
SALDO A PAGAR = LIQUIDADO (-) PAGO	393.328,84

2.2.2 Recursos para Abertura de Créditos Adicionais


ORIGEM DO RECURSO

Superávit Financeiro	945.598,91
Excesso de Arrecadação	1.019.267,05
Auxílios e Convênios	631.722,81
Suplementações Orçamentárias na mesma entidade	2.282.216,97
Reduções Orçamentárias na mesma entidade	2.282.216,97

2.3 Contas de Verificação

2.3.1 Resumo por Grupos

	Saldo Inicial	Saldo Final
ATIVO CIRCULANTE	28.310.091,91D	32.821.304,42D
ATIVO NÃO CIRCULANTE	13.153.339,77D	14.881.682,06D
PASSIVO CIRCULANTE	2.661.200,78C	1.968.609,11C
PASSIVO NÃO-CIRCULANTE	25.160.888,20C	31.395.814,08C
PATRIMÔNIO LÍQUIDO	13.641.342,70C	13.641.342,70C
PESSOAL E ENCARGOS	0,00	8.326.238,33D
BENEFÍCIOS PREVIDENCIÁRIOS E ASSISTENCIAIS	0,00	1.526.093,77D
USO DE BENS, SERVIÇOS E CONSUMO DE CAPITAL FIXO	0,00	2.628.423,77D
VARIAÇÕES PATRIMONIAIS DIMINUTIVAS FINANCEIRAS	0,00	8.260,99D
TRANSFERÊNCIAS E DELEGAÇÕES CONCEDIDAS	0,00	8.435.052,12D
TRIBUTÁRIAS	0,00	131.053,45D
OUTRAS VARIAÇÕES PATRIMONIAIS DIMINUTIVAS	0,00	1.891,30D
IMPOSTOS, TAXAS E CONTRIBUIÇÕES DE MELHORIA	0,00	574.052,81C
CONTRIBUIÇÕES	0,00	1.961.839,75C
EXPLORAÇÃO E VENDA DE BENS, SERVIÇOS E DIREITOS	0,00	174.550,98C
VARIAÇÕES PATRIMONIAIS AUMENTATIVAS FINANCEIRAS	0,00	1.507.006,52C
TRANSFERÊNCIAS E DELEGAÇÕES RECEBIDAS	0,00	17.162.403,73C
VALORIZAÇÃO E GANHOS COM ATIVOS E DESINCORPORAÇÃO DE PASSIVOS	0,00	371.908,30C
OUTRAS VARIAÇÕES PATRIMONIAIS AUMENTATIVAS	0,00	2.472,23C
ORÇAMENTO APROVADO	0,00	50.404.798,53D
INSCRIÇÃO DE RESTOS A PAGAR	1.552.381,72D	1.552.381,72D
EXECUÇÃO DO ORÇAMENTO	0,00	50.404.798,53C
EXECUÇÃO DE RESTOS A PAGAR	1.552.381,72C	1.552.381,72C
ATOS POTENCIAIS	3.332.601,46D	2.532.769,33D
ADMINISTRAÇÃO FINANCEIRA	23.716.738,25D	46.674.701,93D
DÍVIDA ATIVA	73.460,37C	4.067,07D
EXECUÇÃO DOS ATOS POTENCIAIS	3.332.601,46C	2.532.769,33C
EXECUÇÃO DA ADMINISTRAÇÃO FINANCEIRA	23.716.738,25C	46.674.701,93C
EXECUÇÃO DA DÍVIDA ATIVA	73.460,37D	4.067,07C



61901111968957299

2.3.3 Disponibilidade Financeira

PODER EXECUTIVO	Saldo Inicial	Saldo Final
Caixa	0,00	0,00
Bancos Conta Movimento	754.936,59D	1.011.009,74D
Bancos Conta Aplicação	0,00	0,00
Outros	0,00	0,00
TOTAL PODER EXECUTIVO	754.936,59D	1.011.009,74D
RPPS	Saldo Inicial	Saldo Final
Caixa	0,00	0,00
Bancos Conta Movimento	0,00	0,20D
Bancos Conta Aplicação	22.961.801,66D	27.096.543,73D
Outros	0,00	0,00
TOTAL RPPS	22.961.801,66D	27.096.543,93D
OUTROS	Saldo Inicial	Saldo Final
Caixa	0,00	0,00
Bancos Conta Movimento	0,00	0,00
Bancos Conta Aplicação	0,00	0,00
Outros	0,00	0,00
TOTAL OUTROS	0,00	0,00
TOTAL	23.716.738,25D	28.107.553,67D

2.5 Valores do Exercício Anterior

CONTAS DE DESPESA	Empenhado	Liquidado	Pago
1º Bimestre	4.100.864,93	1.863.242,18	1.385.391,48
2º Bimestre	2.390.564,64	2.317.554,46	1.868.148,84
3º Bimestre	1.652.696,69	1.874.578,27	1.367.765,37
4º Bimestre	1.994.283,05	2.312.118,38	2.838.766,71
5º Bimestre	1.484.638,49	2.315.619,91	2.171.102,04
6º Bimestre	2.225.750,18	2.805.339,28	2.972.775,69
CONTAS DE RECEITA		Orçado	Realizado
RECEITAS CORRENTES		16.401.850,00	19.575.143,89
RECEITAS CORRENTES INTRA-ORÇAMENTÁRIA		1.100.000,00	1.644.860,38
RECEITAS DE CAPITAL		48.150,00	0,00
RECEITAS DE CAPITAL INTRA-ORÇAMENTÁRIA		0,00	0,00
DEDUÇÕES DA RECEITA		Orçado	Realizado
DEDUCOES		-1.800.000,00	-2.697.010,92
TOTAL CONTAS DE RECEITA		15.750.000,00	18.522.993,35



61901111968957299

2.6 Certidão de Decisão - Título Executivo do TCE-RS

Contas Patrimoniais

Cod. Conta	Descrição	Valor Contábil	Adição/Exclusão	Valor Ajustado
SELEÇÃO AUTOMÁTICA				
12111053000000000788	DIV.ATIVA NAO TRIBUT-DARCI BREHM	3.734,84	0,00	3.734,84
12111053000000000789	DIVIDA ATIVA NAO TRIBUT-JOSE HOFMANN	29.928,56	0,00	29.928,56
12111053000000000854	DIV.ATIVA NAO TRIBUT - ENILDO BREHM	38.225,35	0,00	38.225,35
TOTAL DAS CONTAS PATRIMONIAIS		71.888,75	0,00	71.888,75

Contas de Receita

Cod. Conta	Descrição	Valor Contábil	Adição/Exclusão	Valor Ajustado
SELEÇÃO AUTOMÁTICA				
		0,00	0,00	0,00
TOTAL DAS CONTAS DE RECEITA		0,00	0,00	0,00

2.6.1 Justificativas da Certidão de Decisão - Título Executivo do TCE-RS

Em tramite judicial.

2.7 Arquivo Livro Diário Geral (TCE_4111)


2.7.1 Arquivo Livro Diário Geral

Especificações	SOMA TOTAL DOS VALORES	
	DÉBITO	CRÉDITO
Disponibilidades - CTA_DISP.TXT	70.639.908,97	66.249.093,55
Demais Contas	871.166.253,90	875.557.069,32
Totais	941.806.162,87	941.806.162,87
Número Total dos Registros que compõem o arquivo (Campo Finalizador)		197.596

3. Índices Constitucionais

3.1.3 - Receita do Município - Base de cálculo do inciso VII do artigo 29 da CF

Cod. Conta	Descrição	Valor Contábil	Adição/Exclusão	Valor Ajustado
10000000000000000000	RECEITAS CORRENTES	21.107.776,74	0,00	21.107.776,74
20000000000000000000	RECEITAS DE CAPITAL	1.132.277,09	0,00	1.132.277,09
91000000000000000000	(R) DEDUCOES DAS RECEITAS CORRENTES	-2.689.246,86	0,00	-2.689.246,86
SELEÇÃO AUTOMÁTICA DEDUÇÕES DA RECEITA				
12180111000000000000	CPSSS do Servidor Civil Ativo - Principal	678.792,13	0,00	678.792,13
13210011010301000000	JUROS APLIC.FIN. SIA SUS	632,97	0,00	632,97
13210011010302000000	JUROS APLIC.FIN.PSF ESTADO	15,06	0,00	15,06
13210011010304000000	JUROS APLIC.FIN.PAB FIXO	732,56	0,00	732,56
13210011010305000000	JUROS APLIC.FIN.FARM.BASICA ESTADO	31,20	0,00	31,20
13210011010306000000	JUROS APLIC.FIN.DIABETE MELITTUS	81,38	0,00	81,38
13210011010307000000	JUROS APLIC.FIN.INC.AT.BASICA-PIES	120,64	0,00	120,64
13210011010308000000	JUROS APLIC.FIN.INC.PACS ESTADO	22,07	0,00	22,07
13210011010309000000	JUROS APLIC.FIN.PMAQ	807,90	0,00	807,90



Cod. Conta	Descrição	Valor Contábil	Adição/Exclusão	Valor Ajustado
13210011010310000000	JUROS APLIC.FIN.PAB VISA	208,58	0,00	208,58
13210011010312000000	JUROS APLIC.FIN.PROGRAMA PIM	1,97	0,00	1,97
13210011010316000000	JUROS APLIC.FIN.COMBATE RACISMO	54,46	0,00	54,46
13210011010318000000	JUROS APLIC.FIN.ESTR.REDE SERV.SAUDE	3.022,77	0,00	3.022,77
13210011010322000000	JUROS APLIC.FIN.FARM.BAS.MUNICIPAL	29,74	0,00	29,74
13210011010327000000	JUROS APLIC.FIN.INSUMOS HOSPITALARES	45,20	0,00	45,20
13210011010332000000	JUROS APLIC.FIN.INV-ORG.SERV.ASS.FARMACEUTICA NO SUS	1,65	0,00	1,65
13210011010334000000	JUROS APLIC.FIN.SEGUNDO ENFERMEIRO	14,43	0,00	14,43
13210011010335000000	JUROS APLIC.FIN.Taxa Fisc.Vig.Sanitaria Municipal	28,88	0,00	28,88
13210011010338000000	JUROS APLIC.FIN. E.PARLAMENTAR-EQUIPTO.E VEICULO	476,20	0,00	476,20
13210011010701000000	JUROS APLIC.FIN.FNAS-IGD BOLSA FAMILIA	100,72	0,00	100,72
13210011010702000000	JUROS APLIC.FIN.FNAS-IGD SUAS	78,55	0,00	78,55
13210011010703000000	JUROS APLIC.FIN.FNAS-CRAS E SCFV	276,82	0,00	276,82
13210011010801000000	JUROS APLIC.FIN.FNDE-SALARIO EDUCACAO	179,61	0,00	179,61
13210011010802000000	JUROS APLIC.FIN.FNDE-PNAE MER ESCOLAR	204,90	0,00	204,90
13210011010803000000	JUROS APLIC.FIN.FNDE-PROGRAMA PDDE	2,08	0,00	2,08
13210011010804000000	JUROS APLIC.FIN.PNATE	522,85	0,00	522,85
13210011010809000000	JUROS APLIC.FIN.EST.PEATE	23,01	0,00	23,01
13210011010813000000	JUROS APLIC.FIN-EI NOVAS TURMAS	0,01	0,00	0,01
13210041000100000000	JUROS APLIC.FIN.RPPS BOVA 11	3.349,87	0,00	3.349,87
13210041000300000000	JUROS APLIC.FIN.RPPS PATRIMONIAL	365.459,95	0,00	365.459,95
13210041000400000000	JUROS APLIC.FIN.RPPS MUNICIPAL II	307.834,86	0,00	307.834,86
13210041000500000000	JUROS APLIC.FIN.RPPS MUNICIPAL III	610.557,67	0,00	610.557,67
13210041000600000000	JUROS APLIC.FIN.RPPS SOBERANO	167.785,05	0,00	167.785,05
13210041000700000000	JUROS APLIC.FIN.RPPS PATRINONIAL II	2.030,54	0,00	2.030,54
13210041000800000000	JUROS APLIC.FIN.RPPS CONSERVADOR	857.493,10	0,00	857.493,10
13210041000900000000	JUROS APLIC.FIN.RPPS NOVO BRASIL	636.418,03	0,00	636.418,03
13210041001000000000	JUROS APLIC.FIN.RPPS IMA B	679.776,40	0,00	679.776,40
13210041001100000000	JUROS APLIC.FIN.RPPS IRF-M	399.436,82	0,00	399.436,82
13210041001200000000	JUROS APLIC.FIN.RPPS FIC FIA M.GESTOR	23.674,91	0,00	23.674,91
13210041001300000000	JUROS APLIC.FIN.RPPS FIBRASIL IMA B-5	78.741,54	0,00	78.741,54
13210041001400000000	JUROS APLIC.FIN.RPPS IRF-M1	26.245,41	0,00	26.245,41
17180311000100000000	TRANSF.FNS-PAB FIXO	81.480,00	0,00	81.480,00
17180311000400000000	TRANSF.FNS-PAB PSF	78.430,00	0,00	78.430,00
17180311000500000000	TRANSF.FNS-PAB ACS	113.750,00	0,00	113.750,00
17180311000700000000	TRANSF.FNS-PAB PMAQ	21.483,18	0,00	21.483,18
17180311002000000000	TRANS.FNS-REDE CEGONHA	672,74	0,00	672,74
17180311002200000000	TRANSF.FNS-PSE SAUDE NA ESCOLA	12.676,00	0,00	12.676,00
17180311002300000000	TRANSF.FNS-PROGRAMA PREVINE BRASIL SUS	8.927,77	0,00	8.927,77
17180321000100000000	TRANSF.FNS-SIA SUS	54.089,00	0,00	54.089,00
17180331000100000000	TRANSF.FNS-PAB VISA	12.000,00	0,00	12.000,00
17180331000200000000	TRANSF.FNS-VIG.EPIDEMIOLOGICA	17.555,04	0,00	17.555,04
17180331000300000000	TRANSF.FNS-COBERTURA VACINAL TRIPLICE VIRAL	2.910,00	0,00	2.910,00
17180331000400000000	TRANSF.FNS-PQV-AS	3.511,02	0,00	3.511,02
17180341000100000000	TRANSF.FNS-PAB FARMACIA BASICA	17.550,69	0,00	17.550,69
17180341000200000000	TRANSF.FNS-CUSTEIO ORG.SERV.FARMACEUTICOS	36.000,00	0,00	36.000,00




61901111968957299

Cod. Conta	Descrição	Valor Contábil	Adição/Exclusão	Valor Ajustado
17180511000000000000	Transferências do Salário-Educação - Principal	111.807,35	0,00	111.807,35
17180531000100000000	TRANSF.FNDE-PNAE ENS.FUNDAMENTAL	7.192,80	0,00	7.192,80
17180531000200000000	TRANSF.FNDE-PNAE ENS.FUND.QUILOMBOLAS	9.100,80	0,00	9.100,80
17180531000300000000	TRANSF.FNDE-PNAEC-ENS.INF.CRECHE	6.548,40	0,00	6.548,40
17180531000400000000	TRANSF.FNDE-PNAP -ENS.INF.PRE ESCOLA	6.226,20	0,00	6.226,20
17180541000100000000	TRANSF.FNDE-PNATE-ENS.FUNAMENTAL	31.600,69	0,00	31.600,69
17180541000200000000	TRANSF.FNDE-PNATE-ENS.MEDIO	8.484,80	0,00	8.484,80
17180541000300000000	TRANSF.FNDE-PNATE-ENSINO INFANTIL	8.346,49	0,00	8.346,49
17181211010000000000	TRANSF.FNAS-IGD PISO BOLSA FAMÍLIA	15.730,00	0,00	15.730,00
17181211020000000000	TRANSF.FNAS-IGD SUAS	2.173,04	0,00	2.173,04
17181211030000000000	TRANSF.FNAS-CRAS E SCFV	175.200,00	0,00	175.200,00
17280311000100000000	TRANSF.ESTADO -FARMACIA BASICA	6.060,50	0,00	6.060,50
17280311000300000000	TRANSF.ESTADO -DIABETE MELITTUS	1.629,13	0,00	1.629,13
17280311000400000000	TRANSF.ESTADO -PSF	54.000,00	0,00	54.000,00
17280311000500000000	TRANSF.ESTADO -PIM	34.500,00	0,00	34.500,00
17280311000700000000	TRANSF.ESTADO -INC.AT.BASICA PIES	63.616,20	0,00	63.616,20
17280311000800000000	TRANSF.ESTADO-INSUMOS HOSPITALARES	5.274,00	0,00	5.274,00
17280311000900000000	TRANS.ESTADO-ESF SEGUNDO ENFERMEIRO	16.000,00	0,00	16.000,00
17281021010000000000	Transferências de Convênios para o Transporte Escolar - Principal	332.505,76	0,00	332.505,76
17281091070000000000	Programa OASF - Orientação e Apoio Sócio-familiar - Principal	7.799,80	0,00	7.799,80
24180511010000000000	TRANSF.FNDE-CONSTR.CRECHE	418.869,99	0,00	418.869,99
24181091010000000000	CONV.MIN.CIDADES-PAV.AFONSO PEDRO DA COSTA	73.772,91	0,00	73.772,91
24280311010000000000	E.PARLAMENTAR EQUIPTO E VEICULO	119.800,00	0,00	119.800,00
24280311020000000000	E.PARLAMENTAR EQUIPAMENTOS (PROPOSTA 11.943.264000/1190-03)	99.970,00	0,00	99.970,00
91321004100030000000	(R)DED.REM.RENDA FIXA-RPPS PATRIM.	-28.554,95	0,00	-28.554,95
91321004100040000000	(R)DED.REM.RENDA FIXA-RPPS MUN.II	-21.879,98	0,00	-21.879,98
91321004100050000000	(R)DED.REM.RENDA FIXA-RPPS MUN.III	-93.759,44	0,00	-93.759,44
91321004100080000000	(R)DED.REM.RENDA FIXA-RPPS CONSERVADOR	-116.067,86	0,00	-116.067,86
91321004100090000000	(R)DED.REM.RENDA FIXA-RPPS NOVO BRASIL	-86.389,36	0,00	-86.389,36
91321004100100000000	(R)DED.REM.RENDA FIXA-RPPS IMA B	-94.127,91	0,00	-94.127,91
91321004100110000000	(R)DED.REM.RENDA FIXA-RPPS IRF-M	-17.144,86	0,00	-17.144,86
91321004100120000000	(R)DED.REM.RENDA FIXA-RPPS FIBRASIL IMA B5	-5.254,44	0,00	-5.254,44
91321004100130000000	(R)DED.REM.RENDA FIXA-RPPS FIC FIA M.GESTOR	-775,32	0,00	-775,32
Subtotal		13.092.204,30	0,00	13.092.204,30
	(+) Perda com o FUNDEB	745.619,28	0,00	745.619,28
TOTAL		13.837.823,58	0,00	13.837.823,58

3.2 Índices Constitucionais Referentes à Educação (MDE+FUNDEB)

3.2.1 Base de Cálculo Constitucional da Receita da Educação (MDE + FUNDEB), a Partir das Contas

Cód. Conta	Descrição	Valor Contábil	Adição/Exclusão	Valor Ajustado
SELEÇÃO AUTOMÁTICA				
11130311010100000000	IRRF sobre Rendimentos do Trabalho - Principal - Ativos/Inativos do Poder Executivo/Indiretas - PRÓPRIO	132.461,47	0,00	132.461,47
11130311010200000000	IRRF sobre Rendimentos do Trabalho - Principal - Ativos/Inativos do Poder Executivo/Indiretas - MDE	61.663,10	0,00	61.663,10
11130311010300000000	IRRF sobre Rendimentos do Trabalho - Principal - Ativos/Inativos	34.257,26	0,00	34.257,26



Cód. Conta	Descrição	Valor Contábil	Adição/Exclusão	Valor Ajustado
11130311020100000000	do Poder Executivo/Indiretas- ASPS IRRF sobre Rendimentos do Trabalho - Principal - Ativos/Inativos do Poder Legislativo - PRÓPRIO	10.028,13	0,00	10.028,13
11130311020200000000	IRRF sobre Rendimentos do Trabalho - Principal - Ativos/Inativos do Poder Legislativo - MDE	214,09	0,00	214,09
11130311020300000000	IRRF sobre Rendimentos do Trabalho - Principal - Ativos/Inativos do Poder Legislativo - ASPS	128,44	0,00	128,44
11130311030100000000	IRRF sobre Rendimentos do Trabalho - Principal - Inativos pagos pelo RPPS - PRÓPRIO	22.616,90	0,00	22.616,90
11130311030200000000	IRRF sobre Rendimentos do Trabalho - Principal - Inativos pagos pelo RPPS - MDE	2.233,28	0,00	2.233,28
11130311030300000000	IRRF sobre Rendimentos do Trabalho - Principal - Inativos pagos pelo RPPS - ASPS	1.339,97	0,00	1.339,97
11130341010100000000	IRRF - Outros Rendimentos - Principal - Poder Executivo - PRÓPRIO	5.453,20	0,00	5.453,20
11130341010200000000	IRRF - Outros Rendimentos - Principal - Poder Executivo - Principal - MDE	2.278,18	0,00	2.278,18
11130341010300000000	IRRF - Outros Rendimentos - Principal - Poder Executivo - Principal - ASPS	1.364,39	0,00	1.364,39
11180111010000000000	IPTU - Principal - PRÓPRIO	51.581,01	0,00	51.581,01
11180111020000000000	IPTU - Principal - MDE	24.011,96	0,00	24.011,96
11180111030000000000	IPTU - Principal - ASPS	13.339,86	0,00	13.339,86
11180112010000000000	IPTU - Multas e Juros de Mora - PRÓPRIO	182,17	0,00	182,17
11180112020000000000	IPTU - Multas e Juros de Mora - MDE	84,82	0,00	84,82
11180112030000000000	IPTU - Multas e Juros de Mora - ASPS	47,16	0,00	47,16
11180113010000000000	IPTU - Dívida Ativa - PRÓPRIO	18.992,88	0,00	18.992,88
11180113020000000000	IPTU - Dívida Ativa - MDE	8.841,46	0,00	8.841,46
11180113030000000000	IPTU - Dívida Ativa - ASPS	4.911,93	0,00	4.911,93
11180114010000000000	IPTU - Multas e Juros de Mora da Dívida Ativa - PRÓPRIO	5.036,18	0,00	5.036,18
11180114020000000000	IPTU - Multas e Juros de Mora da Dívida Ativa - MDE	2.344,47	0,00	2.344,47
11180114030000000000	IPTU - Multas e Juros de Mora da Dívida Ativa - ASPS	1.302,60	0,00	1.302,60
11180141010000000000	ITBI - Principal - PRÓPRIO	11.783,54	0,00	11.783,54
11180141020000000000	ITBI - Principal - MDE	5.485,45	0,00	5.485,45
11180141030000000000	ITBI - Principal - ASPS	3.047,49	0,00	3.047,49
11180231010000000000	ISS - Principal - PRÓPRIO	44.706,95	0,00	44.706,95
11180231020000000000	ISS - Principal - MDE	20.811,74	0,00	20.811,74
11180231030000000000	ISS - Principal - ASPS	11.561,77	0,00	11.561,77
11180232010000000000	ISS - Multas e Juros de Mora - PRÓPRIO	86,32	0,00	86,32
11180232020000000000	ISS - Multas e Juros de Mora - MDE	40,17	0,00	40,17
11180232030000000000	ISS - Multas e Juros de Mora - ASPS	22,29	0,00	22,29
11180233010000000000	ISS - Dívida Ativa - PRÓPRIO	1.159,21	0,00	1.159,21
11180233020000000000	ISS - Dívida Ativa - MDE	539,62	0,00	539,62
11180233030000000000	ISS - Dívida Ativa - ASPS	299,77	0,00	299,77
11180234010000000000	ISS - Multas e Juros de Mora da Dívida Ativa - PRÓPRIO	226,65	0,00	226,65
11180234020000000000	ISS - Multas e Juros de Mora da Dívida Ativa - MDE	105,52	0,00	105,52
11180234030000000000	ISS - Multas e Juros de Mora da Dívida Ativa - ASPS	58,64	0,00	58,64
17180121010000000000	Cota-Parte do FPM - Cota Mensal - Principal - PRÓPRIO	4.822.279,52	0,00	4.822.279,52
17180121020000000000	Cota-Parte do FPM - Cota Mensal - Principal - MDE	401.856,64	0,00	401.856,64
17180121030000000000	Cota-Parte do FPM - Cota Mensal - Principal - ASPS	1.205.569,87	0,00	1.205.569,87
17180121040000000000	Cota-Parte do FPM - Cota Mensal - Principal - FUNDEB	1.607.426,52	0,00	1.607.426,52
17180131010000000000	Cota-Parte do FPM - 1% Cota entregue no mês de dezembro -	212.816,11	0,00	212.816,11



61901111968957299

Cód. Conta	Descrição	Valor Contábil	Adição/Exclusão	Valor Ajustado
	Principal - PRÓPRIO			
17180131020000000000	Cota-Parte do FPM - 1% Cota entregue no mês de dezembro - Principal - MDE	88.673,38	0,00	88.673,38
17180131030000000000	Cota-Parte do FPM - 1% Cota entregue no mês de dezembro - Principal - ASPS	53.204,03	0,00	53.204,03
17180141010000000000	Cota-Parte do FPM - 1% Cota entregue no mês de julho - Principal - PRÓPRIO	204.953,55	0,00	204.953,55
17180141020000000000	Cota-Parte do FPM - 1% Cota entregue no mês de julho - Principal - MDE	85.397,31	0,00	85.397,31
17180141030000000000	Cota-Parte do FPM - 1% Cota entregue no mês de julho - Principal - ASPS	51.238,39	0,00	51.238,39
17180151010000000000	Cota-Parte do ITR - Principal - PRÓPRIO	8.653,00	0,00	8.653,00
17180151020000000000	Cota-Parte do ITR - Principal - MDE	274,40	0,00	274,40
17180151030000000000	Cota-Parte do ITR - Principal - ASPS	823,36	0,00	823,36
17180151040000000000	Cota-Parte do ITR - Principal - FUNDEB	1.097,69	0,00	1.097,69
17280111010000000000	Cota-Parte do ICMS - Principal - PRÓPRIO	1.641.664,34	0,00	1.641.664,34
17280111020000000000	Cota-Parte do ICMS - Principal - MDE	136.805,35	0,00	136.805,35
17280111030000000000	Cota-Parte do ICMS - Principal - ASPS	410.416,10	0,00	410.416,10
17280111040000000000	Cota-Parte do ICMS - Principal - FUNDEB	547.221,44	0,00	547.221,44
17280121010000000000	Cota-Parte do IPVA - Principal - PRÓPRIO	220.287,23	0,00	220.287,23
17280121020000000000	Cota-Parte do IPVA - Principal - MDE	18.357,18	0,00	18.357,18
17280121030000000000	Cota-Parte do IPVA - Principal - ASPS	55.071,77	0,00	55.071,77
17280121040000000000	Cota-Parte do IPVA - Principal - FUNDEB	73.429,24	0,00	73.429,24
17280131010000000000	Cota-Parte do IPI - Municípios - Principal - PRÓPRIO	24.950,21	0,00	24.950,21
17280131020000000000	Cota-Parte do IPI - Municípios - Principal - MDE	2.079,20	0,00	2.079,20
17280131030000000000	Cota-Parte do IPI - Municípios - Principal - ASPS	6.237,47	0,00	6.237,47
17280131040000000000	Cota-Parte do IPI - Municípios - Principal - FUNDEB	8.316,75	0,00	8.316,75
SUBTOTAL		12.393.750,09	0,00	12.393.750,09

TOTAL I - Base Receita Educação (MDE + FUNDEB) - 25% da Receita Ajustada **3.098.437,52**

3.2.2 Base de Cálculo Constitucional da Receita da Educação (MDE + FUNDEB), a Partir dos Recursos Vinculados

Cód. Recurso	Descrição	Valor Contábil	Adição/Exclusão	Valor Ajustado
20	RECEITA TRIBUTÁRIA	128.653,86	0,00	128.653,86
20	TRANSFERÊNCIAS CORRENTES	733.443,46	0,00	733.443,46
31	TRANSFERÊNCIAS CORRENTES	2.237.491,64	0,00	2.237.491,64
TOTAL II		3.099.588,96	0,00	3.099.588,96

3.2.3 Cálculo da Despesa Constitucional com Educação (MDE + FUNDEB), por Recursos Vinculados

Cód. Recurso	Descrição da Subfunção	Valor Contábil	Adição/Exclusão	Valor Ajustado
20	Ensino Fundamental	1.419.554,14	0,00	1.419.554,14
20	Educação Infantil	224.434,32	0,00	224.434,32
20	Educação Especial	11.960,00	0,00	11.960,00
31	Ensino Fundamental	1.036.413,20	0,00	1.036.413,20
31	Educação Infantil	442.799,71	0,00	442.799,71
SUBTOTAL I		3.135.161,37	0,00	3.135.161,37

3.2.4 Cálculo da Despesa Constitucional com Educação (MDE + FUNDEB), Contabilizada nas Contas Patrimoniais



61901111968957299

Cód. Conta	Descrição	Valor Contábil	Adição/Exclusão	Valor Ajustado
SELEÇÃO AUTOMÁTICA				
		0,00	0,00	0,00
SUBTOTAL II		0,00	0,00	0,00
(+) Perda com o FUNDEB		745.619,28	0,00	745.619,28
(-) Desp. Liq. com Rend. da MDE + FUNDEB		2.217,10	0,00	2.217,10
	% de Aplicação			Valor Aplicado
TOTAL III - Gastos Constitucionais com Educação (MDE + FUNDEB)		31,29		3.878.563,55

3.2.5 Despesas Executadas como Contrapartida da Educação

Cód. Contrapartida	Cód. RV	Descrição da Subfunção	Valor Contábil	Adição/Exclusão	Valor Ajustado
TOTAL			0,00	0,00	0,00

3.3 Índices Constitucionais Referentes ao FUNDEB

3.3.1 Base de Cálculo Constitucional da Receita do FUNDEB, a Partir das Contas

Cód. Conta	Descrição	Valor Contábil	Adição/Exclusão	Valor Ajustado
SELEÇÃO AUTOMÁTICA				
17180121010000000000	Cota-Parte do FPM - Cota Mensal - Principal - PRÓPRIO	4.822.279,52	0,00	4.822.279,52
17180121020000000000	Cota-Parte do FPM - Cota Mensal - Principal - MDE	401.856,64	0,00	401.856,64
17180121030000000000	Cota-Parte do FPM - Cota Mensal - Principal - ASPS	1.205.569,87	0,00	1.205.569,87
17180121040000000000	Cota-Parte do FPM - Cota Mensal - Principal - FUNDEB	1.607.426,52	0,00	1.607.426,52
17180151010000000000	Cota-Parte do ITR - Principal - PRÓPRIO	8.653,00	0,00	8.653,00
17180151020000000000	Cota-Parte do ITR - Principal - MDE	274,40	0,00	274,40
17180151030000000000	Cota-Parte do ITR - Principal - ASPS	823,36	0,00	823,36
17180151040000000000	Cota-Parte do ITR - Principal - FUNDEB	1.097,69	0,00	1.097,69
17280111010000000000	Cota-Parte do ICMS - Principal - PRÓPRIO	1.641.664,34	0,00	1.641.664,34
17280111020000000000	Cota-Parte do ICMS - Principal - MDE	136.805,35	0,00	136.805,35
17280111030000000000	Cota-Parte do ICMS - Principal - ASPS	410.416,10	0,00	410.416,10
17280111040000000000	Cota-Parte do ICMS - Principal - FUNDEB	547.221,44	0,00	547.221,44
17280121010000000000	Cota-Parte do IPVA - Principal - PRÓPRIO	220.287,23	0,00	220.287,23
17280121020000000000	Cota-Parte do IPVA - Principal - MDE	18.357,18	0,00	18.357,18
17280121030000000000	Cota-Parte do IPVA - Principal - ASPS	55.071,77	0,00	55.071,77
17280121040000000000	Cota-Parte do IPVA - Principal - FUNDEB	73.429,24	0,00	73.429,24
17280131010000000000	Cota-Parte do IPI - Municípios - Principal - PRÓPRIO	24.950,21	0,00	24.950,21
17280131020000000000	Cota-Parte do IPI - Municípios - Principal - MDE	2.079,20	0,00	2.079,20
17280131030000000000	Cota-Parte do IPI - Municípios - Principal - ASPS	6.237,47	0,00	6.237,47
17280131040000000000	Cota-Parte do IPI - Municípios - Principal - FUNDEB	8.316,75	0,00	8.316,75
SUBTOTAL		11.192.817,28	0,00	11.192.817,28


Total I - Base Receita do FUNDEB - 20% da Receita Ajustada

2.238.563,46

3.3.2 Base de Cálculo Constitucional da Receita do FUNDEB, a Partir dos Recursos

Cód. Recurso	Descrição	Valor Contábil	Adição/Exclusão	Valor Ajustado
31	TRANSFERÊNCIAS CORRENTES	2.237.491,64	0,00	2.237.491,64
TOTAL II		2.237.491,64	0,00	2.237.491,64

Total da Base Constitucional da Receita do FUNDEB calculada pelas contas diferente do Valor Total da Base Constitucional da Receita do FUNDEB calculada pelos recursos vinculados



61901111968957299

3.3.3 Cálculo da Despesa Constitucional com FUNDEB, a Partir dos Recursos

Cód. Recurso	Descrição da Subfunção	Valor Contábil	Adição/Exclusão	Valor Ajustado
31	Ensino Fundamental	1.036.413,20	0,00	1.036.413,20
31	Educação Infantil	442.799,71	0,00	442.799,71
SUBTOTAL I		1.479.212,91	0,00	1.479.212,91
(+ Perda com o FUNDEB		745.619,28	0,00	745.619,28
(-) Desp. Liq. com Rend. do FUNDEB		2.217,10	0,00	2.217,10
		% de Aplicação		Valor Aplicado
TOTAL III - Gastos Constitucionais com FUNDEB		19,86		2.222.615,09

3.3.4 Cálculo da Proporção de 60% destinada ao pagamento dos Profissionais do Magistério (Art. 60, XII do ADCT)

3.3.4.1 Base de Cálculo para aplicação dos 60% dos Recursos do FUNDEB - Exercício de 2019

Cód. Conta	Descrição da Subfunção	Valor Contábil	Adição/Exclusão	Valor Ajustado
SELEÇÃO AUTOMÁTICA				
13210011010200000000	Remuneração de Depósitos Bancários de Recursos Vinculados - FUNDEB - Principal	2.217,10	0,00	2.217,10
17580111000000000000	Transferências de Recursos do Fundo de Manutenção e Desenvolvimento da Educação Básica e de Valorização dos Profissionais da Educação - FUNDEB - Principal	1.479.673,46	0,00	1.479.673,46
Total		1.481.890,56	0,00	1.481.890,56
Base da Receita - 60% do Retorno do FUNDEB				889.134,34

3.3.4.2 Aplicação dos Recursos do FUNDEB destinada ao pagamento dos Profissionais do Magistério - Exercício de 2019

Cód. Recurso	Descrição da Subfunção	Valor Contábil	Adição/Exclusão	Valor Ajustado
31	Ensino Fundamental	1.036.413,20	0,00	1.036.413,20
31	Educação Infantil	442.799,71	0,00	442.799,71
TOTAL		1.479.212,91	0,00	1.479.212,91
% de Aplicação				99,82

3.3.5 Cálculo da Base de Verificação do § 2º do art. 21 da Lei do FUNDEB

3.3.5.1 Base de Cálculo do Superávit do FUNDEB - Exercício Anterior

Rendimentos do FUNDEB - Exercício de 2018	1.213,63	0,00	1.213,63
TOTAL	1.213,63	0,00	1.213,63

Limite para Aplicação no 1º Trimestre do Exercício Seguinte: 5%

60,68

3.3.5.2 Despesas Liquidadas com Recursos do Superávit do FUNDEB - Exercício de 2019 (Janeiro - Dezembro)

Cód. Recurso	Descrição da Subfunção	Valor Contábil	Adição/Exclusão	Valor Ajustado
TOTAL		0,00	0,00	0,00

3.5 Índices Constitucionais Referentes à Saúde - ASPS

3.5.1 Base de Cálculo Constitucional da Receita da Saúde (ASPS), a Partir das Contas



Cód. Conta	Descrição	Valor Contábil	Adição/Exclusão	Valor Ajustado
SELEÇÃO AUTOMÁTICA				
11130311010100000000	IRRF sobre Rendimentos do Trabalho - Principal - Ativos/Inativos do Poder Executivo/Indiretas - PRÓPRIO	132.461,47	0,00	132.461,47
11130311010200000000	IRRF sobre Rendimentos do Trabalho - Principal - Ativos/Inativos do Poder Executivo/Indiretas - MDE	61.663,10	0,00	61.663,10
11130311010300000000	IRRF sobre Rendimentos do Trabalho - Principal - Ativos/Inativos do Poder Executivo/Indiretas- ASPS	34.257,26	0,00	34.257,26
11130311020100000000	IRRF sobre Rendimentos do Trabalho - Principal - Ativos/Inativos do Poder Legislativo - PRÓPRIO	10.028,13	0,00	10.028,13
11130311020200000000	IRRF sobre Rendimentos do Trabalho - Principal - Ativos/Inativos do Poder Legislativo - MDE	214,09	0,00	214,09
11130311020300000000	IRRF sobre Rendimentos do Trabalho - Principal - Ativos/Inativos do Poder Legislativo - ASPS	128,44	0,00	128,44
11130311030100000000	IRRF sobre Rendimentos do Trabalho - Principal - Inativos pagos pelo RPPS - PRÓPRIO	22.616,90	0,00	22.616,90
11130311030200000000	IRRF sobre Rendimentos do Trabalho - Principal - Inativos pagos pelo RPPS - MDE	2.233,28	0,00	2.233,28
11130311030300000000	IRRF sobre Rendimentos do Trabalho - Principal - Inativos pagos pelo RPPS - ASPS	1.339,97	0,00	1.339,97
11130341010100000000	IRRF - Outros Rendimentos - Principal - Poder Executivo - PRÓPRIO	5.453,20	0,00	5.453,20
11130341010200000000	IRRF - Outros Rendimentos - Principal - Poder Executivo - Principal - MDE	2.278,18	0,00	2.278,18
11130341010300000000	IRRF - Outros Rendimentos - Principal - Poder Executivo - Principal - ASPS	1.364,39	0,00	1.364,39
11180111010000000000	IPTU - Principal - PRÓPRIO	51.581,01	0,00	51.581,01
11180111020000000000	IPTU - Principal - MDE	24.011,96	0,00	24.011,96
11180111030000000000	IPTU - Principal - ASPS	13.339,86	0,00	13.339,86
11180112010000000000	IPTU - Multas e Juros de Mora - PRÓPRIO	182,17	0,00	182,17
11180112020000000000	IPTU - Multas e Juros de Mora - MDE	84,82	0,00	84,82
11180112030000000000	IPTU - Multas e Juros de Mora - ASPS	47,16	0,00	47,16
11180113010000000000	IPTU - Dívida Ativa - PRÓPRIO	18.992,88	0,00	18.992,88
11180113020000000000	IPTU - Dívida Ativa - MDE	8.841,46	0,00	8.841,46
11180113030000000000	IPTU - Dívida Ativa - ASPS	4.911,93	0,00	4.911,93
11180114010000000000	IPTU - Multas e Juros de Mora da Dívida Ativa - PRÓPRIO	5.036,18	0,00	5.036,18
11180114020000000000	IPTU - Multas e Juros de Mora da Dívida Ativa - MDE	2.344,47	0,00	2.344,47
11180114030000000000	IPTU - Multas e Juros de Mora da Dívida Ativa - ASPS	1.302,60	0,00	1.302,60
11180141010000000000	ITBI - Principal - PRÓPRIO	11.783,54	0,00	11.783,54
11180141020000000000	ITBI - Principal - MDE	5.485,45	0,00	5.485,45
11180141030000000000	ITBI - Principal - ASPS	3.047,49	0,00	3.047,49
11180231010000000000	ISS - Principal - PRÓPRIO	44.706,95	0,00	44.706,95
11180231020000000000	ISS - Principal - MDE	20.811,74	0,00	20.811,74
11180231030000000000	ISS - Principal - ASPS	11.561,77	0,00	11.561,77
11180232010000000000	ISS - Multas e Juros de Mora - PRÓPRIO	86,32	0,00	86,32
11180232020000000000	ISS - Multas e Juros de Mora - MDE	40,17	0,00	40,17
11180232030000000000	ISS - Multas e Juros de Mora - ASPS	22,29	0,00	22,29
11180233010000000000	ISS - Dívida Ativa - PRÓPRIO	1.159,21	0,00	1.159,21
11180233020000000000	ISS - Dívida Ativa - MDE	539,62	0,00	539,62
11180233030000000000	ISS - Dívida Ativa - ASPS	299,77	0,00	299,77
11180234010000000000	ISS - Multas e Juros de Mora da Dívida Ativa - PRÓPRIO	226,65	0,00	226,65
11180234020000000000	ISS - Multas e Juros de Mora da Dívida Ativa - MDE	105,52	0,00	105,52
11180234030000000000	ISS - Multas e Juros de Mora da Dívida Ativa - ASPS	58,64	0,00	58,64



61901111968957299

Cód. Conta	Descrição	Valor Contábil	Adição/Exclusão	Valor Ajustado
17180121010000000000	Cota-Parte do FPM - Cota Mensal - Principal - PRÓPRIO	4.822.279,52	0,00	4.822.279,52
17180121020000000000	Cota-Parte do FPM - Cota Mensal - Principal - MDE	401.856,64	0,00	401.856,64
17180121030000000000	Cota-Parte do FPM - Cota Mensal - Principal - ASPS	1.205.569,87	0,00	1.205.569,87
17180121040000000000	Cota-Parte do FPM - Cota Mensal - Principal - FUNDEB	1.607.426,52	0,00	1.607.426,52
17180131010000000000	Cota-Parte do FPM - 1% Cota entregue no mês de dezembro - Principal - PRÓPRIO	212.816,11	0,00	212.816,11
17180131020000000000	Cota-Parte do FPM - 1% Cota entregue no mês de dezembro - Principal - MDE	88.673,38	0,00	88.673,38
17180131030000000000	Cota-Parte do FPM - 1% Cota entregue no mês de dezembro - Principal - ASPS	53.204,03	0,00	53.204,03
17180141010000000000	Cota-Parte do FPM - 1% Cota entregue no mês de julho - Principal - PRÓPRIO	204.953,55	0,00	204.953,55
17180141020000000000	Cota-Parte do FPM - 1% Cota entregue no mês de julho - Principal - MDE	85.397,31	0,00	85.397,31
17180141030000000000	Cota-Parte do FPM - 1% Cota entregue no mês de julho - Principal - ASPS	51.238,39	0,00	51.238,39
17180151010000000000	Cota-Parte do ITR - Principal - PRÓPRIO	8.653,00	0,00	8.653,00
17180151020000000000	Cota-Parte do ITR - Principal - MDE	274,40	0,00	274,40
17180151030000000000	Cota-Parte do ITR - Principal - ASPS	823,36	0,00	823,36
17180151040000000000	Cota-Parte do ITR - Principal - FUNDEB	1.097,69	0,00	1.097,69
17280111010000000000	Cota-Parte do ICMS - Principal - PRÓPRIO	1.641.664,34	0,00	1.641.664,34
17280111020000000000	Cota-Parte do ICMS - Principal - MDE	136.805,35	0,00	136.805,35
17280111030000000000	Cota-Parte do ICMS - Principal - ASPS	410.416,10	0,00	410.416,10
17280111040000000000	Cota-Parte do ICMS - Principal - FUNDEB	547.221,44	0,00	547.221,44
17280121010000000000	Cota-Parte do IPVA - Principal - PRÓPRIO	220.287,23	0,00	220.287,23
17280121020000000000	Cota-Parte do IPVA - Principal - MDE	18.357,18	0,00	18.357,18
17280121030000000000	Cota-Parte do IPVA - Principal - ASPS	55.071,77	0,00	55.071,77
17280121040000000000	Cota-Parte do IPVA - Principal - FUNDEB	73.429,24	0,00	73.429,24
17280131010000000000	Cota-Parte do IPI - Municípios - Principal - PRÓPRIO	24.950,21	0,00	24.950,21
17280131020000000000	Cota-Parte do IPI - Municípios - Principal - MDE	2.079,20	0,00	2.079,20
17280131030000000000	Cota-Parte do IPI - Municípios - Principal - ASPS	6.237,47	0,00	6.237,47
17280131040000000000	Cota-Parte do IPI - Municípios - Principal - FUNDEB	8.316,75	0,00	8.316,75
SUBTOTAL I		12.393.750,09	0,00	12.393.750,09

TOTAL I - Base Receita Saúde (ASPS) - 15% da Receita Ajustada 1.859.062,51


3.5.2 Base de Cálculo Constitucional da Receita da Saúde (ASPS), a Partir dos Recursos Vinculados

Cód. Recurso	Descrição	Valor Contábil	Adição/Exclusão	Valor Ajustado
40	RECEITA TRIBUTÁRIA	71.681,57	0,00	71.681,57
40	TRANSFERÊNCIAS CORRENTES	1.782.560,99	0,00	1.782.560,99
TOTAL II		1.854.242,56	0,00	1.854.242,56

Valor Total da Base Constitucional da Receita da Saúde calculada pelas contas diferente do Valor Total da Base Constitucional da Receita da Saúde calculada pelos recursos vinculados

3.5.3 Cálculo da Despesa Constitucional com Saúde (ASPS), por Recursos Vinculados

Cód. Recurso	Descrição da Subfunção	Valor Contábil	Adição/Exclusão	Valor Ajustado
40	Atenção Básica (modalidade de aplicação 71)	-13.145,66	0,00	-13.145,66
40	Atenção Básica	2.299.136,24	0,00	2.299.136,24
40	Assistência Hospitalar e Ambulatorial	68.100,00	0,00	68.100,00
SUBTOTAL I		2.354.090,58	0,00	2.354.090,58



61901111968957299

3.5.4 Dedução da Despesa Constitucional com Saúde (ASPS)

Gastos com aposentadorias e pensões

Cód. Recurso	Cód. Conta	Valor Contábil	Adição/Exclusão	Valor Ajustado
		0,00	0,00	0,00
SUBTOTAL II		0,00	0,00	0,00
(-) Despesa Liquidada com Rendimentos das ASPS		29,74	0,00	29,74
SUBTOTAL III		29,74	0,00	29,74
		% de Aplicação		Valor Aplicado
TOTAL IV - Gastos Constitucionais com Saúde (ASPS)		18,99		2.354.060,84

3.5.5 Despesas Executadas como Contrapartida da Saúde

Cód. Contrapartida	Cód. RV	Descrição da Subfunção	Valor Contábil	Adição/Exclusão	Valor Ajustado
TOTAL			0,00	0,00	0,00

4. Avisos Exibidos na Verificação dos Arquivos Texto

4.1 Avisos Exibidos

Nome do Arquivo	Cód. de Erro	Linha	Campo	Status	Descrição
EMPENHO.TXT	EMP_63	0	0	AVISO	18 ocorrência(s) da licitação nr. 1, ano 2019, modalidade CHP (Chamamento público), não cadastrada no Licitacon.
EMPENHO.TXT	EMP_63	0	0	AVISO	1 ocorrência(s) da licitação nr. 1, ano 2019, modalidade CNS (Concurso), não cadastrada no Licitacon.
EMPENHO.TXT	EMP_63	0	0	AVISO	1 ocorrência(s) da licitação nr. 7, ano 2019, modalidade CNV (Convite), não cadastrada no Licitacon.
EMPENHO.TXT	EMP_63	0	0	AVISO	1 ocorrência(s) da licitação nr. 7, ano 2019, modalidade CNV (Convite), não cadastrada no Licitacon.
EMPENHO.TXT	EMP_63	0	0	AVISO	4 ocorrência(s) da licitação nr. 8, ano 2019, modalidade CNV (Convite), não cadastrada no Licitacon.
EMPENHO.TXT	EMP_73	0	0		O percentual de ocorrências de Modalidade da Licitação/Forma de Contratação em "NSA - Não se aplica" equivale a 3,09%
LIQUIDAC.TXT	LIQ_32	0	0	AVISO	Contrato Padrão TCE nr. 9, Contrato nr. 000000000000000009, ano 2019, tipo de instrumento contratual C (Contrato), não cadastrado no Licitacon.
LIQUIDAC.TXT	LIQ_32	0	0	AVISO	Contrato Padrão TCE nr. 12, Contrato nr. 000000000000000012, ano 2019, tipo de instrumento contratual C (Contrato), não cadastrado no Licitacon.
LIQUIDAC.TXT	LIQ_32	0	0	AVISO	Contrato Padrão TCE nr. 13, Contrato nr. 000000000000000013, ano 2019, tipo de instrumento contratual C (Contrato), não cadastrado no Licitacon.
LIQUIDAC.TXT	LIQ_32	0	0	AVISO	Contrato Padrão TCE nr. 14, Contrato nr. 000000000000000014, ano 2019, tipo de instrumento contratual C (Contrato), não cadastrado no Licitacon.
LIQUIDAC.TXT	LIQ_32	0	0	AVISO	Contrato Padrão TCE nr. 15, Contrato nr. 000000000000000015, ano 2019, tipo de instrumento contratual C (Contrato), não cadastrado no Licitacon.
LIQUIDAC.TXT	LIQ_32	0	0	AVISO	Contrato Padrão TCE nr. 16, Contrato nr. 000000000000000016, ano 2019, tipo de instrumento contratual C (Contrato), não cadastrado no Licitacon.
LIQUIDAC.TXT	LIQ_32	0	0	AVISO	Contrato Padrão TCE nr. 48, Contrato nr. 000000000000000048, ano 2019, tipo de instrumento contratual C (Contrato), não cadastrado no Licitacon.
LIQUIDAC.TXT	LIQ_32	0	0	AVISO	Contrato Padrão TCE nr. 64, Contrato nr. 000000000000000064, ano 2019, tipo de instrumento contratual C (Contrato), não cadastrado no Licitacon.
LIQUIDAC.TXT	LIQ_38	0	0		O percentual de ocorrências do campo Existe Contrato/Termo em "N = Não" ou "X = Não se aplica" equivale a 64,628%
LIQUIDAC.TXT	LIQ_39	0	0		O percentual de ocorrências do campo Existe Nota Fiscal em "N = Não" ou "X = Não se Aplica" equivale a 43,055%
CTA_DISP.TXT	CTV_32	3	0	AVISO	Linha: 3 - Código do banco 0 inválido
CTA_DISP.TXT	CTV_34	3	0	AVISO	Linha: 3 - Validação da conta 000000000000000000 inconsistente para o código do banco 0
CTA_DISP.TXT	CTV_33	55	0	AVISO	Linha: 55 - Validação do prefixo da agência 00524 inconsistente para o código do banco 104
CTA_DISP.TXT	CTV_34	55	0	AVISO	Linha: 55 - Validação da conta 00000000000006472182 inconsistente para o código do banco 104
CTA_DISP.TXT	CTV_33	56	0	AVISO	Linha: 56 - Validação do prefixo da agência 00524 inconsistente para o código do banco 104



Nome do Arquivo	Cód. de Erro	Linha	Campo	Status	Descrição
CTA_DISP.TXT	CTV_34	56	0	AVISO	Linha: 56 - Validação da conta 00000000000066472182 inconsistente para o código do banco 104
CTA_DISP.TXT	CTV_33	57	0	AVISO	Linha: 57 - Validação do prefixo da agência 00524 inconsistente para o código do banco 104
CTA_DISP.TXT	CTV_34	57	0	AVISO	Linha: 57 - Validação da conta 00000000000066472182 inconsistente para o código do banco 104
CTA_DISP.TXT	CTV_33	80	0	AVISO	Linha: 80 - Validação do prefixo da agência 00524 inconsistente para o código do banco 104
CTA_DISP.TXT	CTV_34	80	0	AVISO	Linha: 80 - Validação da conta 0000000000000099999 inconsistente para o código do banco 104
CTA_DISP.TXT	CTV_33	88	0	AVISO	Linha: 88 - Validação do prefixo da agência 00524 inconsistente para o código do banco 104
CTA_DISP.TXT	CTV_34	88	0	AVISO	Linha: 88 - Validação da conta 000000000000000246 inconsistente para o código do banco 104
CTA_DISP.TXT	CTV_33	89	0	AVISO	Linha: 89 - Validação do prefixo da agência 00524 inconsistente para o código do banco 104
CTA_DISP.TXT	CTV_34	89	0	AVISO	Linha: 89 - Validação da conta 000000000000000246 inconsistente para o código do banco 104
CTA_DISP.TXT	CTV_33	91	0	AVISO	Linha: 91 - Validação do prefixo da agência 00524 inconsistente para o código do banco 104
CTA_DISP.TXT	CTV_34	91	0	AVISO	Linha: 91 - Validação da conta 000000000000000246 inconsistente para o código do banco 104
CTA_DISP.TXT	CTV_22	0	0	AVISO	1,08% dos campos "código da conta corrente" foram preenchidos com zeros ou novos

5. Informações Referentes à Gestão Fiscal

5.1 Transparência da Gestão Fiscal

5.1.1 Data e Forma de Publicação dos Relatórios Resumidos da Execução Orçamentária - art. 52 da LRF

Período	Tipo	Data	Forma Publicação
1º Bimestre	Mural	26/03/2019	Mural da Prefeitura
	Jornal		Não Publicado
	Internet	26/03/2019	www.tresforquilhas.rs.gov.br
2º Bimestre	Mural	21/05/2019	Mural da Prefeitura
	Jornal		Não Publicado
	Internet	21/05/2019	www.tresforquilhas.rs.gov.br
3º Bimestre	Mural	23/07/2019	Mural da Prefeitura
	Jornal		Não Publicado
	Internet	23/07/2019	www.tresforquilhas.rs.gov.br
4º Bimestre	Mural	24/09/2019	Mural da Prefeitura
	Jornal		Não Publicado
	Internet	24/09/2019	www.tresforquilhas.rs.gov.br
5º Bimestre	Mural	22/11/2019	Mural da Prefeitura
	Jornal		Não Publicado
	Internet	22/11/2019	www.tresforquilhas.rs.gov.br
6º Bimestre	Mural	20/01/2020	Mural da Prefeitura
	Jornal		Não Publicado
	Internet	20/01/2020	www.tresforquilhas.rs.gov.br

5.1.2 Data e forma de Publicação dos Relatórios da Gestão Fiscal - Poder Executivo e Indiretas - § 2º do art. 55 da LRF

Período	Tipo	Data	Forma Publicação
1º Semestre	Mural	23/07/2019	Mural da Prefeitura
	Jornal		Não Publicado
	Internet	23/07/2019	www.tresforquilhas.rs.gov.br
2º Semestre	Mural	20/01/2020	Mural da Prefeitura
	Jornal		Não Publicado
	Internet	20/01/2020	www.tresforquilhas.rs.gov.br
1º Quadrimestre	Mural		Não Publicado



2º Quadrimestre	Jornal	Não Publicado
	Internet	Não Publicado
	Mural	Não Publicado
	Jornal	Não Publicado
	Internet	Não Publicado

5.1.3 Data e Local das Audiências Públicas

Período	Data	Local
3º Quadrimestre/2018	31/01/2019	Camara Mun.Vereadores
1º Quadrimestre/2019	20/05/2019	Camara Mun.Vereadores
2º Quadrimestre/2019	30/09/2019	Camara Mun.Vereadores

5.1.4 Disponibilização das Informações na Internet, em tempo real

Data	Endereço Eletrônico
27/05/2013	http://www.tresforquilhas.rs.gov.br

Não foram inseridas observações.

5.1.5 Custeio de Competências de Outros Entes da Federação - Art. 62 da LRF


O Município não contribuiu para o custeio de despesas de outros entes da federação.

5.2 Demonstrativos da Lei de Responsabilidade Fiscal

5.2.1 Modelo 1 - Demonstrativo da Receita Corrente Líquida

5.2.1.2 Modelo 1 - Demonstrativo da Receita Corrente Líquida - Exercício de 2019 - 01/01/2019 a 31/12/2019

Cod. Conta	Descrição	Valor Contábil	Adição/Exclusão	Valor Ajustado
1000000000000000	RECEITAS CORRENTES	21.107.776,74	0,00	21.107.776,74
9100000000000000	(R) DEDUCOES DAS RECEITAS CORRENTES	-2.689.246,86	0,00	-2.689.246,86
SELEÇÃO AUTOMÁTICA	DEDUÇÕES DA RECEITA			
11130311010100000000	IRRF sobre Rendimentos do Trabalho - Principal - Ativos/Inativos do Poder Executivo/Indiretas - PRÓPRIO	132.461,47	0,00	132.461,47
11130311010200000000	IRRF sobre Rendimentos do Trabalho - Principal - Ativos/Inativos do Poder Executivo/Indiretas - MDE	61.663,10	0,00	61.663,10
11130311010300000000	IRRF sobre Rendimentos do Trabalho - Principal - Ativos/Inativos do Poder Executivo/Indiretas- ASPS	34.257,26	0,00	34.257,26
11130311020100000000	IRRF sobre Rendimentos do Trabalho - Principal - Ativos/Inativos do Poder Legislativo - PRÓPRIO	10.028,13	0,00	10.028,13
11130311020200000000	IRRF sobre Rendimentos do Trabalho - Principal - Ativos/Inativos do Poder Legislativo - MDE	214,09	0,00	214,09
11130311020300000000	IRRF sobre Rendimentos do Trabalho - Principal - Ativos/Inativos do Poder Legislativo - ASPS	128,44	0,00	128,44
12180111000000000000	CPSSS do Servidor Civil Ativo - Principal	678.792,13	0,00	678.792,13
13210041000100000000	JUROS APLIC.FIN.RPPS BOVA 11	3.349,87	0,00	3.349,87
13210041000300000000	JUROS APLIC.FIN.RPPS PATRIMONIAL	365.459,95	0,00	365.459,95
13210041000400000000	JUROS APLIC.FIN.RPPS MUNICIPAL II	307.834,86	0,00	307.834,86
13210041000500000000	JUROS APLIC.FIN.RPPS MUNICIPAL III	610.557,67	0,00	610.557,67
13210041000600000000	JUROS APLIC.FIN.RPPS SOBERANO	167.785,05	0,00	167.785,05
13210041000700000000	JUROS APLIC.FIN.RPPS PATRIMONIAL II	2.030,54	0,00	2.030,54




61901111968957299

Cod. Conta	Descrição	Valor Contábil	Adição/Exclusão	Valor Ajustado
13210041000800000000	JUROS APLIC.FIN.RPPS CONSERVADOR	857.493,10	0,00	857.493,10
13210041000900000000	JUROS APLIC.FIN.RPPS NOVO BRASIL	636.418,03	0,00	636.418,03
13210041001000000000	JUROS APLIC.FIN.RPPS IMA B	679.776,40	0,00	679.776,40
13210041001100000000	JUROS APLIC.FIN.RPPS IRF-M	399.436,82	0,00	399.436,82
13210041001200000000	JUROS APLIC.FIN.RPPS FIC FIA M.GESTOR	23.674,91	0,00	23.674,91
13210041001300000000	JUROS APLIC.FIN.RPPS FIBRASIL IMA B-5	78.741,54	0,00	78.741,54
13210041001400000000	JUROS APLIC.FIN.RPPS IRF-M1	26.245,41	0,00	26.245,41
91321004100030000000	(R)DED.REM.RENDA FIXA-RPPS PATRIM.	-28.554,95	0,00	-28.554,95
91321004100040000000	(R)DED.REM.RENDA FIXA-RPPS MUN.II	-21.879,98	0,00	-21.879,98
91321004100050000000	(R)DED.REM.RENDA FIXA-RPPS MUN.III	-93.759,44	0,00	-93.759,44
91321004100080000000	(R)DED.REM.RENDA FIXA-RPPS CONSERVADOR	-116.067,86	0,00	-116.067,86
91321004100090000000	(R)DED.REM.RENDA FIXA-RPPS NOVO BRASIL	-86.389,36	0,00	-86.389,36
91321004100100000000	(R)DED.REM.RENDA FIXA-RPPS IMA B	-94.127,91	0,00	-94.127,91
91321004100110000000	(R)DED.REM.RENDA FIXA-RPPS IRF-M	-17.144,86	0,00	-17.144,86
91321004100120000000	(R)DED.REM.RENDA FIXA-RPPS FIBRASIL IMA B5	-5.254,44	0,00	-5.254,44
91321004100130000000	(R)DED.REM.RENDA FIXA-RPPS FIC FIA M.GESTOR	-775,32	0,00	-775,32
SELEÇÃO MANUAL				
Subtotal		13.806.135,23	0,00	13.806.135,23
	(+) Perda com o FUNDEB	745.619,28	0,00	745.619,28
TOTAL DA RECEITA CORRENTE LÍQUIDA		14.551.754,51	0,00	14.551.754,51
DEDUÇÕES PREVISTAS NO ART. 166 DA CF				
SELEÇÃO AUTOMÁTICA				
17180811020000000000	INCREMENTO TEMPORÁRIO DO PAB	100.000,00	0,00	100.000,00
TOTAL DA RECEITA CORRENTE LÍQUIDA AJUSTADA - EC 86/2015		14.451.754,51	0,00	14.451.754,51

5.2.2 Modelo 2 - Demonstrativo da Despesa com Pessoal (Executivo)

5.2.2.2 Modelo 2 - Demonstrativo da Despesa com Pessoal (Executivo) - Exercício de 2019 - 01/01/2019 a 31/12/2019

CONTAS DE DESPESA				
Cod. Conta	Descrição	Valor Contábil	Adição/Exclusão	Valor Ajustado
3100000000000000	PESSOAL E ENCARGOS SOCIAIS	9.797.766,43	-475.807,37	9.321.959,06
DEDUÇÕES				
SELEÇÃO AUTOMÁTICA				
3190010100000000	PROVENTOS - PESSOAL CIVIL	1.049.056,48	0,00	1.049.056,48
3190030100000000	PENSÕES - PESSOAL CIVIL	100.848,22	0,00	100.848,22
3190050001010000	AUXILIO-DOENCA - PESSOAL ATIVO	51.886,40	0,00	51.886,40
3190050001030000	SALARIO MATERNIDADE - PESSOAL ATIVO	15.678,78	0,00	15.678,78
3190050001990000	OUTROS BENEFICIOS PREVIDENCIARIOS	267.888,82	0,00	267.888,82
3190940101000000	INDENIZACAO PARA DEMISSAO DE SERVIDORES/ EMPREGADOS	25.700,42	0,00	25.700,42
3191139901000000	AMORTIZAÇÃO DO PASSIVO ATUARIAL COM O RPPS -	441.804,90	0,00	441.804,90



61901111968957299

CONTAS DE DESPESA

Cod. Conta	Descrição	Valor Contábil	Adição/Exclusão	Valor Ajustado
	ALÍQUOTA SUPLEMENTAR			
TOTAL DAS CONTAS DE DESPESA		7.844.902,41	-475.807,37	7.369.095,04

CONTAS DE RECEITA

Cod. Conta	Descrição	Valor Contábil	Adição/Exclusão	Valor Ajustado
	SELEÇÃO AUTOMÁTICA			
11130311010100000000	IRRF sobre Rendimentos do Trabalho - Principal - Ativos/Inativos do Poder Executivo/Indiretas - PRÓPRIO	132.461,47	0,00	132.461,47
11130311010200000000	IRRF sobre Rendimentos do Trabalho - Principal - Ativos/Inativos do Poder Executivo/Indiretas - MDE	61.663,10	0,00	61.663,10
11130311010300000000	IRRF sobre Rendimentos do Trabalho - Principal - Ativos/Inativos do Poder Executivo/Indiretas- ASPSP	34.257,26	0,00	34.257,26
TOTAL DAS CONTAS DE RECEITA		228.381,83	0,00	228.381,83

CONTAS PATRIMONIAIS

Cod. Conta	Descrição	Valor Contábil	Adição/Exclusão	Valor Ajustado
	SELEÇÃO AUTOMÁTICA			
		0,00	0,00	0,00
TOTAL DAS CONTAS PATRIMONIAIS		0,00	0,00	0,00

RESTOS A PAGAR NÃO PROCESSADOS

Cod. Conta	Descrição	Valor Contábil	Adição/Exclusão	Valor Ajustado
3100000000000000	PESSOAL E ENCARGOS SOCIAIS	0,00	0,00	0,00
	DEDUÇÕES			
	SELEÇÃO AUTOMÁTICA			
		0,00	0,00	0,00
TOTAL DOS RESTOS A PAGAR NÃO PROCESSADOS		0,00	0,00	0,00

Total da Despesa com Pessoal **7.616.520,58** **-475.807,37** **7.140.713,21**

5.2.3 Modelo 3 - Demonstrativo da Disponibilidade de Caixa


5.2.3.1 Modelo 3 - Demonstrativo da Disponibilidade de Caixa - Ativo Disponível - Executivo/Indiretas (Exceto RPPS) - Exercício de 2019 - 01/01/2019 a 31/12/2019

Cod. Recurso	Cod. Conta	Descrição	Valor Contábil	Adição/Exclusão	Valor Ajustado
		SELEÇÃO AUTOMÁTICA			
1	11111190200000000002	B. BRASIL - C/ SNA-SIMPLES	183,78	0,00	183,78
1	11111190200000000006	B. BRASIL - C/ FPM	129,56	0,00	129,56



61901111968957299

Cod. Recurso	Cod. Conta	Descrição	Valor Contábil	Adição/Exclusão	Valor Ajustado
1	111119020000000008	B. BRASIL - C/ FUNDO ESPECIAL	234,25	0,00	234,25
1	111119020000000009	B. BRASIL - C/ ITR	536,61	0,00	536,61
1	111119120000000004	BANRISUL - C/ MOVIMENTO	5.062,84	0,00	5.062,84
1	1111191200000001612	BANRISUL - C/ MOV.ARRECAÇÃO TRIBUTOS	5.728,61	0,00	5.728,61
20	1111191200000000033	BANRISUL - C/ MDE	2.254,02	0,00	2.254,02
31	1111190200000000710	B. BRASIL - C/ FUNDEBB	42.622,16	0,00	42.622,16
40	1111191200000000046	BANRISUL - C/ CP MUNIC. FARMACIA BASICA	0,06	0,00	0,06
1001	1111190200000000007	B.BRASIL - C/MER.PNAE-ME	1.903,71	0,00	1.903,71
1002	1111191200000000716	BANRISUL - C/ M. FEAS- PROGR.IDOSO	7.867,14	0,00	7.867,14
1003	1111190200000000074	B. BRASIL - C/ SALARIO EDUCACAO	591,81	0,00	591,81
1013	1111191200000000037	BANRISUL - C/ TRANSPORTE ESCOLAR ESTADO	66,69	33.986,22	34.052,91
1027	1111190200000000957	BCO BRASIL C/ PDDE	103,57	0,00	103,57
1041	1111190200000000077	B. BRASIL - C/ PROG. PNAT	15.084,41	0,00	15.084,41
1043	1111190200000000080	B.BRASIL - C/ FPCIDE	19,69	0,00	19,69
1054	1111190200000000700	B.BRASIL C/ FNAS PROG.IGD/PBF	4.539,51	0,00	4.539,51
1059	1111190200000000951	B.BRASIL - C/MER ESC.PNAP	27,74	0,00	27,74
1075	1111190200000000949	B.BRASIL - C/MER ESC.QUILOMBOLAS	1.163,93	0,00	1.163,93
1082	1111190200000000835	B.BRASIL C/ FNAS-IGD-SUAS	3.560,91	0,00	3.560,91
1089	1111190200000000950	B.BRASIL - C/ MER ESC.PNAEC	294,24	0,00	294,24
1098	1111190200000001526	B.BRASIL C/FNDE CONSTR. DE CRECHE	122,63	71.811,82	71.934,45
1100	1111190200000001523	B.BRASIL C/ FNAS-CRAS E SCFV	119.545,05	0,00	119.545,05
1102	1111190300000001610	CEF C/M.CIDADES-PAV.AFONSO PEDRO DA COSTA	22.989,59	49.164,64	72.154,23
1108	1111190300000002012	CEF C/RETROESCAVADEIRA 2018	615,80	0,00	615,80
1109	1111191200000002014	BANRISUL - C/CONV-SOP-RECUP.ESTR.VICINAIS	70.797,37	0,00	70.797,37
1111	1111190200000002058	B.BRASIL C/Cessão Onerosa - Pré-Sal - Lei nº 13885/2019".	416.048,33	0,00	416.048,33
4001	1111191200000001532	BANRISUL C/ FISCALIZACAO VIG.SANITARIA	538,33	0,00	538,33
4011	1111191200000000778	BANRISUL - C/INC. AT. BASICA	1.030,65	0,00	1.030,65
4050	1111191200000000034	BANRISUL - C/ CP FARM. BAS. ESTADO	165,15	0,00	165,15
4050	1111191200000000806	BANRISUL - C/ DIAB. MIELITTUS	109,38	0,00	109,38
4050	1111191200000001604	BANRISUL - C/ ASPS INS.HOSPITALARES	839,94	0,00	839,94
4500	1111190200000001587	B.BRASIL C/ CUSTEIO PAB FIXO 2018	610,20	0,00	610,20
4500	1111190200000001606	B.BRASIL C/ CUST. INCREM. TEMPOR. DO PAB	15.505,70	0,00	15.505,70
4500	1111190200000001999	B.BRASIL C/ CUSTEIO PACS 2018	1.578,93	0,00	1.578,93
4500	1111190200000002001	B.BRASIL C/ CUSTEIO PMAQ	106,96	0,00	106,96
4500	1111190200000002024	B.BRASIL C/CUSTEIO PSE SAUDE NA ESCOLA	12.676,00	0,00	12.676,00
4500	1111190200000002051	B.BRASIL - C/PROGRAMA PREVINE BRASIL SUS	8.927,77	0,00	8.927,77



61901111968957299

Cod. Recurso	Cod. Conta	Descrição	Valor Contábil	Adição/Exclusão	Valor Ajustado
4501	1111119020000001800	B.BRASIL C/CUSTEIO REDE CEGONHA FEDERAL	1.777,86	0,00	1.777,86
4501	1111119020000002002	B.BRASIL C/ CUSTEIO SIA SUS	1.722,93	0,00	1.722,93
4502	1111119020000002003	B.BRASIL C/ CUSTEIO VIGILÂNCIA EM SAÚDE	8.680,75	0,00	8.680,75
4503	1111119020000001635	B.BRASIL C/ CUSTEIO ORG.SERV. FARM.	10.312,08	0,00	10.312,08
4503	1111119020000002004	B.BRASIL C/ CUSTEIO PAB FARMÁCIA BÁSICA	3.145,94	0,00	3.145,94
4505	1111119020000001618	B.BRASIL C/FNS INV-ORG.SERV.ASS.FARM. SUS	940,96	0,00	940,96
4505	1111119020000002026	B.BRASIL C/INVEST.E.PARLAMENTAR-EQUIPTO/VEICULO	120.276,20	0,00	120.276,20
4505	1111119020000002059	B.BRASIL C/ INVEST.E.PARLAMENTAR-EQUIPTO.(PROPOSTA 1193.264000/1190-03)	99.970,00	0,00	99.970,00
TOTAL			1.011.009,74	154.962,68	1.165.972,42

5.2.3.3 Modelo 3 - Demonstrativo da Disponibilidade de Caixa - Ativo Disponível RPPS - Exercício de 2019 - 01/01/2019 a 31/12/2019

Cod. Recurso	Cod. Conta	Descrição	Valor Contábil	Adição/Exclusão	Valor Ajustado
SELEÇÃO AUTOMÁTICA					
50	1111106010000000015	BANRISUL - C/ RPPS	0,20	0,00	0,20
TOTAL			0,20	0,00	0,20

5.2.4 Modelo 4 - Demonstrativo da Dívida Consolidada

5.2.4.1 Modelo 4 - Demonstrativo da Dívida Consolidada Líquida - Dívida Consolidada ou Fundada - Exercício de 2019

Cod. Conta	Descrição	Valor Contábil	Adição/Exclusão	Valor Ajustado
SELEÇÃO AUTOMÁTICA				
22311010300000002017	PARCELAMENTO CEEE	243.973,03	0,00	243.973,03
TOTAL		243.973,03	0,00	243.973,03

5.2.4.2 Modelo 4 - Demonstrativo da Dívida Consolidada Líquida - Disponibilidade de Caixa (Disponibilidade de Caixa Bruta - Restos a Pagar Processados) - Exercício de 2019

Cod. Conta	Descrição	Valor Contábil	Adição/Exclusão	Valor Ajustado
SELEÇÃO AUTOMÁTICA				
11111190200000000002	B. BRASIL - C/ SNA-SIMPLES	183,78	0,00	183,78
11111190200000000006	B. BRASIL - C/ FPM	129,56	0,00	129,56
11111190200000000007	B.BRASIL - C/MER.PNAE-ME	1.903,71	0,00	1.903,71
11111190200000000008	B. BRASIL - C/ FUNDO ESPECIAL	234,25	0,00	234,25
11111190200000000009	B. BRASIL - C/ ITR	536,61	0,00	536,61
11111190200000000074	B. BRASIL - C/ SALARIO EDUCACAO	591,81	0,00	591,81
11111190200000000077	B. BRASIL - C/ PROG. PNAT	15.084,41	0,00	15.084,41



Cod. Conta	Descrição	Valor Contábil	Adição/Exclusão	Valor Ajustado
1111119020000000080	B.BRASIL - C/ FPCIDE	19,69	0,00	19,69
11111190200000000700	B.BRASIL C/ FNAS PROG.IGD/PBF	4.539,51	0,00	4.539,51
11111190200000000710	B. BRASIL - C/ FUNDEBB	42.622,16	0,00	42.622,16
11111190200000000835	B.BRASIL C/ FNAS-IGD-SUAS	3.560,91	0,00	3.560,91
11111190200000000949	B.BRASIL - C/MER ESC.QUILOMBOLAS	1.163,93	0,00	1.163,93
11111190200000000950	B.BRASIL - C/ MER ESC.PNAEC	294,24	0,00	294,24
11111190200000000951	B.BRASIL - C/MER ESC.PNAP	27,74	0,00	27,74
11111190200000000957	BCO BRASIL C/ PDDE	103,57	0,00	103,57
11111190200000001523	B.BRASIL C/ FNAS-CRAS E SCFV	119.545,05	0,00	119.545,05
11111190200000001526	B.BRASIL C/FNDE CONSTR. DE CRECHE	122,63	0,00	122,63
11111190200000001587	B.BRASIL C/ CUSTEIO PAB FIXO 2018	610,20	0,00	610,20
11111190200000001606	B.BRASIL C/ CUST. INCREM. TEMPOR. DO PAB	15.505,70	0,00	15.505,70
11111190200000001618	B.BRASIL C/FNS INV-ORG.SERV.ASS.FARM. SUS	940,96	0,00	940,96
11111190200000001635	B.BRASIL C/ CUSTEIO ORG.SERV. FARM.	10.312,08	0,00	10.312,08
11111190200000001800	B.BRASIL C/CUSTEIO REDE CEGONHA FEDERAL	1.777,86	0,00	1.777,86
11111190200000001999	B.BRASIL C/ CUSTEIO PACS 2018	1.578,93	0,00	1.578,93
11111190200000002001	B.BRASIL C/ CUSTEIO PMAQ	106,96	0,00	106,96
11111190200000002002	B.BRASIL C/ CUSTEIO SIA SUS	1.722,93	0,00	1.722,93
11111190200000002003	B.BRASIL C/ CUSTEIO VIGILÂNCIA EM SAÚDE	8.680,75	0,00	8.680,75
11111190200000002004	B.BRASIL C/ CUSTEIO PAB FARMÁCIA BÁSICA	3.145,94	0,00	3.145,94
11111190200000002024	B.BRASIL C/CUSTEIO PSE SAUDE NA ESCOLA	12.676,00	0,00	12.676,00
11111190200000002026	B.BRASIL C/INVEST.E.PARLAMENTAR-EQUIPTO/VEICULO	120.276,20	0,00	120.276,20
11111190200000002051	B.BRASIL - C/PROGRAMA PREVINE BRASIL SUS	8.927,77	0,00	8.927,77
11111190200000002058	B.BRASIL C/Cessão Onerosa - Pré-Sal - Lei nº 13885/2019".	416.048,33	0,00	416.048,33
11111190200000002059	B.BRASIL C/ INVEST.E.PARLAMENTAR-EQUIPTO.(PROPOSTA 1193.264000/1190-03)	99.970,00	0,00	99.970,00
11111190300000001610	CEF C/M.CIDADES-PAV.AFONSO PEDRO DA COSTA	22.989,59	0,00	22.989,59
11111190300000002012	CEF C/RETROESCAVADEIRA 2018	615,80	0,00	615,80
11111191200000000004	BANRISUL - C/ MOVIMENTO	5.062,84	0,00	5.062,84
11111191200000000033	BANRISUL - C/ MDE	2.254,02	0,00	2.254,02
11111191200000000034	BANRISUL - C/ CP FARM. BAS. ESTADO	165,15	0,00	165,15
11111191200000000037	BANRISUL - C/ TRANSPORTE ESCOLAR ESTADO	66,69	0,00	66,69
11111191200000000046	BANRISUL - C/ CP MUNIC. FARMACIA BASICA	0,06	0,00	0,06
111111912000000000716	BANRISUL - C/ M. FEAS- PROGR.IDOSO	7.867,14	0,00	7.867,14
111111912000000000778	BANRISUL - C/INC. AT. BASICA	1.030,65	0,00	1.030,65
111111912000000000806	BANRISUL - C/ DIAB. MIELITTUS	109,38	0,00	109,38
11111191200000001532	BANRISUL C/ FISCALIZACAO VIG.SANITARIA	538,33	0,00	538,33
11111191200000001604	BANRISUL - C/ ASPS INS.HOSPITALARES	839,94	0,00	839,94
11111191200000001612	BANRISUL - C/ MOV.ARRECAÇÃO TRIBUTOS	5.728,61	0,00	5.728,61
11111191200000002014	BANRISUL - C/CONV-SOP-RECUP.ESTR.VICINAIS	70.797,37	0,00	70.797,37
63210000000000090670	RP PROCESSADOS A PAGAR	-393.328,84	0,00	-393.328,84



61901111968957299

Cod. Conta	Descrição	Valor Contábil	Adição/Exclusão	Valor Ajustado
63270000000000000988	RP PROCESSADOS - INSCRIÇÃO NO EXERCÍCIO	-803.579,83	0,00	-803.579,83
TOTAL		-185.898,93	0,00	-185.898,93

5.2.4.3 Modelo 4 - Demonstrativo da Dívida Consolidada Líquida - Demais Haveres Financeiros - Exercício de 2019

Cod. Conta	Descrição	Valor Contábil	Adição/Exclusão	Valor Ajustado
SELEÇÃO AUTOMÁTICA				
		0,00	0,00	0,00
TOTAL		0,00	0,00	0,00
Total das Deduções (Disponibilidade de Caixa + Demais Haveres Financeiros)				0,00
Total da Dívida Consolidada Líquida (Dívida Consolidada - Deduções)				243.973,03


5.2.4.4 Modelo 4 - Demonstrativo da Dívida Consolidada Líquida - Outras Obrigações Não Integrantes da Dívida Consolidada - Exercício de 2019

Cod. Conta	Descrição	Valor Contábil	Adição/Exclusão	Valor Ajustado
SELEÇÃO AUTOMÁTICA				
21142010000000000058	Restos a Pagar - 2019	336.802,25	0,00	336.802,25
21881019905000002045	RETENÇÃO - EMPRESTIMOS BANRISUL- EXEC	37.752,95	0,00	37.752,95
22111030301000002018	PRECATORIOS ACORDO 2014	355.654,59	0,00	355.654,59
22111030302000002019	PRECATORIOS ACORDO 2015	140.026,30	0,00	140.026,30
22142020100000002016	DEBITO PARCELAMENTO FMSS	1.035.055,87	0,00	1.035.055,87
22721030100000000818	APOSENT/PENSOES/OUTROS BEN.DO PLANO	14.060.472,15	0,00	14.060.472,15
22721030500000001547	COMPENSACAO PREV.DO PLANO PREV.DO RPPS	-1.406.047,22	0,00	-1.406.047,22
22721040100000000824	APOSENT./PENSOES/OUTROS BEN.DO PLANO	36.497.685,61	0,00	36.497.685,61
22721040200000000819	CONTRIBUICOES DO ENTE	-7.200.409,08	0,00	-7.200.409,08
22721040300000000823	CONTRIBUICOES DO ATIVO	-5.569.936,70	0,00	-5.569.936,70
22721040400000001537	COMPENSACAO PREV.DO PLANO PREV.DO RPPS	-3.565.679,99	0,00	-3.565.679,99
22721059800000001538	OUTROS CREDITOD DO PLANO DE AMORTIZACAO	-3.194.980,48	0,00	-3.194.980,48
63171000000000000985	RP NAO PROCESSADOS A LIQUIDARINSCRICAO NO EXERCICIO	31.344,84	0,00	31.344,84
SUBTOTAL		31.557.741,09	0,00	31.557.741,09
Insuficiência Financeira				185.898,93
TOTAL				31.743.640,02

5.2.5 Modelo 5 - Demonstrativo das Garantias e Contragarantias de Valores

5.2.5.1 Modelo 5 - Demonstrativo das Garantias e Contragarantias de Valores - Garantias - Exercício de 2019 - 01/01/2019 a 31/12/2019

Cod. Conta	Descrição	Valor Contábil	Adição/Exclusão	Valor Ajustado
SELEÇÃO AUTOMÁTICA				



Cod. Conta	Descrição	Valor Contábil	Adição/Exclusão	Valor Ajustado
		0,00	0,00	0,00
TOTAL		0,00	0,00	0,00

O município não foi chamado a honrar quaisquer garantias.

5.2.5.2 Modelo 5 - Demonstrativo das Garantias e Contragarantias de Valores - Contragarantias - Exercício de 2019 - 01/01/2019 a 31/12/2019

Cod. Conta	Descrição	Valor Contábil	Adição/Exclusão	Valor Ajustado
	SELEÇÃO AUTOMÁTICA	0,00	0,00	0,00
TOTAL		0,00	0,00	0,00

5.2.6 Modelo 6 - Demonstrativo das Operações de Crédito - Internas e Externas

5.2.6.1 Modelo 6 - Demonstrativo das Operações de Crédito - Internas e Externas - Exercício de 2019 - 01/01/2019 a 31/12/2019

Cod. Conta	Descrição	Valor Contábil	Adição/Exclusão	Valor Ajustado
	SELEÇÃO AUTOMÁTICA	0,00	0,00	0,00
TOTAL DAS CONTAS DE RECEITA		0,00	0,00	0,00

Cod. Conta	Descrição	Valor Contábil	Adição/Exclusão	Valor Ajustado
	SELEÇÃO AUTOMÁTICA	0,00	0,00	0,00
TOTAL DAS CONTAS PATRIMONIAIS		0,00	0,00	0,00
Total para fins da apuração do cumprimento do limite		0,00	0,00	0,00

5.2.6.2 Modelo 6 - Demonstrativo das Operações de Crédito - Antecipação da Receita - Exercício de 2019 - 01/01/2019 a 31/12/2019

Cod. Conta	Descrição	Valor Contábil	Adição/Exclusão	Valor Ajustado
	SELEÇÃO AUTOMÁTICA	0,00	0,00	0,00
TOTAL		0,00	0,00	0,00

5.2.6.3 Modelo 6 - Demonstrativo das Operações de Crédito - Outras operações que integram a Dívida Consolidada

Cod. Conta	Descrição	Valor Contábil	Adição/Exclusão	Valor Ajustado
	SELEÇÃO AUTOMÁTICA	0,00	0,00	0,00
TOTAL DAS CONTAS PATRIMONIAIS		0,00	0,00	0,00



61901111968957299

Cod. Conta	Descrição	Valor Contábil	Adição/Exclusão	Valor Ajustado
	SELEÇÃO AUTOMÁTICA	0,00	0,00	0,00
	TOTAL DAS CONTAS DE RECEITA	0,00	0,00	0,00
	OUTRAS OPERAÇÕES QUE INTEGRAM A DÍVIDA CONSOLIDADA	0,00	0,00	0,00

5.2.7 Modelo 7 - Demonstrativo dos Restos a Pagar - Exercício de 2019 - 01/01/2019 a 31/12/2019

Obrigações de Repasse ao RPPS - Exercício Anterior

Cod. Conta	Descrição	Valor Contábil	Adição/Exclusão	Valor Ajustado
	SELEÇÃO AUTOMÁTICA	0,00	0,00	0,00
	TOTAL	0,00	0,00	0,00

Obrigações de Repasse ao RPPS - Exercício Atual


Cod. Conta	Descrição	Valor Contábil	Adição/Exclusão	Valor Ajustado
	SELEÇÃO AUTOMÁTICA	0,00	0,00	0,00
	TOTAL	0,00	0,00	0,00

RESTOS A PAGAR PROCESSADOS

Cód. Recurso Vinculado	Ex. Anterior Valor Ajustado	Ex. Atual			Total Ajustado
		Valor Contábil	Adição/Exclusão	Valor Ajustado	
1	85.140,13	185.243,24	0,00	185.243,24	270.383,37
20	136.496,20	35.500,00	0,00	35.500,00	171.996,20
31	0,00	36.631,03	0,00	36.631,03	36.631,03
40	120.410,12	126.113,92	0,00	126.113,92	246.524,04
1013	0,00	22.350,64	0,00	22.350,64	22.350,64
1041	0,00	8.722,04	0,00	8.722,04	8.722,04
1102	51.282,39	0,00	0,00	0,00	51.282,39
1111	0,00	373.292,49	0,00	373.292,49	373.292,49
4011	0,00	39,00	0,00	39,00	39,00
4500	0,00	14.033,07	0,00	14.033,07	14.033,07
4503	0,00	1.654,40	0,00	1.654,40	1.654,40
TOTAL	393.328,84	803.579,83	0,00	803.579,83	1.196.908,67

RESTOS A PAGAR NÃO PROCESSADOS

Cód. Recurso Vinculado	Ex. Anterior Valor Ajustado	Ex. Atual			Total Ajustado
		Valor Contábil	Adição/Exclusão	Valor Ajustado	
1098	0,00	31.344,84	0,00	31.344,84	31.344,84



RESTOS A PAGAR NÃO PROCESSADOS

Cód. Recurso Vinculado	Ex. Anterior Valor Ajustado	Ex. Atual			Total Ajustado
		Valor Contábil	Adição/Exclusão	Valor Ajustado	
TOTAL	0,00	31.344,84	0,00	31.344,84	31.344,84

DISPONIBILIDADE

Cód. Recurso Vinculado	Ex. Anterior Valor Ajustado	Ex. Atual			Total Ajustado
		Valor Contábil	Adição/Exclusão	Valor Ajustado	
1		11.875,65	0,00	11.875,65	
20		2.254,02	0,00	2.254,02	
31		42.622,16	0,00	42.622,16	
40		0,06	0,00	0,06	
50		0,20	0,00	0,20	
1001		1.903,71	0,00	1.903,71	
1002		7.867,14	0,00	7.867,14	
1003		591,81	0,00	591,81	
1013		66,69	33.986,22	34.052,91	
1027		103,57	0,00	103,57	
1041		15.084,41	0,00	15.084,41	
1043		19,69	0,00	19,69	
1054		4.539,51	0,00	4.539,51	
1059		27,74	0,00	27,74	
1075		1.163,93	0,00	1.163,93	
1082		3.560,91	0,00	3.560,91	
1089		294,24	0,00	294,24	
1098		122,63	71.811,82	71.934,45	
1100		119.545,05	0,00	119.545,05	
1102		22.989,59	49.164,64	72.154,23	
1108		615,80	0,00	615,80	
1109		70.797,37	0,00	70.797,37	
1111		416.048,33	0,00	416.048,33	
4001		538,33	0,00	538,33	
4011		1.030,65	0,00	1.030,65	
4050		1.114,47	0,00	1.114,47	
4500		39.405,56	0,00	39.405,56	
4501		3.500,79	0,00	3.500,79	
4502		8.680,75	0,00	8.680,75	
4503		13.458,02	0,00	13.458,02	
4505		221.187,16	0,00	221.187,16	
TOTAL		1.011.009,94	154.962,68	1.165.972,62	

LEGENDA DOS CÓDIGOS DOS RECURSOS VINCULADOS

- 1 Recurso Livre
- 20 Manutencao e Des. do Ensino-MDE
- 31 FUNDEB
- 40 Acoes e Servicos Publicos de Saude-ASPS
- 50 Recursos RPPS




61901111968957299



LEGENDA DOS CÓDIGOS DOS RECURSOS VINCULADOS

1001	PNAE- Mer.escolar
1002	PROGRAMA FEAS
1003	COTA PARTE SALARIO EDUCACAO
1013	CONV. TRANSPORTE ESCOLAR
1027	PROGRAMA PDDE
1041	Programa PNATE
1043	CIDE- Constr.interv.Dominio Economico
1054	IGD/PBF
1059	PNAP-PROGR.NAC.ALIM.ESCOLAR PRE ESCOLA
1075	MER.ESCOLAR QUILOMBOLAS
1082	IGD/SUAS
1089	PNAEC-PROGRA.NAC.ALIM.ESCOLAR EM CRECHE
1098	FNDE -CONSTRUCAO DE CRECHE
1100	PSB FNAS-CRAS E SCFV
1102	PAV. E SINALIZACAO TURISTICA
1103	MAPA-EQUIPAMENTO AGRICOLA RODOVIARIO
1107	FNDE-EI NOVAS TURMAS
1108	CONV.MAPA-RETRO ESCAVADEIRA
1109	CONV.SOP-REC.ESTRADAS VICINAIS
1111	CESSÃO ONEROSA-PRE SAL-LEI 13.885/2019
4001	OUTROS REC.APLICADOS EM SAUDE
4002	ALIENACAO DE BENS ADQ C/REC.SAUDE
4011	INCENTIVO ATENCAO BASICA
4050	CONTR.ESTADO FARMACIA BASICA
4090	PROGRAMA PSF ESTADO
4160	PROGRAMA PIM ESTADUAL
4500	ATENÇÃO.BÁSICA
4501	CUSTEIO-AT.MEDIA E ALTA COMPLEXIDADE
4502	CUSTEIO-VIGILÂNCIA EM SAÚDE
4503	CUSTEIO-ASSISTÊNCIA FARMACEUTICA
4505	INVESTIMENTO-ATENÇÃO BASICA
4506	INVESTIMENTO-ATENÇÃO ESPECIALIZADA
4520	PROGRAMA PSF
4521	PMAQ-Progr.Melhor.Aces e Qualidade
4590	TRANSFERENCIA SIA/SUS
4710	PROGRAMA PPI
4760	PAB VIG.SANITARIA
4770	PAB FARMACIA BASICA
4900	EDUCAÇÃO EM SAÚDE
4936	UNIDADE MOVEL
4957	ESTRUT.REDE SERV. SAUDE AT.BASICA
4962	ESTRUT.UNID.ATENÇÃO ESP. EM SAÚDE
8001	RETENÇÕES LIVRES
8050	RETENÇÕES - RPPS


5.2.10 Modelo 13 - Demonstrativos dos Gastos Totais do Legislativo



61901111968957299

5.2.10.1 Modelo 13 - Demonstrativos dos Gastos Totais - Receita Realizada no Exercício Anterior - Exercício de 2018 - 01/01/2018 a 31/12/2018

Cod. Conta	Descrição	Valor Contábil	Adição/Exclusão	Valor Ajustado
SELEÇÃO AUTOMÁTICA				
11130311010100000000	IRRF ATIVOS/INAT.EXEC/IND-PRÓPRIO	104.801,92	0,00	104.801,92
11130311010200000000	IRRF ATIVOS/INAT.EXEC/IND-MDE	48.786,99	0,00	48.786,99
11130311010300000000	IRRF ATIVOS/INAT.EXEC/IND-ASPS	27.103,88	0,00	27.103,88
11130311020100000000	IRRF ATIVOS/INAT.PODER LEG - PRÓPRIO	3.924,63	0,00	3.924,63
11130311030100000000	IRRF INAT.PAGOS PELO RPPS - PRÓPRIO	21.524,42	0,00	21.524,42
11130341010100000000	IRRF-OUTROS REND-PODER EXEC-PRÓPRIO	22.407,15	0,00	22.407,15
11130341010200000000	IRRF-OUTROS REND-PODER EXEC-MDE	10.075,53	0,00	10.075,53
11130341010300000000	IRRF-OUTROS REND-PODER EXEC-ASPS	5.732,09	0,00	5.732,09
11180111010000000000	IPTU - PRINCIPAL - PRÓPRIO	43.733,80	0,00	43.733,80
11180111020000000000	IPTU - PRINCIPAL - MDE	20.358,96	0,00	20.358,96
11180111030000000000	IPTU - PRINCIPAL - ASPS	11.310,32	0,00	11.310,32
11180112010000000000	IPTU - MULTAS/JUROS - PRÓPRIO	494,15	0,00	494,15
11180112020000000000	IPTU - MULTAS/JUROS - MDE	230,00	0,00	230,00
11180112030000000000	IPTU - MULTAS/JUROS - ASPS	127,63	0,00	127,63
11180113010000000000	IPTU - DIV. ATIVA - PRÓPRIO	7.689,96	0,00	7.689,96
11180113020000000000	IPTU - DIV. ATIVA - MDE	3.579,26	0,00	3.579,26
11180113030000000000	IPTU - DIV. ATIVA - ASPS	1.988,42	0,00	1.988,42
11180114010000000000	IPTU-DIV.ATIVA-MULTAS/JUROS-PRÓPRIO	2.382,96	0,00	2.382,96
11180114020000000000	IPTU-DIV.ATIVA-MULTAS/JUROS-MDE	1.107,80	0,00	1.107,80
11180114030000000000	IPTU-DIV.ATIVA-MULTAS/JUROS-ASPS	615,05	0,00	615,05
11180141010000000000	ITBI - PRINCIPAL - PRÓPRIO	7.507,73	0,00	7.507,73
11180141020000000000	ITBI - PRINCIPAL - MDE	3.494,89	0,00	3.494,89
11180141030000000000	ITBI - PRINCIPAL - ASPS	1.941,61	0,00	1.941,61
11180231010000000000	ISS - PRINCIPAL - PRÓPRIO	28.671,04	0,00	28.671,04
11180231020000000000	ISS - PRINCIPAL - MDE	13.346,22	0,00	13.346,22
11180231030000000000	ISS - PRINCIPAL - ASPS	7.414,15	0,00	7.414,15
11180232010000000000	ISS - MULTAS E JUROS - PRÓPRIO	91,72	0,00	91,72
11180232020000000000	ISS - MULTAS E JUROS - MDE	42,70	0,00	42,70
11180232030000000000	ISS - MULTAS E JUROS - ASPS	23,71	0,00	23,71
11210111000100000000	TAXA DE FISCALIZACAO DE VIG.SANITARIA	397,82	0,00	397,82
11210111000200000000	TAXA DE LICENCA P/FUNCIONAMENTO	6.952,61	0,00	6.952,61
11220111000100000000	TAXA DE EXPEDIENTE	2.039,90	0,00	2.039,90
12100421000000000000	CONTRIBUIÇÃO DO SERVIDOR ATIVO CIVIL PARA O RPPS - PRINCIPAL	730.308,83	0,00	730.308,83
17180121010000000000	COTA-PARTE FPM-MENSAL-PRINC-PRÓPRIO	4.448.015,23	0,00	4.448.015,23
17180121020000000000	COTA-PARTE FPM-MENSAL-PRINC-MDE	370.667,87	0,00	370.667,87
17180121030000000000	COTA-PARTE FPM-MENSAL-PRINC-ASPS	1.112.003,70	0,00	1.112.003,70
17180121040000000000	COTA-PARTE FPM-MENSAL-PRINC-FUNDEB	1.482.671,63	0,00	1.482.671,63
17180131010000000000	COTA-PARTE FPM-1% DEZEMBRO-PRÓPRIO	197.553,64	0,00	197.553,64



61901111968957299

Cod. Conta	Descrição	Valor Contábil	Adição/Exclusão	Valor Ajustado
17180131020000000000	COTA-PARTE FPM-1% DEZEMBRO-MDE	82.314,02	0,00	82.314,02
17180131030000000000	COTA-PARTE FPM-1% DEZEMBRO-ASPS	49.388,41	0,00	49.388,41
17180141010000000000	COTA-PARTE FPM-1% JULHO-PRÓPRIO	192.743,74	0,00	192.743,74
17180141020000000000	Cota-Parte FPM-1% JULHO-MDE	80.309,89	0,00	80.309,89
17180141030000000000	COTA-PARTE FPM-1% JULHO-ASPS	48.185,93	0,00	48.185,93
17180151010000000000	COTA-PARTE DO ITR-PRINC-PRÓPRIO	3.776,85	0,00	3.776,85
17180151020000000000	COTA-PARTE DO ITR-PRINC-MDE	314,68	0,00	314,68
17180151030000000000	COTA-PARTE DO ITR-PRINC-ASPS	944,16	0,00	944,16
17180151040000000000	COTA-PARTE DO ITR-PRINC-FUNDEB	1.258,90	0,00	1.258,90
17180611010000000000	TRANSF.FINANC.ICMS-LC 87/96-PRORPIO	8.186,02	0,00	8.186,02
17180611020000000000	TRANSF.FINANC.ICMS-LC 87/96-MDE	682,18	0,00	682,18
17180611030000000000	TRANSF.FINANC.ICMS LC 87/96-ASPS	2.046,44	0,00	2.046,44
17180611040000000000	TRANSF.FINANC.ICMS-LC 87/96-FUNDEB	2.728,66	0,00	2.728,66
17280111010000000000	COTA-PARTE DO ICMS-PRINC-PRÓPRIO	1.599.934,80	0,00	1.599.934,80
17280111020000000000	COTA-PARTE DO ICMS-PRINC-MDE	133.327,80	0,00	133.327,80
17280111030000000000	COTA-PARTE DO ICMS-PRINC-ASPS	399.983,55	0,00	399.983,55
17280111040000000000	COTA-PARTE DO ICMS PRINC-FUNDEB	533.311,44	0,00	533.311,44
17280121010000000000	COTA-PARTE DO IPVA-PRINC-PRÓPRIO	164.670,94	0,00	164.670,94
17280121020000000000	Cota-Parte do IPVA-PRINC-MDE	13.722,05	0,00	13.722,05
17280121030000000000	COTA-PARTE DO IPVA-PRINC-ASPS	41.167,02	0,00	41.167,02
17280121040000000000	COTA-PARTE DO IPVA PRINC-FUNDEB	54.889,74	0,00	54.889,74
17280131010000000000	COTA-PARTE IPI/MUNIC.PRINC-PRÓPRIO	24.677,31	0,00	24.677,31
17280131020000000000	COTA-PARTE IPI/MUNIC.PRINC-MDE	2.056,36	0,00	2.056,36
17280131030000000000	COTA-PARTE IPI/MUNIC.PRINC-ASPS	6.169,22	0,00	6.169,22
17280131040000000000	COTA-PARTE IPI/MUNIC.PRINC-FUNDEB	8.225,66	0,00	8.225,66
17280141000000000000	COTA -PARTE CIDE - PRINCIPAL	12.704,67	0,00	12.704,67
TOTAL		12.218.840,36	0,00	12.218.840,36

5.2.10.2 Modelo 13 - Demonstrativo dos Gastos Totais - Receita Realizada no Exercício Anterior - Valores Corrigidos - Exercício de 2018 - 01/01/2018 a 31/12/2018

Mês	Valor Contábil	Adição/Exclusão	Valor Ajustado	Índice IGP-DI	Valor Corrigido
Janeiro	1.045.529,24	0,00	1.045.529,24	1,0883	1.137.849,47
Fevereiro	1.107.068,14	0,00	1.107.068,14	1,0820	1.197.847,73
Março	884.697,44	0,00	884.697,44	1,0804	955.827,11
Abril	944.434,22	0,00	944.434,22	1,0744	1.014.700,13
Mai	1.071.559,84	0,00	1.071.559,84	1,0645	1.140.675,45
Junho	984.958,66	0,00	984.958,66	1,0473	1.031.547,20
Julho	1.157.197,18	0,00	1.157.197,18	1,0320	1.194.227,49
Agosto	830.695,63	0,00	830.695,63	1,0275	853.539,76
Setembro	782.916,43	0,00	782.916,43	1,0205	798.966,22
Outubro	888.546,19	0,00	888.546,19	1,0026	890.856,41



Mês	Valor Contábil	Adição/Exclusão	Valor Ajustado	Índice IGP-DI	Valor Corrigido
Novembro	907.649,15	0,00	907.649,15	1,0000	907.649,15
Dezembro	1.613.588,24	0,00	1.613.588,24	1,0000	1.613.588,24
TOTAL	12.218.840,36	0,00	12.218.840,36		12.737.274,36

5.2.11 Justificativa dos Ajustes Efetuados nas Planilhas

Nome da Planilha: Modelo 2 - Demonstrativo da Despesa com Pessoal - Adição/Exclusão

Justificativa: A dedução realizada modelo 2-Gasto com pessoal, refere-se ao índice de reposição salarial IGPM(8,4819%) no ano de 2019, concedida aos Servidores Municipais, cfe Leis: Servidores Lei 1.646/2019 de 16 de abril de 2019. Subsídio Prefeito e Vice Prefeito: Lei 1.647/2019 de 16 de abril de 2019. Remuneração Secretários: Lei 1.649/2019 de 16 de abril de 2019. Remuneração dos Vereadores: Lei 1.648/2019 de 16 de abril de 2019. Data base Abril/19, nos termos do Parecer Coletivo 03/2002 TCE/RS

Nome da Planilha: Modelo 3 - Demonstrativo da Disponibilidade de Caixa - Adição/Exclusão

Justificativa: Os valores adicionados,modelo3 - Disponibilidade de caixa, refere-se aos Convênios onde não houve repasse por parte do Governo Federal e Estadual referente aos Contratos/Convênios: Sendo: Rec 1013- Termo de Convenio Transporte Escolar Estado PEATE/RS parcela não repassada até 31/12/2019 Devidamente identificados e inscritos no balanço-Creditos a Receber de Entidades Estaduais. Rec 1102- Termo de Convenio União CONVENIO PROPOSTA 006532/2016, MIN.CIDADES PAV.AFONSO PEDRO DA COSTA, devidamente identificados e inscritos no balanço-Creditos a Receber de Entidades Federais. Rec 1098- Termo de Convenio União CONVENIO FNDE Construção de Creche, PROPOSTA MIN.educação, devidamente identificados e inscritos no balanço-Creditos a Receber de Entidades Federais.

Nome da Planilha: Modelo 7 - Demonstrativo dos Restos a Pagar - Adição/Exclusão

Justificativa: O valor adicionado,modelo 7 - em.Dem.Raps, refere-se ao não repasse do Governo Federal, e Estadual ref.aos Programas: Rec 1013- Termo de Convenio Transporte Escolar Estado PEATE/RS parcela não repassada até 31/12/2019 Devidamente identificados e inscritos no balanço-Creditos a Receber de Entidades Estaduais. Rec 1102- Termo de Convenio União CONVENIO PROPOSTA 006532/2016, MIN.CIDADES PAV.AFONSO PEDRO DA COSTA, devidamente identificados e inscritos no balanço-Creditos a Receber de Entidades Federais. Rec 1098- Termo de Convenio União CONVENIO FNDE Construção de Creche, PROPOSTA MIN.educação, devidamente identificados e inscritos no balanço-Creditos a Receber de Entidades Federais e Estaduais, onde houve o empenho por força da exigencia do Convenio e não houve repasse por parte do governo

5.3 Metas de Arrecadação

RECEITAS CORRENTES	META	REALIZADA
1º Bimestre	2.721.109,84	3.404.610,69
2º Bimestre	2.502.422,62	2.978.690,94
3º Bimestre	2.909.372,55	4.074.124,83
4º Bimestre	2.708.436,19	3.214.025,81
5º Bimestre	2.390.347,66	3.464.868,09
6º Bimestre	3.568.311,14	3.971.456,38
TOTAL	16.800.000,00	21.107.776,74

RECEITAS CORRENTES INTRA-ORÇAMENTÁRIAS	META	REALIZADA
1º Bimestre	160.418,30	284.678,96
2º Bimestre	164.155,11	282.473,70
3º Bimestre	189.451,03	264.292,89
4º Bimestre	236.406,78	217.926,91
5º Bimestre	160.362,76	220.280,18
6º Bimestre	289.206,02	5.874,21
TOTAL	1.200.000,00	1.275.526,85

RECEITAS DE CAPITAL	META	REALIZADA
1º Bimestre	188.712,84	0,00
2º Bimestre	188.712,84	0,00
3º Bimestre	188.712,84	204.600,00
4º Bimestre	188.712,84	215.264,19
5º Bimestre	308.512,84	119.800,00
6º Bimestre	781.289,97	592.612,90
TOTAL	1.844.654,17	1.132.277,09



61901111968957299

RECEITAS DE CAPITAL INTRA-ORÇAMENTÁRIAS	META	REALIZADA
TOTAL	0,00	0,00
DEDUÇÕES DA RECEITA		
	META	REALIZADA
1º Bimestre	-333.332,00	-419.271,43
2º Bimestre	-333.332,00	-368.419,49
3º Bimestre	-333.332,00	-373.528,59
4º Bimestre	-333.332,00	-377.987,72
5º Bimestre	-333.332,00	-312.982,04
6º Bimestre	-333.340,00	-837.057,59
TOTAL	-2.000.000,00	-2.689.246,86
TOTAL DA RECEITA	17.844.654,17	20.826.333,82

5.5 Informações para Emissão de Certidão - Art. 21 da Resolução do Senado Federal n.º 43/2001

5.5.1 Poder Executivo

Não houve captação de recursos a título de antecipação de receita de tributo ou contribuição cujo fato gerador ainda não tenha ocorrido, sem prejuízo do disposto no § 7º do artigo 150 da Constituição Federal, no exercício de 2018.

Não houve captação de recursos a título de antecipação de receita de tributo ou contribuição cujo fato gerador ainda não tenha ocorrido, sem prejuízo do disposto no § 7º do artigo 150 da Constituição Federal, no exercício de 2019.

Não houve recebimento antecipado de valores de empresa em que o Poder Público detenha, direta ou indiretamente, a maioria do capital social com direito a voto, salvo lucros e dividendos, na forma da legislação, no exercício de 2018.

Não houve recebimento antecipado de valores de empresa em que o Poder Público detenha, direta ou indiretamente, a maioria do capital social com direito a voto, salvo lucros e dividendos, na forma da legislação, no exercício de 2019.

Não ocorreu assunção direta de compromisso, confissão de dívida ou operação assemelhada com fornecedores de bens, mercadorias ou serviços, mediante emissão, aceite ou aval de títulos de crédito, no exercício de 2018.

Não ocorreu assunção direta de compromisso, confissão de dívida ou operação assemelhada com fornecedores de bens, mercadorias ou serviços, mediante emissão, aceite ou aval de títulos de crédito, no exercício de 2019.

Não ocorreu assunção de obrigação, sem autorização orçamentária, com fornecedores para pagamento a posteriori de bens e serviços, no exercício de 2018.

Não ocorreu assunção de obrigação, sem autorização orçamentária, com fornecedores para pagamento a posteriori de bens e serviços, no exercício de 2019.

5.6 Operações de Crédito e Despesas de Capital

5.6.1 Operações de Crédito e Despesas de Capital do Exercício de 2019 - 01/01/2019 a 31/12/2019

Cód. Conta	Descrição	Valor Contábil	Adição/Exclusão	Valor Ajustado
4000000000000000	DESPESAS DE CAPITAL	1.695.433,46	0,00	1.695.433,46
Deduções				
SELEÇÃO AUTOMÁTICA		0,00	0,00	0,00
TOTAL DAS CONTAS DE DESPESA		1.695.433,46	0,00	1.695.433,46
SELEÇÃO AUTOMÁTICA				
		0,00	0,00	0,00
TOTAL DA RECEITA DE OPERAÇÕES DE CRÉDITO		0,00	0,00	0,00
Operações de Crédito que excederam as despesas de capital				0,00



61901111968957299



6. Cadastro de Administradores da Entidade

6.1 Administradores da Entidade

Poder Executivo

Identificação do(a) Administrador

Nome: Robson Bobsin Brehm

CPF: 312055005

Cargo/Função: Prefeito Municipal


Mandato - Início e Término: 01/01/2017 a 31/12/2020

Não houve substituições formais no período.

7. Observações da Entidade para o TCE-RS

Qualquer divergência verificada neste relatório ou observação que a Entidade julgar relevante deverão ser informadas neste item.

Os avisos da Pagina 14 e 15/32 do RVE referente validação do arquivo CTA_DISP.TXT, referente à contas bancarias inconsistente para o código do banco 104 e 41(Caixa Economica Federal) tratam se de contas bancarias muito antigas, já encerradas, sem movimento e sem saldo, não sendo possível acertar o cadastro destas contas, por isso ainda permanece os avisos.



61901111968957299



CERTIFICAMOS, com base nos registros constantes na Entidade, a consistência das informações apresentadas neste relatório com as enviadas ao TCE.

TRÊS FORQUILHAS, 15 de Fevereiro de 2020

ADRIANA DE SOUZA BREHM ANDRADE
Contabilista

ROBSON BOBSIN BREHM
Prefeito Municipal



MANIFESTAÇÃO CONCLUSIVA DO CONTROLE INTERNO

PODER EXECUTIVO
EXERCÍCIO DE 2019
Período: 2º Semestre
PM DE TRÊS FORQUILHAS



51904112612623886

Para uso do Tribunal de Contas	
Fl.	Rubrica



15/02/2020

15:46:07

3.0.1.2

Pág.: 1/5

Nome da Entidade: PM DE TRÊS FORQUILHAS

CNPJ: 93317998000133

ORGÃO N°: 82000

Código de Barras do RGF que originou o Relatório: 61902111968957299 (Modelo 9)

É Encerramento de Mandato? Não

Possui RPPS? Sim

Forma de Organização? Fundo

Responsável pelo Fundo: Roberta S.Cechin Feltes

Telefone: (51)36285102

e-mail: arq.robertacechin@gmail.com

Lei de Instituição do Controle Interno: 1488/2016

Data da Lei de Instituição do Controle Interno: 28/06/2016

(Não houve alteração da Lei de Instituição do Controle Interno)

Cadastro dos Integrantes do Controle Interno

- Responsável pelo Controle Interno

CPF	NOME	CARGO	EMAIL	TELEFONE
69437335087	Maura Bobsin Aguiar	Agente Administrativo	pmtf@terra.com.br	(51) 9971-4116 9

- Demais Integrantes do Controle Interno

CPF	NOME
72894148020	Rosângela Ladir Hoffmann Brehm

- Observações do Cadastro do Sistema de Controle Interno

Não foram inseridas observações para este item.

1 - Audiência Pública

O Poder Executivo demonstrou e avaliou o cumprimento das metas fiscais do 2º Quadrimestre do exercício atual, em audiência pública, realizada Camara Mun. Vereadores dentro do prazo estabelecido no art. 9º, § 4º da LRF.

Não foram inseridas observações para este item.

5 - Disponibilização dos Estudos e Estimativas das Receitas

O Poder Executivo colocou à disposição do Poder Legislativo Municipal em 04/09/2019, os estudos e as estimativas das receitas para o exercício subsequente, inclusive da Receita Corrente Líquida, bem como as respectivas memórias de cálculo, observando o prazo mínimo de trinta dias antes do prazo final de encaminhamento da proposta orçamentária, conforme definido no § 3º do artigo 12 da Lei de Responsabilidade Fiscal.

Não foram inseridas observações para este item.

8 - Limitação de Empenho e Movimentação Financeira

O Poder Executivo Municipal não promoveu a limitação de empenho, pois foi constatado que a realização da receita deverá comportar o cumprimento das metas de resultado nominal ou primário.

Não foram inseridas observações para este item.



MANIFESTAÇÃO CONCLUSIVA DO CONTROLE INTERNO

PODER EXECUTIVO
EXERCÍCIO DE 2019
Período: 2º Semestre
PM DE TRÊS FORQUILHAS



51904112612623886

Para uso do Tribunal de Contas	
Fl.	Rubrica



15/02/2020

15:46:07

3.0.1.2

Pág.: 2/5

9 - Operações de Crédito

As inscrições em Restos a Pagar e as demais formas de financiamento ou assunção de compromissos junto a terceiros foram escrituradas de modo a evidenciar o montante e a variação da dívida pública no 2º Semestre de 2019, detalhando, pelo menos, a natureza e o tipo do credor.

Não houve realização de operação de crédito por antecipação de receita (ARO) no exercício.

Não foram inseridas observações para este item.

10 - Dívida Consolidada Líquida

A Dívida Consolidada Líquida foi apurada no 2º Semestre de 2019 de acordo com o estabelecido na Resolução do Senado Federal nº 40/2001, inciso II do art. 3º e nas Resoluções e Instruções Normativas do TCE-RS.

Não foram inseridas observações para este item.

11 - Aplicação da Receita de Alienação de Bens

O Poder Executivo aplicou, no 2º Semestre de 2019, a receita de capital derivada da alienação de bens e direitos que integram o patrimônio público para o financiamento de despesa de capital.

A receita de capital foi vinculada a recurso específico, código(s) 001 e 4002.

Não foram inseridas observações para este item.

13 - Utilização dos Recursos Vinculados

As disponibilidades constam de registro próprio e os recursos vinculados a órgão, fundo ou despesa obrigatória estão identificados e escriturados de forma individualizada.

As disponibilidades do RPPS estão depositadas em conta separada das demais disponibilidades de cada ente e aplicadas nas condições de mercado, com observância dos limites e condições de proteção e prudência financeira.

Os recursos legalmente vinculados à finalidade específica foram utilizados exclusivamente para atender ao objeto de sua vinculação.

Não foram inseridas observações para este item.

14 - Identificação de Beneficiários de Pagamentos de Sentenças Judiciais

A contabilidade identifica os beneficiários de pagamento de sentenças judiciais, possibilitando a observância da ordem cronológica determinada no art. 100 da Constituição.

Não foram inseridas observações para este item.

15 - Renúncia de Receita

No 2º Semestre de 2019 não houve renúncia de receita decorrente da concessão e/ou ampliação de incentivo ou benefício de natureza tributária.

Não foram inseridas observações para este item.



MANIFESTAÇÃO CONCLUSIVA DO CONTROLE INTERNO

PODER EXECUTIVO
EXERCÍCIO DE 2019
Período: 2º Semestre
PM DE TRÊS FORQUILHAS



51904112612623886

Para uso do Tribunal de Contas	
Fl.	Rubrica



15/02/2020

15:46:07

3.0.1.2

Pág.: 3/5

16 - Publicação do Relatório Resumido da Execução Orçamentária - RREO

O quadro a seguir demonstra os bimestres em que foram efetuadas as publicações e divulgações bimestrais dos Relatórios Resumidos de Execução Orçamentária - RREO, bem como o cumprimento do prazo fixado no art. 52 da LRF e a observância dos modelos da STN.

Considerando que o município possui menos de 50.000 habitantes, o Poder Executivo poderá optar pela publicação do RREO no jornal ou pela afixação no Mural, sendo obrigatória a disponibilização via Internet.

	1º Bimestre	2º Bimestre	3º Bimestre	4º Bimestre	5º Bimestre	6º Bimestre
Quanto a fixação em mural:						
o RREO foi fixado em mural?	Sim	Sim	Sim	Sim	Sim	Sim
Foi observado o prazo?	Sim	Sim	Sim	Sim	Sim	Sim
Foram observados os modelos da STN?	Sim	Sim	Sim	Sim	Sim	Sim
Quanto à divulgação, em jornal ou Diário Oficial do Município:						
o RREO foi divulgado em jornal ou Diário Oficial do Município?	Não	Não	Não	Não	Não	Não
Foi observado o prazo?	Não	Não	Não	Não	Não	Não
Foram observados os modelos da STN?	Não	Não	Não	Não	Não	Não
Quanto a disponibilização na Internet:						
o RREO foi disponibilizado na internet?	Sim	Sim	Sim	Sim	Sim	Sim
Foi observado o prazo?	Sim	Sim	Sim	Sim	Sim	Sim
Foram observados os modelos da STN?	Sim	Sim	Sim	Sim	Sim	Sim

Não foram inseridas observações para este item.

17 - Publicação do Relatório de Gestão Fiscal

As publicações e divulgações dos Relatórios de Gestão Fiscal - RGF, relativas ao 2º Semestre de 2019, foram efetuadas pelo Poder Executivo conforme estabelecido nas Resoluções e Instruções Normativas do TCE-RS e na forma do disposto nas Portarias da STN, no prazo fixado no § 2º do art. 55 da LRF.

Não foram inseridas observações para este item.

18 - Despesa com Pessoal

A Despesa com Pessoal do Poder Executivo foi apurada conforme estabelecido nas Resoluções e Instruções Normativas do TCE-RS.

A Despesa total com Pessoal não excedeu a 95% (noventa e cinco por cento) do limite no 2º Semestre de 2019.

O Poder Executivo não excedeu o limite de 54% da Despesa com Pessoal no 2º Semestre de 2019.

Não foram inseridas observações para este item.

19 - Instituição, Previsão e Efetiva Arrecadação de Tributos

Houve a instituição, previsão e efetiva arrecadação de todos os tributos da competência constitucional do Município.

As previsões de receita observaram as normas técnicas e legais, consideraram os efeitos das alterações da legislação, da variação do índice de preços, do crescimento econômico ou de qualquer outro fator relevante e foram acompanhadas de demonstrativo de sua evolução nos últimos três anos, da projeção para os dois seguintes àquele a que se referirem, e da metodologia de cálculo e premissas utilizadas.



MANIFESTAÇÃO CONCLUSIVA DO CONTROLE INTERNO

PODER EXECUTIVO
EXERCÍCIO DE 2019
Período: 2º Semestre
PM DE TRÊS FORQUILHAS



51904112612623886

Para uso do Tribunal de Contas	
Fl.	Rubrica



15/02/2020

15:46:07

3.0.1.2

Pág.: 4/5

Não foram inseridas observações para este item.

22 - Equilíbrio Financeiro

Na análise do Saldo de Restos a Pagar por recursos vinculados do Poder Executivo, constatou-se a inexistência de recursos financeiros para a cobertura dos mesmos.

Analisando-se a evolução dos restos a pagar por recursos vinculados e das disponibilidades financeiras existentes no encerramento do exercício, constata-se que a insuficiência de R\$ 674.773,88 apurada ao final desse exercício, correspondente a 54,93% do total dos Restos a Pagar, foi inferior àquela apurada no exercício imediatamente anterior, restando comprovada a adoção de medidas que objetivem o alcance do equilíbrio das contas públicas, atendendo o disposto no § 1º do art. 1º da LRF.

Não foram inseridas observações para este item.

23 - Informações sobre Inativos e Pensionistas

O Município não paga complementação de aposentadorias.

Não foram inseridas observações para este item.

24 - Contribuição para Custeio de Despesas de Outros Entes da Federação

O município não contribuiu para o custeio de despesas de competência de outros Entes da Federação no exercício de 2019.

Não foram inseridas observações para este item.

25 - Informações referentes à LC nº 131/2009

As informações foram disponibilizadas na Internet, em tempo real, em atendimento ao Art. 48, Parágrafo único, inciso II e Art. 48-A, ambos da LC nº 101/2000, com as alterações introduzidas pela LC nº 131/2009, a partir do dia 27/05/2013.

Não foram inseridas observações para este item.

26 - Sistema de controle de custos

A Administração Pública não mantém sistema de custos que permite a avaliação e o acompanhamento da gestão orçamentária, financeira e patrimonial conforme previsto no art. 50, § 3º da LRF.

Não foram inseridas observações para este item.

Observações do Responsável pelo Controle Interno para o TCERS

Nada declarar.



MANIFESTAÇÃO CONCLUSIVA DO CONTROLE INTERNO

PODER EXECUTIVO
EXERCÍCIO DE 2019
Período: 2º Semestre
PM DE TRÊS FORQUILHAS



51904112612623886

Para uso do Tribunal de Contas	
Fl.	Rubrica



3.0.1.2

15/02/2020

15:46:07

Pág.: 5/5

PM DE TRÊS FORQUILHAS, 15/02/2020

ROBSON BOBSIN BREHM
Prefeito Municipal

Maura Bobsin Aguiar
Responsável pelo Controle Interno



Balço Orçamentário

PM DE TRÊS FORQUILHAS

ORGÃO Nº: 82000

CNPJ: 93317998000133

01/01/2019 a 31/12/2019

a. Quadro Principal - Receitas e Despesas

RECEITAS ORÇAMENTÁRIAS	PREVISÃO INICIAL (a)	PREVISÃO ATUALIZADA (b)	RECEITAS REALIZADAS (c)	SALDO (d = c - b)
RECEITAS CORRENTES (I)	16.000.000,00	16.000.000,00	19.694.056,73	3.694.056,73
Impostos, Taxas e Contribuições de Melhoria	502.580,00	502.580,00	516.992,73	14.412,73
Receita de Contribuições	1.950.000,00	1.950.000,00	1.954.318,98	4.318,98
Receita Patrimonial	420.100,00	420.100,00	3.709.507,15	3.289.407,15
Receita de Serviços	293.500,00	293.500,00	238.930,67	-54.569,33
Transferências Correntes	12.833.320,00	12.833.320,00	13.271.834,97	438.514,97
Outras Receitas Correntes	500,00	500,00	2.472,23	1.972,23
RECEITAS DE CAPITAL (II)	0,00	1.132.259,18	1.132.277,09	17,91
Alienação de Bens	0,00	204.600,00	204.600,00	0,00
Transferências de Capital	0,00	927.659,18	927.677,09	17,91
RECURSOS ARRECADADOS EM EXERCÍCIOS ANTERIORES (III)	0,00	0,00	0,00	0,00
SUBTOTAL DAS RECEITAS (IV) = (I + II + III)	16.000.000,00	17.132.259,18	20.826.333,82	3.694.074,64
OPERAÇÕES DE CRÉDITO / REFINANCIAMENTO (V)	0,00	0,00	0,00	0,00
Operações de Crédito Internas	0,00	0,00	0,00	0,00
Mobiliária	0,00	0,00	0,00	0,00
Contratual	0,00	0,00	0,00	0,00
Operações de Crédito Externas	0,00	0,00	0,00	0,00
Mobiliária	0,00	0,00	0,00	0,00
Contratual	0,00	0,00	0,00	0,00
SUBTOTAL COM REFINANCIAMENTO (VI) = (IV + V)	16.000.000,00	17.132.259,18	20.826.333,82	3.694.074,64
DÉFICIT (VII)	-	-	0,00	-
TOTAL (VIII) = (VI + VII)	16.000.000,00	17.132.259,18	20.826.333,82	3.694.074,64
SALDOS DE EXERCÍCIOS ANTERIORES (UTILIZADOS PARA CRÉDITOS ADICIONAIS)	-	-	945.598,91	-
Superavit Financeiro	-	-	945.598,91	-



Balço Orçamentário

PM DE TRÊS FORQUILHAS

ORGÃO Nº: 82000

CNPJ: 93317998000133

01/01/2019 a 31/12/2019

DESPESAS ORÇAMENTÁRIAS	DOTAÇÃO INICIAL (e)	DOTAÇÃO ATUALIZADA (f)	DESPESAS EMPENHADAS (g)	DESPESAS LIQUIDADAS (h)	DESPESAS PAGAS (i)	SALDO (j = f - g)
DESPESAS CORRENTES (IX)	13.549.500,00	15.130.422,48	13.649.172,28	13.649.172,28	12.890.373,90	1.481.250,20
PESSOAL E ENCARGOS SOCIAIS	9.294.919,00	10.582.262,30	9.797.766,43	9.797.766,43	9.432.624,36	784.495,87
OUTRAS DESPESAS CORRENTES	4.254.581,00	4.548.160,18	3.851.405,85	3.851.405,85	3.457.749,54	696.754,33
DESPESAS DE CAPITAL (X)	668.500,00	1.882.820,29	1.513.096,59	1.481.751,75	1.481.751,75	369.723,70
INVESTIMENTOS	418.500,00	1.627.117,29	1.302.175,89	1.270.831,05	1.270.831,05	324.941,40
AMORTIZAÇÃO DA DÍVIDA	250.000,00	255.703,00	210.920,70	210.920,70	210.920,70	44.782,30
RESERVA DE CONTINGENCIA (XI)	0,00	0,00	0,00	0,00	0,00	0,00
RESERVA DO RPPS (XII)	0,00	0,00	0,00	0,00	0,00	0,00
SUBTOTAL DAS DESPESAS (XIII) = (IX + X + XI + XII)	15.218.000,00	17.667.588,77	15.162.268,87	15.130.924,03	14.372.125,65	2.505.319,90
AMORTIZAÇÃO DA DÍV. / REFINANCIAMENTO (XIV)	82.000,00	229.000,00	213.681,71	213.681,71	168.900,26	15.318,29
Amortização da Dívida Interna	82.000,00	229.000,00	213.681,71	213.681,71	168.900,26	15.318,29
Divida Mobiliaria	0,00	0,00	0,00	0,00	0,00	0,00
Outras Dividas	0,00	0,00	0,00	0,00	0,00	0,00
Amortização da Dívida Externa	0,00	0,00	0,00	0,00	0,00	0,00
Divida Mobiliaria	0,00	0,00	0,00	0,00	0,00	0,00
Outras Dividas	0,00	0,00	0,00	0,00	0,00	0,00
SUBTOTAL C/ REFINANCIAMENTO (XV) = (XIII + XIV)	15.300.000,00	17.896.588,77	15.375.950,58	15.344.605,74	14.541.025,91	2.520.638,19
SUPERÁVIT (XVI)	-	-	5.450.383,24	-	-	-
TOTAL (XVII) = (XV + XVI)	15.300.000,00	17.896.588,77	20.826.333,82	15.344.605,74	14.541.025,91	2.520.638,19



Balço Orçamentário



61909111968957299

PM DE TRÊS FORQUILHAS

ORGÃO Nº: 82000

CNPJ: 93317998000133

01/01/2019 a 31/12/2019

a.1 Quadro Principal - Receitas e Despesas - Prefeitura

RECEITAS ORÇAMENTÁRIAS	PREVISÃO INICIAL (a)	PREVISÃO ATUALIZADA (b)	RECEITAS REALIZADAS (c)	SALDO (d = c - b)
RECEITAS CORRENTES (I)	13.800.000,00	13.800.000,00	14.044.638,68	244.638,68
Impostos, Taxas e Contribuições de Melhoria	502.580,00	502.580,00	516.992,73	14.412,73
Receita de Contribuições	150.000,00	150.000,00	0,00	-150.000,00
Receita Patrimonial	20.100,00	20.100,00	14.657,12	-5.442,88
Receita de Serviços	293.500,00	293.500,00	238.930,67	-54.569,33
Transferências Correntes	12.833.320,00	12.833.320,00	13.271.834,97	438.514,97
Outras Receitas Correntes	500,00	500,00	2.223,19	1.723,19
RECEITAS DE CAPITAL (II)	0,00	1.132.259,18	1.132.277,09	17,91
Alienação de Bens	0,00	204.600,00	204.600,00	0,00
Transferências de Capital	0,00	927.659,18	927.677,09	17,91
RECURSOS ARRECADADOS EM EXERCÍCIOS ANTERIORES (III)	0,00	0,00	0,00	0,00
SUBTOTAL DAS RECEITAS (IV) = (I + II + III)	13.800.000,00	14.932.259,18	15.176.915,77	244.656,59
OPERAÇÕES DE CRÉDITO / REFINANCIAMENTO (V)	0,00	0,00	0,00	0,00
Operações de Crédito Internas	0,00	0,00	0,00	0,00
Mobiliária	0,00	0,00	0,00	0,00
Contratual	0,00	0,00	0,00	0,00
Operações de Crédito Externas	0,00	0,00	0,00	0,00
Mobiliária	0,00	0,00	0,00	0,00
Contratual	0,00	0,00	0,00	0,00
SUBTOTAL COM REFINANCIAMENTO (VI) = (IV + V)	13.800.000,00	14.932.259,18	15.176.915,77	244.656,59
DÉFICIT (VII)	-	-	0,00	-
TOTAL (VIII) = (VI + VII)	13.800.000,00	14.932.259,18	15.176.915,77	244.656,59
SALDOS DE EXERCÍCIOS ANTERIORES (UTILIZADOS PARA CRÉDITOS ADICIONAIS)	-	-	945.598,91	-
Superavit Financeiro	-	-	945.598,91	-



Balço Orçamentário

61909111968957299

PM DE TRÊS FORQUILHAS

ORGÃO Nº: 82000

CNPJ: 93317998000133

01/01/2019 a 31/12/2019

DESPESAS ORÇAMENTÁRIAS	DOTAÇÃO INICIAL (e)	DOTAÇÃO ATUALIZADA (f)	DESPESAS EMPENHADAS (g)	DESPESAS LIQUIDADAS (h)	DESPESAS PAGAS (i)	SALDO (j = f - g)
DESPESAS CORRENTES (IX)	12.349.500,00	13.584.768,48	12.132.582,79	12.132.582,79	11.373.784,41	1.452.185,69
PESSOAL E ENCARGOS SOCIAIS	8.102.919,00	9.073.308,30	8.312.407,73	8.312.407,73	7.947.265,66	760.900,57
OUTRAS DESPESAS CORRENTES	4.246.581,00	4.511.460,18	3.820.175,06	3.820.175,06	3.426.518,75	691.285,12
DESPESAS DE CAPITAL (X)	668.500,00	1.882.820,29	1.513.096,59	1.481.751,75	1.481.751,75	369.723,70
INVESTIMENTOS	418.500,00	1.627.117,29	1.302.175,89	1.270.831,05	1.270.831,05	324.941,40
AMORTIZAÇÃO DA DÍVIDA	250.000,00	255.703,00	210.920,70	210.920,70	210.920,70	44.782,30
RESERVA DE CONTINGENCIA (XI)	0,00	0,00	0,00	0,00	0,00	0,00
RESERVA DO RPPS (XII)	0,00	0,00	0,00	0,00	0,00	0,00
SUBTOTAL DAS DESPESAS (XIII) = (IX + X + XI + XII)	13.018.000,00	15.467.588,77	13.645.679,38	13.614.334,54	12.855.536,16	1.821.909,39
AMORTIZAÇÃO DA DÍV. / REFINANCIAMENTO (XIV)	82.000,00	229.000,00	213.681,71	213.681,71	168.900,26	15.318,29
Amortização da Dívida Interna	82.000,00	229.000,00	213.681,71	213.681,71	168.900,26	15.318,29
Divida Mobiliaria	82.000,00	229.000,00	213.681,71	213.681,71	168.900,26	15.318,29
Outras Dividas	0,00	0,00	0,00	0,00	0,00	0,00
Amortização da Dívida Externa	0,00	0,00	0,00	0,00	0,00	0,00
Divida Mobiliaria	0,00	0,00	0,00	0,00	0,00	0,00
Outras Dividas	0,00	0,00	0,00	0,00	0,00	0,00
SUBTOTAL C/ REFINANCIAMENTO (XV) = (XIII + XIV)	13.100.000,00	15.696.588,77	13.859.361,09	13.828.016,25	13.024.436,42	1.837.227,68
SUPERÁVIT (XVI)	-	-	1.317.554,68	-	-	-
TOTAL (XVII) = (XV + XVI)	13.100.000,00	15.696.588,77	15.176.915,77	13.828.016,25	13.024.436,42	1.837.227,68



61909111968957299

15 / 02 / 2020 - 15 : 02 : 42

Balço Orçamentário

PM DE TRÊS FORQUILHAS

ORGÃO Nº: 82000

CNPJ: 93317998000133

01/01/2019 a 31/12/2019

a.2 Quadro Principal - Receitas e Despesas - RPPS

RECEITAS ORÇAMENTÁRIAS	PREVISÃO INICIAL (a)	PREVISÃO ATUALIZADA (b)	RECEITAS REALIZADAS (c)	SALDO (d = c - b)
RECEITAS CORRENTES (I)	2.200.000,00	2.200.000,00	5.649.418,05	3.449.418,05
Receita de Contribuições	1.800.000,00	1.800.000,00	1.954.318,98	154.318,98
Receita Patrimonial	400.000,00	400.000,00	3.694.850,03	3.294.850,03
Outras Receitas Correntes	0,00	0,00	249,04	249,04
RECEITAS DE CAPITAL (II)	0,00	0,00	0,00	0,00
RECURSOS ARRECADADOS EM EXERCÍCIOS ANTERIORES (III)	0,00	0,00	0,00	0,00
SUBTOTAL DAS RECEITAS (IV) = (I + II + III)	2.200.000,00	2.200.000,00	5.649.418,05	3.449.418,05
OPERAÇÕES DE CRÉDITO / REFINANCIAMENTO (V)	0,00	0,00	0,00	0,00
Operacoes de Credito Internas	0,00	0,00	0,00	0,00
Mobiliaria	0,00	0,00	0,00	0,00
Contratual	0,00	0,00	0,00	0,00
Operacoes de Credito Externas	0,00	0,00	0,00	0,00
Mobiliaria	0,00	0,00	0,00	0,00
Contratual	0,00	0,00	0,00	0,00
SUBTOTAL COM REFINANCIAMENTO (VI) = (IV + V)	2.200.000,00	2.200.000,00	5.649.418,05	3.449.418,05
DÉFICIT (VII)	-	-	0,00	-
TOTAL (VIII) = (VI + VII)	2.200.000,00	2.200.000,00	5.649.418,05	3.449.418,05
SALDOS DE EXERCÍCIOS ANTERIORES (UTILIZADOS PARA CRÉDITOS ADICIONAIS)	-	-	0,00	-

Processo
04426-0200/19-2Página da
peça
5Peça
2564380DOCUMENTO
PÚBLICOACESSO
P006F833



Balço Orçamentário

61909111968957299

PM DE TRÊS FORQUILHAS

ORGÃO Nº: 82000

CNPJ: 93317998000133

01/01/2019 a 31/12/2019

DESPESAS ORÇAMENTÁRIAS	DOTAÇÃO INICIAL (e)	DOTAÇÃO ATUALIZADA (f)	DESPESAS EMPENHADAS (g)	DESPESAS LIQUIDADAS (h)	DESPESAS PAGAS (i)	SALDO (j = f - g)
DESPESAS CORRENTES (IX)	1.200.000,00	1.545.654,00	1.516.589,49	1.516.589,49	1.516.589,49	29.064,51
PESSOAL E ENCARGOS SOCIAIS	1.192.000,00	1.508.954,00	1.485.358,70	1.485.358,70	1.485.358,70	23.595,30
OUTRAS DESPESAS CORRENTES	8.000,00	36.700,00	31.230,79	31.230,79	31.230,79	5.469,21
DESPESAS DE CAPITAL (X)	0,00	0,00	0,00	0,00	0,00	0,00
INVESTIMENTOS	0,00	0,00	0,00	0,00	0,00	0,00
AMORTIZAÇÃO DA DÍVIDA	0,00	0,00	0,00	0,00	0,00	0,00
RESERVA DE CONTINGENCIA (XI)	0,00	0,00	0,00	0,00	0,00	0,00
RESERVA DO RPPS (XII)	0,00	0,00	0,00	0,00	0,00	0,00
SUBTOTAL DAS DESPESAS (XIII) = (IX + X + XI + XII)	2.200.000,00	2.200.000,00	1.516.589,49	1.516.589,49	1.516.589,49	683.410,51
AMORTIZAÇÃO DA DÍV. / REFINANCIAMENTO (XIV)	0,00	0,00	0,00	0,00	0,00	0,00
Amortização da Dívida Interna	0,00	0,00	0,00	0,00	0,00	0,00
Divida Mobiliaria	0,00	0,00	0,00	0,00	0,00	0,00
Outras Dividas	0,00	0,00	0,00	0,00	0,00	0,00
Amortização da Dívida Externa	0,00	0,00	0,00	0,00	0,00	0,00
Divida Mobiliaria	0,00	0,00	0,00	0,00	0,00	0,00
Outras Dividas	0,00	0,00	0,00	0,00	0,00	0,00
SUBTOTAL C/ REFINANCIAMENTO (XV) = (XIII + XIV)	2.200.000,00	2.200.000,00	1.516.589,49	1.516.589,49	1.516.589,49	683.410,51
SUPERÁVIT (XVI)	-	-	4.132.828,56	-	-	-
TOTAL (XVII) = (XV + XVI)	2.200.000,00	2.200.000,00	5.649.418,05	1.516.589,49	1.516.589,49	683.410,51



61909111968957299

Balanco Orçamentário

PM DE TRÊS FORQUILHAS

ORGÃO Nº: 82000

CNPJ: 93317998000133

01/01/2019 a 31/12/2019

Processo
04426-0200/19-2

b. Quadro da Execução dos Restos a Pagar

	RPNP Exercícios Anteriores (a)	RPNP Exercício Anterior (b)	RPP Exercícios Anteriores (c)	RPP Exercício Anterior (d)	Liquidados (e)	Pagos (f)	Cancelados (g)	Saldo (h = a + b + c + d - f - g)
DESPESAS CORRENTES	0,00	16.036,07	266.333,87	855.391,49	-54.359,23	785.660,38	70.395,30	281.705,75
PESSOAL E ENCARGOS SOCIAIS	0,00	0,00	0,00	178.630,46	-15.387,00	163.243,46	15.387,00	0,00
OUTRAS DESPESAS CORRENTES	0,00	16.036,07	266.333,87	676.761,03	-38.972,23	622.416,92	55.008,30	281.705,75
DESPESAS DE CAPITAL	0,00	344.309,43	41.200,00	29.110,86	344.309,43	302.997,20	0,00	111.623,09
INVESTIMENTOS	0,00	344.309,43	41.200,00	29.110,86	344.309,43	302.997,20	0,00	111.623,09
AMORTIZAÇÃO DA DÍVIDA	0,00	0,00	0,00	0,00	0,00	0,00	0,00	0,00
TOTAL	0,00	360.345,50	307.533,87	884.502,35	289.950,20	1.088.657,58	70.395,30	393.328,84

Página da
peça
7

c. Notas Explicativas

Nada a declarar.

Peça
2564380

TRÊS FORQUILHAS, 15 de Fevereiro de 2020

Gestor responsável pelo período de 01/01/2019 a 31/12/2019 - Robson Bobsin Brehm - Prefeito Municipal

Responsáveis pela entrega dos documentos

ADRIANA DE SOUZA BREHM ANDRADE
ContabilistaROBSON BOBSIN BREHM
Prefeito MunicipalDOCUMENTO
PUBLICOACESSO
P006F833

TRIBUNAL DE CONTAS DO ESTADO
VINCULAÇÃO DE RECURSOS PARA APLICAÇÃO EM AÇÕES
E SERVIÇOS PÚBLICOS DE SAÚDE - ASPS

Fl.

Rubr.

SIA1281

MUNICÍPIO: TRÊS FORQUILHAS

EXERCÍCIO FINANCEIRO: 2019

PERÍODO DE REFERÊNCIA: 2º Semestre/3º Quadrimestre

Demonstrativo da Aplicação em Ações e Serviços Públicos de Saúde - ASPS

O índice de aplicação em Ações e Serviços Públicos e Saúde (ASPS), apresentado pelo **Poder Executivo** (documentos de código de barras 61901111968957299), foi ajustado d

DISCRIMINAÇÃO	CÓDIGO	VALOR
Despesas por Recursos Vinculados		
Atenção Básica (modalidade de aplicação 71)	40	-13.145,66
Atenção Básica	40	2.299.136,24
Assistência Hospitalar e Ambulatorial	40	68.100,00
Rendimentos de Aplicações Financeiras		
(-) Despesa Liquidada com Rendimentos das ASPS	2	29,74
Contas da Receitas		
Cota-Parte do IPI - Municípios - Principal - FUNDEB	17280131040000000000	8.316,75
IRRF sobre Rendimentos do Trabalho - Principal - Ativos/Inativos do Poder Executivo/Indiretas - PRÓPRIO	11130311010100000000	132.461,47
IRRF sobre Rendimentos do Trabalho - Principal - Ativos/Inativos do Poder Executivo/Indiretas - MDE	11130311010200000000	61.663,10
IRRF sobre Rendimentos do Trabalho - Principal - Ativos/Inativos do Poder Executivo/Indiretas - ASPS	11130311010300000000	34.257,26
IRRF sobre Rendimentos do Trabalho - Principal - Ativos/Inativos do Poder Legislativo - PRÓPRIO	11130311020100000000	10.028,13
IRRF sobre Rendimentos do Trabalho - Principal - Ativos/Inativos do Poder Legislativo - MDE	11130311020200000000	214,09
IRRF sobre Rendimentos do Trabalho - Principal - Ativos/Inativos do Poder Legislativo - ASPS	11130311020300000000	128,44
IRRF sobre Rendimentos do Trabalho - Principal - Inativos pagos pelo RPPS - PRÓPRIO	11130311030100000000	22.616,90
IRRF sobre Rendimentos do Trabalho - Principal - Inativos pagos pelo RPPS - MDE	11130311030200000000	2.233,28
IRRF sobre Rendimentos do Trabalho - Principal - Inativos pagos pelo RPPS - ASPS	11130311030300000000	1.339,97
IRRF - Outros Rendimentos - Principal - Poder Executivo - PRÓPRIO	11130341010100000000	5.453,20
IRRF - Outros Rendimentos - Principal - Poder Executivo - Principal - MDE	11130341010200000000	2.278,18
IRRF - Outros Rendimentos - Principal - Poder Executivo - Principal - ASPS	11130341010300000000	1.364,39
IPTU - Principal - PRÓPRIO	11180111010000000000	51.581,01
IPTU - Principal - MDE	11180111020000000000	24.011,96
IPTU - Principal - ASPS	11180111030000000000	13.339,86

TRIBUNAL DE CONTAS DO ESTADO
VINCULAÇÃO DE RECURSOS PARA APLICAÇÃO EM AÇÕES
E SERVIÇOS PÚBLICOS DE SAÚDE - ASPS

Fl.
Rubr.

SIA1281

MUNICÍPIO: TRÊS FORQUILHAS

EXERCÍCIO FINANCEIRO: 2019

PERÍODO DE REFERÊNCIA: 2º Semestre/3º Quadrimestre

DISCRIMINAÇÃO	CÓDIGO	VALOR
Contas da Receitas		
IPTU - Multas e Juros de Mora - PRÓPRIO	11180112010000000000	182,17
IPTU - Multas e Juros de Mora - MDE	11180112020000000000	84,82
IPTU - Multas e Juros de Mora - ASPS	11180112030000000000	47,16
IPTU - Dívida Ativa - PRÓPRIO	11180113010000000000	18.992,88
IPTU - Dívida Ativa - MDE	11180113020000000000	8.841,46
IPTU - Dívida Ativa - ASPS	11180113030000000000	4.911,93
IPTU - Multas e Juros de Mora da Dívida Ativa - PRÓPRIO	11180114010000000000	5.036,18
IPTU - Multas e Juros de Mora da Dívida Ativa - MDE	11180114020000000000	2.344,47
IPTU - Multas e Juros de Mora da Dívida Ativa - ASPS	11180114030000000000	1.302,60
ITBI - Principal - PRÓPRIO	11180141010000000000	11.783,54
ITBI - Principal - MDE	11180141020000000000	5.485,45
ITBI - Principal - ASPS	11180141030000000000	3.047,49
ISS - Principal - PRÓPRIO	11180231010000000000	44.706,95
ISS - Principal - MDE	11180231020000000000	20.811,74
ISS - Principal - ASPS	11180231030000000000	11.561,77
ISS - Multas e Juros de Mora - PRÓPRIO	11180232010000000000	86,32
ISS - Multas e Juros de Mora - MDE	11180232020000000000	40,17
ISS - Multas e Juros de Mora - ASPS	11180232030000000000	22,29
ISS - Dívida Ativa - PRÓPRIO	11180233010000000000	1.159,21
ISS - Dívida Ativa - MDE	11180233020000000000	539,62
ISS - Dívida Ativa - ASPS	11180233030000000000	299,77
ISS - Multas e Juros de Mora da Dívida Ativa - PRÓPRIO	11180234010000000000	226,65
ISS - Multas e Juros de Mora da Dívida Ativa - MDE	11180234020000000000	105,52
ISS - Multas e Juros de Mora da Dívida Ativa - ASPS	11180234030000000000	58,64
Cota-Parte do FPM - Cota Mensal - Principal - PRÓPRIO	17180121010000000000	4.822.279,52
Cota-Parte do FPM - Cota Mensal - Principal - MDE	17180121020000000000	401.856,64
Cota-Parte do FPM - Cota Mensal - Principal - ASPS	17180121030000000000	1.205.569,87
Cota-Parte do FPM - Cota Mensal - Principal - FUNDEB	17180121040000000000	1.607.426,52
Cota-Parte do FPM - 1% Cota entregue no mês de dezembro - Principal - PRÓPRIO	17180131010000000000	212.816,11
Cota-Parte do FPM - 1% Cota entregue no mês de dezembro - Principal - MDE	17180131020000000000	88.673,38
Cota-Parte do FPM - 1% Cota entregue no mês de dezembro - Principal - ASPS	17180131030000000000	53.204,03

TRIBUNAL DE CONTAS DO ESTADO
VINCULAÇÃO DE RECURSOS PARA APLICAÇÃO EM AÇÕES
E SERVIÇOS PÚBLICOS DE SAÚDE - ASPS

Fl.

Rubr.

SIA1281

MUNICÍPIO: TRÊS FORQUILHAS

EXERCÍCIO FINANCEIRO: 2019

PERÍODO DE REFERÊNCIA: 2° Semestre/3° Quadrimestre

DISCRIMINAÇÃO	CÓDIGO	VALOR
Contas da Receitas		
Cota-Parte do FPM - 1% Cota entregue no mês de julho - Principal - PRÓPRIO	17180141010000000000	204.953,55
Cota-Parte do FPM - 1% Cota entregue no mês de julho - Principal - MDE	17180141020000000000	85.397,31
Cota-Parte do FPM - 1% Cota entregue no mês de julho - Principal - ASPS	17180141030000000000	51.238,39
Cota-Parte do ITR - Principal - PRÓPRIO	17180151010000000000	8.653,00
Cota-Parte do ITR - Principal - MDE	17180151020000000000	274,40
Cota-Parte do ITR - Principal - ASPS	17180151030000000000	823,36
Cota-Parte do ITR - Principal - FUNDEB	17180151040000000000	1.097,69
Cota-Parte do ICMS - Principal - PRÓPRIO	17280111010000000000	1.641.664,34
Cota-Parte do ICMS - Principal - MDE	17280111020000000000	136.805,35
Cota-Parte do ICMS - Principal - ASPS	17280111030000000000	410.416,10
Cota-Parte do ICMS - Principal - FUNDEB	17280111040000000000	547.221,44
Cota-Parte do IPVA - Principal - PRÓPRIO	17280121010000000000	220.287,23
Cota-Parte do IPVA - Principal - MDE	17280121020000000000	18.357,18
Cota-Parte do IPVA - Principal - ASPS	17280121030000000000	55.071,77
Cota-Parte do IPVA - Principal - FUNDEB	17280121040000000000	73.429,24
Cota-Parte do IPI - Municípios - Principal - PRÓPRIO	17280131010000000000	24.950,21
Cota-Parte do IPI - Municípios - Principal - MDE	17280131020000000000	2.079,20
Cota-Parte do IPI - Municípios - Principal - ASPS	17280131030000000000	6.237,47
TOTAL DA APLICAÇÃO EM ASPS		2.354.060,84
RECEITA LÍQUIDA DE IMPOSTOS E TRANSFERÊNCIAS (Ajustada)		12.393.750,09
ÍNDICE DE APLICAÇÃO EM ASPS		18,99

* Contas incluídas/ajustadas pelo auditor para recomposição do cálculo.

Observações finais:

Fechado para fins de certidão.

SICM/SAG, em 24/03/2020

DARIO MENEZES DA SILVA

Auditor Público Externo.

TRIBUNAL DE CONTAS DO ESTADO
VINCULAÇÃO DE RECURSOS PARA APLICAÇÃO NO FUNDO DE
MANUTENÇÃO E DESENVOLVIMENTO DA EDUCAÇÃO BÁSICA E DE
VALORIZAÇÃO DOS PROFISSIONAIS DA EDUCAÇÃO - FUNDEB

Fl.

Rubr.

SIA1420

MUNICÍPIO: TRÊS FORQUILHAS

EXERCÍCIO FINANCEIRO: 2019

PERÍODO DE REFERÊNCIA: 2° Semestre/3° Quadrimestre

Demonstrativo da Aplicação no Fundo de Manutenção e Desenvolvimento da Educação
Básica e de valorização dos profissionais da educação - FUNDEB

Os índices de aplicação no Fundo de Manutenção e Desenvolvimento da Educação
Básica e de valorização dos profissionais da educação (FUNDEB), apresentado pelo Poder
Executivo (documentos de código de barras 61901111968957299), foram:

DISCRIMINAÇÃO	CÓDIGO	VALOR
Contas das Receitas		
Cota-Parte do IPI - Municípios - Principal - FUNDEB	17280131040000000000	8.316,75
Cota-Parte do IPI - Municípios - Principal - MDE	17280131020000000000	2.079,20
Cota-Parte do FPM - Cota Mensal - Principal - PRÓPRIO	17180121010000000000	4.822.279,52
Cota-Parte do FPM - Cota Mensal - Principal - MDE	17180121020000000000	401.856,64
Cota-Parte do FPM - Cota Mensal - Principal - ASPS	17180121030000000000	1.205.569,87
Cota-Parte do FPM - Cota Mensal - Principal - FUNDEB	17180121040000000000	1.607.426,52
Cota-Parte do ITR - Principal - PRÓPRIO	17180151010000000000	8.653,00
Cota-Parte do ITR - Principal - MDE	17180151020000000000	274,40
Cota-Parte do ITR - Principal - ASPS	17180151030000000000	823,36
Cota-Parte do ITR - Principal - FUNDEB	17180151040000000000	1.097,69
Cota-Parte do ICMS - Principal - PRÓPRIO	17280111010000000000	1.641.664,34
Cota-Parte do ICMS - Principal - MDE	17280111020000000000	136.805,35
Cota-Parte do ICMS - Principal - ASPS	17280111030000000000	410.416,10
Cota-Parte do ICMS - Principal - FUNDEB	17280111040000000000	547.221,44
Cota-Parte do IPVA - Principal - PRÓPRIO	17280121010000000000	220.287,23
Cota-Parte do IPVA - Principal - MDE	17280121020000000000	18.357,18
Cota-Parte do IPVA - Principal - ASPS	17280121030000000000	55.071,77
Cota-Parte do IPVA - Principal - FUNDEB	17280121040000000000	73.429,24
Cota-Parte do IPI - Municípios - Principal - PRÓPRIO	17280131010000000000	24.950,21
Cota-Parte do IPI - Municípios - Principal - ASPS	17280131030000000000	6.237,47
TOTAL DA RECEITA		11.192.817,28
Despesas por Recursos Vinculados		
Educação Infantil	31	442.799,71
Ensino Fundamental	31	1.036.413,20
(+) Perda com o FUNDEB	0	745.619,28
(-) Desp. Liq. com Rend. do FUNDEB	2	2.217,10
(% Aplicação = 19,86)		TOTAL DA DESPESA
		2.222.615,09
Base de Cálculo para Aplicação dos 60%		
Remuneração de Depósitos Bancários de Recursos Vinculados - FUNDEB - Principal	13210011010200000000	2.217,10

TRIBUNAL DE CONTAS DO ESTADO
 VINCULAÇÃO DE RECURSOS PARA APLICAÇÃO NO FUNDO DE
 MANUTENÇÃO E DESENVOLVIMENTO DA EDUCAÇÃO BÁSICA E DE
 VALORIZAÇÃO DOS PROFISSIONAIS DA EDUCAÇÃO - FUNDEB

Fl.

Rubr.

SIA1420

MUNICÍPIO: TRÊS FORQUILHAS

EXERCÍCIO FINANCEIRO: 2019

PERÍODO DE REFERÊNCIA: 2° Semestre/3° Quadrimestre

DISCRIMINAÇÃO	CÓDIGO	VALOR
Base de Cálculo para Aplicação dos 60%		
Transferências de Recursos do Fundo de Manutenção e Desenvolvimento da Educação Básica e de Valorização dos Profissionais da Educação - FUNDEB - Principal	17580111000000000000	1.479.673,46
(Aplicação 60% = 889.134,34)	TOTAL DA RECEITA	1.481.890,56
Aplicação Recursos FUNDEB - Remuneração Magistério Efetivo Exercício		
Educação Infantil	31	442.799,71
Ensino Fundamental	31	1.036.413,20
(% Aplicação = 99,82)	TOTAL DA RECEITA	1.479.212,91
Base de Cálculo do Superávit do FUNDEB - Exercício Anterior		
Rendimentos do FUNDEB - Exercício de 2018	1	1.213,63
(Limite Aplicação 5% = 60,68)	TOTAL DA RECEITA	1.213,63
TOTAL DA APLICAÇÃO FUNDEB		2.222.615,09
RECEITA LÍQUIDA DE IMPOSTOS E TRANSFERÊNCIAS (base de cálculo)		11.192.817,28
ÍNDICE DE APLICAÇÃO FUNDEB		19,86
TOTAL DA APLICAÇÃO FUNDEB destinada ao pagamento dos profissionais do magistério		1.479.212,91
RECEITA DE TRANSFERÊNCIA (base de cálculo)		1.481.890,56
ÍNDICE DE APLICAÇÃO		99,82

* Contas incluídas/ajustadas pelo auditor para recomposição do cálculo.

Observações finais:

Fechado para fins de certidão.

SICM/SAG, em 24/03/2020

DARIO MENEZES DA SILVA

Auditor Público Externo.

TRIBUNAL DE CONTAS DO ESTADO
VINCULAÇÃO DE RECURSOS PARA APLICAÇÃO EM
MANUTENÇÃO E DESENVOLVIMENTO DO ENSINO - MDE

Fl.

Rubr.

SIA1282

MUNICÍPIO: TRÊS FORQUILHAS

EXERCÍCIO FINANCEIRO: 2019

PERÍODO DE REFERÊNCIA: 2º Semestre/3º Quadrimestre

Demonstrativo da Aplicação em Manutenção e Desenvolvimento do Ensino - MDE

O índice de aplicação em Manutenção e Desenvolvimento do Ensino (MDE), apresentado pelo Poder Executivo (documentos de código de barras 61901111968957299), fo

DISCRIMINAÇÃO	CÓDIGO	VALOR
Despesas por Recursos Vinculados		
Ensino Fundamental	20	1.419.554,14
Ensino Fundamental	31	1.036.413,20
Educação Especial	20	11.960,00
Educação Infantil	31	442.799,71
Educação Infantil	20	224.434,32
(+) Perda com o FUNDEB	0	745.619,28
(-) Desp. Liq. com Rend. da MDE + FUNDEB	2	2.217,10
Contas da Receitas		
Cota-Parte do IPI - Municípios - Principal - FUNDEB	17280131040000000000	8.316,75
IRRF sobre Rendimentos do Trabalho - Principal - Ativos/Inativos do Poder Executivo/Indiretas - PRÓPRIO	11130311010100000000	132.461,47
IRRF sobre Rendimentos do Trabalho - Principal - Ativos/Inativos do Poder Executivo/Indiretas - MDE	11130311010200000000	61.663,10
IRRF sobre Rendimentos do Trabalho - Principal - Ativos/Inativos do Poder Executivo/Indiretas- ASPS	11130311010300000000	34.257,26
IRRF sobre Rendimentos do Trabalho - Principal - Ativos/Inativos do Poder Legislativo - PRÓPRIO	11130311020100000000	10.028,13
IRRF sobre Rendimentos do Trabalho - Principal - Ativos/Inativos do Poder Legislativo - MDE	11130311020200000000	214,09
IRRF sobre Rendimentos do Trabalho - Principal - Ativos/Inativos do Poder Legislativo - ASPS	11130311020300000000	128,44
IRRF sobre Rendimentos do Trabalho - Principal - Inativos pagos pelo RPPS - PRÓPRIO	11130311030100000000	22.616,90
IRRF sobre Rendimentos do Trabalho - Principal - Inativos pagos pelo RPPS - MDE	11130311030200000000	2.233,28
IRRF sobre Rendimentos do Trabalho - Principal - Inativos pagos pelo RPPS - ASPS	11130311030300000000	1.339,97
IRRF - Outros Rendimentos - Principal - Poder Executivo - PRÓPRIO	11130341010100000000	5.453,20
IRRF - Outros Rendimentos - Principal - Poder Executivo - Principal - MDE	11130341010200000000	2.278,18

TRIBUNAL DE CONTAS DO ESTADO
VINCULAÇÃO DE RECURSOS PARA APLICAÇÃO EM
MANUTENÇÃO E DESENVOLVIMENTO DO ENSINO - MDE

Fl.
Rubr.

SIA1282

MUNICÍPIO: TRÊS FORQUILHAS

EXERCÍCIO FINANCEIRO: 2019

PERÍODO DE REFERÊNCIA: 2° Semestre/3° Quadrimestre

Processo
04426-0200/19-2

DISCRIMINAÇÃO	CÓDIGO	VALOR
Contas da Receitas		
IRRF - Outros Rendimentos - Principal - Poder Executivo - Principal - ASPS	11130341010300000000	1.364,39
IPTU - Principal - PRÓPRIO	11180111010000000000	51.581,01
IPTU - Principal - MDE	11180111020000000000	24.011,96
IPTU - Principal - ASPS	11180111030000000000	13.339,86
IPTU - Multas e Juros de Mora - PRÓPRIO	11180112010000000000	182,17
IPTU - Multas e Juros de Mora - MDE	11180112020000000000	84,82
IPTU - Multas e Juros de Mora - ASPS	11180112030000000000	47,16
IPTU - Dívida Ativa - PRÓPRIO	11180113010000000000	18.992,88
IPTU - Dívida Ativa - MDE	11180113020000000000	8.841,46
IPTU - Dívida Ativa - ASPS	11180113030000000000	4.911,93
IPTU - Multas e Juros de Mora da Dívida Ativa - PRÓPRIO	11180114010000000000	5.036,18
IPTU - Multas e Juros de Mora da Dívida Ativa - MDE	11180114020000000000	2.344,47
IPTU - Multas e Juros de Mora da Dívida Ativa - ASPS	11180114030000000000	1.302,60
ITBI - Principal - PRÓPRIO	11180141010000000000	11.783,54
ITBI - Principal - MDE	11180141020000000000	5.485,45
ITBI - Principal - ASPS	11180141030000000000	3.047,49
ISS - Principal - PRÓPRIO	11180231010000000000	44.706,95
ISS - Principal - MDE	11180231020000000000	20.811,74
ISS - Principal - ASPS	11180231030000000000	11.561,77
ISS - Multas e Juros de Mora - PRÓPRIO	11180232010000000000	86,32
ISS - Multas e Juros de Mora - MDE	11180232020000000000	40,17
ISS - Multas e Juros de Mora - ASPS	11180232030000000000	22,29
ISS - Dívida Ativa - PRÓPRIO	11180233010000000000	1.159,21
ISS - Dívida Ativa - MDE	11180233020000000000	539,62
ISS - Dívida Ativa - ASPS	11180233030000000000	299,77
ISS - Multas e Juros de Mora da Dívida Ativa - PRÓPRIO	11180234010000000000	226,65
ISS - Multas e Juros de Mora da Dívida Ativa - MDE	11180234020000000000	105,52
ISS - Multas e Juros de Mora da Dívida Ativa - ASPS	11180234030000000000	58,64
Cota-Parte do FPM - Cota Mensal - Principal - PRÓPRIO	17180121010000000000	4.822.279,52
Cota-Parte do FPM - Cota Mensal - Principal - MDE	17180121020000000000	401.856,64
Cota-Parte do FPM - Cota Mensal - Principal - ASPS	17180121030000000000	1.205.569,87
Cota-Parte do FPM - Cota Mensal - Principal - FUNDEB	17180121040000000000	1.607.426,52
Cota-Parte do FPM - 1% Cota entregue no mês de	17180131010000000000	212.816,11

Página da
peça
2

Peça
2627482

**DOCUMENTO
PÚBLICO**

ACESSO
P007EEB1

TRIBUNAL DE CONTAS DO ESTADO
VINCULAÇÃO DE RECURSOS PARA APLICAÇÃO EM
MANUTENÇÃO E DESENVOLVIMENTO DO ENSINO - MDE

Fl.

Rubr.

SIA1282

MUNICÍPIO: TRÊS FORQUILHAS

EXERCÍCIO FINANCEIRO: 2019

PERÍODO DE REFERÊNCIA: 2° Semestre/3° Quadrimestre

Processo
04426-0200/19-2

DISCRIMINAÇÃO	CÓDIGO	VALOR
Contas da Receitas		
dezembro - Principal - PRÓPRIO		
Cota-Parte do FPM - 1% Cota entregue no mês de dezembro - Principal - MDE	17180131020000000000	88.673,38
Cota-Parte do FPM - 1% Cota entregue no mês de dezembro - Principal - ASPS	17180131030000000000	53.204,03
Cota-Parte do FPM - 1% Cota entregue no mês de julho - Principal - PRÓPRIO	17180141010000000000	204.953,55
Cota-Parte do FPM - 1% Cota entregue no mês de julho - Principal - MDE	17180141020000000000	85.397,31
Cota-Parte do FPM - 1% Cota entregue no mês de julho - Principal - ASPS	17180141030000000000	51.238,39
Cota-Parte do ITR - Principal - PRÓPRIO	17180151010000000000	8.653,00
Cota-Parte do ITR - Principal - MDE	17180151020000000000	274,40
Cota-Parte do ITR - Principal - ASPS	17180151030000000000	823,36
Cota-Parte do ITR - Principal - FUNDEB	17180151040000000000	1.097,69
Cota-Parte do ICMS - Principal - PRÓPRIO	17280111010000000000	1.641.664,34
Cota-Parte do ICMS - Principal - MDE	17280111020000000000	136.805,35
Cota-Parte do ICMS - Principal - ASPS	17280111030000000000	410.416,10
Cota-Parte do ICMS - Principal - FUNDEB	17280111040000000000	547.221,44
Cota-Parte do IPVA - Principal - PRÓPRIO	17280121010000000000	220.287,23
Cota-Parte do IPVA - Principal - MDE	17280121020000000000	18.357,18
Cota-Parte do IPVA - Principal - ASPS	17280121030000000000	55.071,77
Cota-Parte do IPVA - Principal - FUNDEB	17280121040000000000	73.429,24
Cota-Parte do IPI - Municípios - Principal - PRÓPRIO	17280131010000000000	24.950,21
Cota-Parte do IPI - Municípios - Principal - MDE	17280131020000000000	2.079,20
Cota-Parte do IPI - Municípios - Principal - ASPS	17280131030000000000	6.237,47
TOTAL DA APLICAÇÃO EM MDE		3.878.563,55
RECEITA LÍQUIDA DE IMPOSTOS E TRANSFERÊNCIAS (Ajustada)		12.393.750,09
ÍNDICE DE APLICAÇÃO EM MDE		31,29

* Contas incluídas/ajustadas pelo auditor para recomposição do cálculo.

Observações finais:

Fechado para fins de certidão.

SICM/SAG, em 24/03/2020

DARIO MENEZES DA SILVA

Auditor Público Externo.

Página da
peça
3Peça
2627482DOCUMENTO
PÚBLICOACESSO
P007EEB1



ESTADO DO RIO GRANDE DO SUL
PREFEITURA MUNICIPAL DE TRÊS FORQUILHAS/RS

MUNICÍPIO DE TRÊS FORQUILHAS

Relatório Circunstanciado do Poder Executivo

Relatório Circunstanciado sobre as Contas de Governo do Prefeito Municipal de Três Forquilhas Exercício Financeiro de 2019.

Conforme determinado no art. 78, da Resolução TCE/RS nº 1.028, de 4 de março de 2015 e instruções contidas na alínea "a", inciso III, art. 2º da Resolução TCE/RS nº 1.099 de 7 de novembro de 2018, apresentamos o Relatório Minucioso do Administrador do Senhor **ROBSON BOBSIN BREHM**, referente às Contas de Governo do **Exercício Financeiro de 2019**, constando as metas físico-financeiras previstas e alcançadas, conforme o que foi estabelecido no Plano Plurianual, na Lei de Diretrizes Orçamentárias e no Orçamento Anual de 2019. Segue em anexo também declaração do Administrador de que os agentes públicos que desempenhem atividades nessas instituições estão em dia com a apresentação das declarações de bens e rendas, conforme artigos. 6º e 15 da Resolução TCE/RS nº 963, de 19 de dezembro de 2012.

1 – EXECUÇÃO ORÇAMENTÁRIA

1.1 – ORÇAMENTO

A Lei de Meios para o exercício de **2019**, de nº 1604/2018, estimou a Receita em **R\$ 16.000.000,00 (Dezesseis milhões de reais)**, e fixou a despesa em **R\$ R\$ 16.000.000,00 (Dezesseis milhões de reais)**,

Entretanto, a abertura de créditos adicionais no correr do exercício, como também a transferência de créditos especiais, veio alterar estas cifras, como demonstra o quadro que segue:

DESPESA FIXADA.....	R\$	16.000.000,00
CRÉDITO SUPLEMENTARES	R\$	3.570.494,05
CRÉDITOS ESPECIAIS		
Abertos no exercício	R\$	1.400.211,69
(-) REDUÇÕES	R\$	2.294.916,97
DESPESA AUTORIZADA	R\$	18.675.788,77

1.2 – CRÉDITOS ADICIONAIS

No exercício considerado foram autorizados créditos adicionais que somaram **R\$ 4.970.705,74 (Quatro milhões, novecentos e setenta mil, setecentos e cinco reais e setenta centavos)** sendo Suplementares no montante de **R\$ 3.570.494,05 (três milhões, quinhentos e setenta mil, novecentos e noventa e quatro reais e cinco centavos)**, e especiais no valor de **R\$ 1.400.211,69 (Hum milhão, quatrocentos mil, duzentos e onze reais e sessenta e nove centavos)** e utilizados os recursos abaixo discriminados, de acordo com o art. 43, da Lei 4320, de 17 de março de 1964:

Auxílios/Convênios.....	R\$ 631.722,81	
Excesso de Arrecadação.....	R\$ 1.098.467,05	
Redução de Dotações.....	R\$ 2.294.916,97	
Superávit Financeiro.....	R\$ 945.598,91	R\$ 4.970.705,74

1.3 – ANÁLISE DA RECEITA

A Receita Orçamentária efetivamente arrecadada foi de **R\$ 20.826.333,82 (Vinte milhões, oitocentos e vinte e seis mil, trezentos e trinta e três reais e oitenta e dois centavos)**, verificando-se uma arrecadação a maior de **R\$ 3.694.074,64 (Três milhões, seiscentos e noventa e quatro mil, setenta e quatro reais e sessenta e quatro centavos)**.

O comportamento da receita no exercício considerado traduz-se no quadro abaixo:

TÍTULOS	PREVISTA	ARRECADADA	DIFERENÇA
RECEITAS CORRENTES	16.800.000,0	21.107.776,74 (+)	4.307.776,74
Receita Tributária	502.580,0	516.992,73 (+)	14.412,73
Receita de Contribuições	750.000,00	678.792,13 (-)	71.207,87
Receita Patrimonial	920.100,00	4.173.461,27 (+)	3.253.361,27
Receita de Serviços	293.500,00	238.930,67 (-)	54.569,33
Transferências Correntes	14.333.320,00	15.497.127,71 (+)	1.163.807,71
Outras Receitas Correntes	500,00	2.472,23 (+)	1.972,23
RECEITAS DE CAPITAL	0,00	1.132.277,09 (+)	1.132.277,09
Operações de Crédito	0,00	0,00	0,00
Alienação Bens	0,00	204.600,00 (+)	204.600,00
Transf. de Capital	0,00	927.677,09 (+)	927.677,09
OP. Intra-Orçamentárias	1.200.000,00	1.275.526,85 (+)	75.526,85
DEDUÇÕES DA RECEI	2.000.000,00	2.689.246,86	689.246,86
TOTAL	16.000.000,00	20.826.333,82 (+)	3.694.074,64

O comportamento da receita realizada nos três últimos exercícios, distinguindo-se as receitas Correntes e Capital, foi o seguinte:

EXERCÍCIO	Receitas Correntes	Receitas de Capital	TOTAL
2016	17.277.98790	32.260,00	17.310.247,89
2017	16.292.858,37	97.000,00	16.389.858,37
2018	19.575.143,89	0,00	19.575.143,89
2019	21.107.776,74	1.132.277,09	20.826.333,82

Houve, assim, um acréscimo de arrecadação de **6,39 %** em relação ao ano anterior.

1.4 – ANÁLISE DA DESPESA

A despesa inicialmente autorizada em **R\$ 16.000.000,00 (Dezesseis milhões de reais)**, foi alterada conforme os créditos adicionais já citados para **R\$ 18.675.788,77 (Dezoito milhões, seiscentos e setenta e cinco mil, setecentos e oitenta e oito reais e setenta e sete centavos)**.

A despesa realizada alcançou **R\$ 16.119.126,81 (Dezesseis milhões, cento e dezenove mil, cento e vinte e seis reais e oitenta e um centavos)**, importância que se distribuiu da forma seguinte:

TÍTULOS	AUTORIZADA	REALIZADA	DIFERENÇA
DESPESAS CORRENTES	15.902.722,48	14.390.038,61	1.512.683,87
Pessoal e Encargos Sociais	11.181.962,30	10.376.350,17	805.612,13
Outras Despesas Correntes	4.720.760,18	4.013.688,44	707.071,74
DESPESAS DE CAPITAL	2.118.720,29	1.729.088,20	389.632,09
Investimentos	1.634.017,29	1.304.485,79	329.531,50
Amortização da Dívida	484.703,00	424.602,41	60.100,59
RESERVA CONTINGÊNCIA	654.346,00	0,00	654.346,00
TOTAL	18.675.788,77	16.119.126,81	2.556.661,96

A maior concentração de dispêndio deu-se em Pessoal e Encargos Sociais, R\$ 10.376.350,17 (**Dez milhões, trezentos e setenta e seis mil, trezentos e cinquenta reais e dezessete centavos**) que representam **64,37%** do total.

O comportamento da despesa realizada no último exercício, destacando-se as Despesas Correntes das Despesas de Capital, foi o seguinte:

DESPESA REALIZADA			
EXERCÍCIO	CORRENTE	CAPITAL	TOTAL
2016	11.691.425,93	480.774,46	12.172.200,39
2017	13.309.416,59	1.222.874,65	14.532.291,24
2018	13.365.092,84	804.571,94	14.169.664,78
2019	14.390.038,61	1.729.088,20	16.119.126,81

Houve um acréscimo em relação ao ano anterior.

Verifica-se, então, que na execução orçamentária do exercício anterior a receita arrecadada obteve um acréscimo de **6,32 %**, enquanto que a despesa aumentou **13,75%**.

1.5 – CONFRONTO DA RECEITA E DESPESA

A execução orçamentária alcançou as cifras seguintes:

DESPESA AUTORIZADA.....	R\$	18.675.788,77
(-) DESPESA EMPENHADA.....	R\$	16.119.126,81
DESPESA A MENOR	R\$	2.556.661,96
RECEITA PREVISTA.....	R\$	16.000.000,00
(-) RECEITA ARRECADADA.....	R\$	20.826.333,82
RECEITA A MAIOR	R\$	3.694.074,64

1.6-DEMONSTRAÇÃO DA APLICAÇÃO NA MANUTENÇÃO E DESENVOLVIMENTO DO ENSINO-MDE/FUNDEB

O balancete das receitas do ano de 2019, no que se refere a arrecadação de impostos, transferências constitucionais e dívida ativa tributária de impostos, somam o montante de:

RECEITA	ARRECADADO	25%
Impostos, Transf. Constitucionais, Dívida Ativa de Impostos .	R\$ 12.393.750,09	R\$ 3.098.437,52

Após análise ao balancete de despesa do exercício de 2019, constatou-se que o Município realizou gastos na **Manutenção e Desenvolvimento do Ensino** no montante de R\$ **3.878.563,55**(Três milhões, oitocentos e setenta e oito mil, quinhentos e sessenta e três reais e cinquenta e cinco centavos), gastos estes que atingiram um percentual de **31,29%**

Diante do analisado temos:

RECEITAS	R\$ 12.393.750,09
GASTOS MDE	R\$ 3.878.563,55 (

Os gastos que o Município realizou na Manutenção e Desenvolvimento do Ensino atingiram o percentual de **31,29%**, percentual este, acima do exigido em Lei.

1.7-DEMONSTRAÇÃO DA APLICAÇÃO DOS RECURSOS DA SAUDE:

Em análise ao balancete das receitas do ano de 2018, no que se refere a arrecadação de impostos, transferências constitucionais e dívida ativa tributária de impostos, somam o montante de:

RECEITA	RECEITA	ARRECADADAÇÃO EC 29/2000 (15%)
Impostos, Transf. Constitucionais, Dívida Ativa de Impostos .	R\$ 12.393.750,09	R\$ 1.859.062,51

Do outro lado analisando o balancete de despesa do exercício de 2019, constatou-se que o Município realizou gastos relacionados a **Saúde** no montante de R\$ **2.354.060,84**(Dois milhões, trezentos e cinquenta e quatro mil, sessenta reais e oitenta e quatro centavos), que representam **18,99%**.

Diante do analisado temos:

RECEITAS	R\$ 12.393.750,09
GASTOS NA SAUDE	R\$ 2.354.060,84

Deste modo, as despesas que o Município realizou em ações relacionadas com Saúde, atingiram o percentual de **18,99%**, percentual este acima do exigido em Lei.

2 - GESTÃO FINANCEIRA E ECONÔMICA

2.1 – BALANÇO FINANCEIRO

O Balanço Financeiro constitui-se em peça básica para a demonstração de gestão financeira desenvolvida ao longo de um período, uma vez que conjuga as operações de receita e despesa orçamentárias, além daquelas que, por sua natureza, independem de autorização na Lei de Meios, com os saldos em espécie no início e no final do exercício.

As operações financeiras se processam conforme o demonstrativo a seguir:

SALDO NO INÍCIO DE EXERCÍCIO.....	R\$	23.716.738,25	
RECEITA REALIZADA ORÇAMENTÁRIA.....	R\$	20.826.333,82	
INTERFERENCIAS ATIVAS.....	R\$	710.404,17	R\$ 21.536.737,99
EXTRA-ORÇAMENTÁRIA			
Valores Restituíveis (Consolidação).....	R\$	1.434.861,54	
Restos a Pagar do Exercício.....	R\$	834.924,67	
Valores Restituíveis Intra OFSS.....	R\$	45.396,74	R\$ 2.315.182,95
SOMA.....			R\$ 47.568.659,19
Menos:			
DESPESA REALIZADA ORÇAMENTÁRIA			
Despesa Orçamentaria.....	R\$	15.375.950,58	
Transf.Fin.Concedida.....	R\$	1.453.580,40	R\$ 16.829.530,98
EXTRA-ORÇAMENTÁRIA			
Valores Restituíveis (Consolidação).....	R\$	1.497.520,22	
RP Não Processados. pagos.....	R\$	289.922,41	
RP Processados pagos.....	R\$	798.735,17	
Valores Restituíveis Intra OFSS.....	R\$	45.396,74	R\$ 2.631.574,54
SALDO EM 31/DEZEMBRO/2019.....	R\$		R\$ 28.107.553,67
SOMA.....			R\$ 47.568.659,19

O saldo acima confere com o constante do Ativo Disponível do Balanço Patrimonial, bem como a existência verificada em 31 de dezembro de 2019 conforme Termo de Conferência de Caixa.

2.2 – BALANÇO PATRIMONIAL

O Balanço Patrimonial deve expressar qualitativa e quantitativamente o patrimônio do Município, demonstrando a situação dos bens, direitos e obrigações em determinado momento, consideradas a origem e a aplicação dos recursos à disposição da azienda pública.

A situação do Patrimônio Financeiro do Município, segundo este Balanço, é a seguinte:

ATIVO CIRCULANTE

Caixa e Equivalentes.....	R\$	28.107.553,67	
Créditos a Curto Prazo.....	R\$	0,00	
Demais Créditos e valores a curto prazo.....	R\$	154.962,68	
Estoques.....	R\$	4.558.788,07	R\$ 32.821.304,42

ATIVO NÃO CIRCULANTE

Créditos a Longo Prazo.....	R\$	542.541,92	
Imobilizado.....	R\$	14.339.140,14	R\$ 14.881.682,06

Resumo

ATIVO FINANCEIRO.....	R\$	28.107.553,67	
ATIVO PERMANENTE.....	R\$	19.595.432,81	

PASSIVO CIRCULANTE

Obrigações Trabalhistas, Previdenciários.....	R\$	1.058.805,23	
Fornecedores a Pagar.....	R\$	855.399,18	
obrigações a curto prazo.....	R\$	4.707,24	
Demais obrigações a curto prazo.....	R\$	49.697,46	R\$ 1.968.609,11

PASSIVO NÃO CIRCULANTE

Obrigações Trabalhistas, Previdenciários.....	R\$	1.530.736,76	
Fornecedores a pagar a longo prazo.....	R\$	243.973,03	
Provisões a longo prazo.....	R\$	29.621.104,29	
Demais Obrigações a longo prazo.....	R\$	0,00	R\$ 31.395.814,08

Patrimônio Social e Capital Social.....	R\$	15.605.505,63	
Resultados Acumulados.....	R\$	(-) 1.266.942,34	

PATRIMONIO LIQUIDO.....R\$ 14.338.563,29

Por seu turno, a representação do Patrimônio Permanente resume-se assim:

ATIVO FINANCEIRO.....	R\$	28.107.553,67	
ATIVO PERMANENTE.....	R\$	19.595.432,81	R\$ 47.702.986,48

PASSIVO FINANCEIRO.....	R\$	1.277.950,97	
PASSIVO PERMANENTE.....	R\$	32.117.817,06	R\$ 33.395.768,03
SALDO PATRIMONIAL(I-II).....	R\$	14.307.218,45	

2.3 – DÍVIDA PÚBLICA

2.3.1 - DÍVIDA FUNDADA

A Dívida Fundada que compreende os compromissos de exigibilidade superior a doze meses, contraídos para atender o desequilíbrio orçamentário ou o financeiro de obras e serviços públicos, montou a **R\$ 1.774.709,79** (Hum milhão , setecentos e setenta e quatro mil, setecentos e nove reais e setenta e nove centavos), previamente autorizado por lei, nos termos das disposições do diploma legal 4320/64.

O saldo desta dívida apresenta a seguinte situação:

SALDO DO EXERCÍCIO ANTERIOR.....	R\$	1.703.631,31
NOVA FORMAÇÃO DE DÍVIDA.....	R\$	2.143.948,67
AMORTIZAÇÃO VERIFICADA NO EXERCÍCIO.....	R\$	2.072.870,19
SALDO QUE SE TRANSFERE PARA O EXERCÍCIO SEGUINTE.....	R\$	1.774.709,79

2.3.2 – DÍVIDA FLUTUANTE

A Dívida Flutuante da Prefeitura, no montante de **R\$ 1.246.606,13** (Hum milhão, duzentos e quarenta e seis mil, seiscentos e seis reais e treze centavos), encontra-se assim discriminada:

O saldo desta dívida apresenta a seguinte situação:

SALDO DO EXERCÍCIO ANTERIOR.....	R\$	1.304.392,36
NOVA FORMAÇÃO DE DÍVIDA.....	R\$	19.235.475,27
(-)AMORTIZAÇÃO NO EXERCÍCIO.....	R\$	19.293.261,50
SALDO DESTA DÍVIDA.....	R\$	1.246.606,13

2.4 – DEMONSTRAÇÃO DAS VARIAÇÕES PATRIMONIAIS

As alterações experimentadas pelo patrimônio da Prefeitura estão demonstradas no Balanço Econômico e, analisadas, podem ser traduzidas assim:

VARIAÇÕES INDEPENDENTES DA EXECUÇÃO ORÇAMENTÁRIA

VARIAÇÕES PATRIMONIAIS AUMENTATIVAS.....	R\$	21.754.234,32
VARIAÇÕES PATRIMONIAIS DIMINUITIVAS.....	R\$	21.057.013,73
SUPERAVIT PATRIMONIAL DO PERÍODO.....	R\$	697.220,59

CONSIDERAÇÕES FINAIS

Foram ressaltados neste relatório os principais aspectos de gestão financeira e econômica do exercício de **2019**, estando este setor à disposição para esclarecimentos que forem necessários.


ROBSON BOBSIN BREHM
Prefeito Municipal



**ESTADO DO RIO GRANDE DO SUL
PREFEITURA MUNICIPAL DE TRÊS FORQUILHAS
Sistema de Controle Interno**


**MANIFESTAÇÃO CONCLUSIVA DO SISTEMA DE CONTROLE INTERNO
REFERENTE AO EXERCÍCIO DE 2019**

Membros do Controle Interno:

Maura Bobsin Aguiar
Membro-Presidente e Responsável pelo Controle Interno

Três Forquilhas, 21 de Janeiro de 2020.

Av dos Imigrantes, 4123, telefones: (51) 6285102 e (51) 6285263, e-mail: pmtf@terra.com.br



ESTADO DO RIO GRANDE DO SUL
PREFEITURA MUNICIPAL DE TRÊS FORQUILHAS
Sistema de Controle Interno

A INSTITUIÇÃO, PREVISÃO E EFETIVA ARRECADAÇÃO DE TRIBUTOS


Houve a instituição, previsão e efetiva arrecadação de todos os tributos municipais atendendo ao disposto no art. 11 da LRF.

As previsões da receita observaram as normas técnicas e legais, consideraram os efeitos das alterações na legislação, da variação do índice de preços, do crescimento econômico ou de qualquer outro fator relevante e foram acompanhadas de demonstrativos de sua evolução nos últimos três anos, da projeção para os dois seguintes àquele que se referirem, e da metodologia de cálculo e premissas utilizadas, atendendo ao previsto no art. 12 da LRF.

Não houve re estimativa da receita por parte do Poder Legislativo, atendendo ao estabelecido no art. 12, § 1º da LRF.

DA CORRETA UTILIZAÇÃO DOS RECURSOS VINCULADOS

A disponibilidade de caixa constou de registro próprio e os recursos vinculados a órgão, fundo ou despesa obrigatória estão identificados e escriturados de forma individualizada, atendendo ao disposto no art. 50, I da LRF.



ESTADO DO RIO GRANDE DO SUL
PREFEITURA MUNICIPAL DE TRÊS FORQUILHAS
Sistema de Controle Interno

As disponibilidades do RPPS As disponibilidades de caixa do RPPS, são depositados em conta separada das demais disponibilidades de cada ente e aplicadas nas condições de mercado, com observância dos limites e condições de proteção e prudência financeira, atendendo o disposto no art.43, parágrafo primeiro da LRF.

Os recursos legalmente vinculados à finalidade específica foram utilizados exclusivamente para atender ao objeto de sua vinculação, de acordo com o disposto no art. 8º, Parágrafo Único e art. 25, § 2º, ambos da LRF.


DAS DESPESAS COM PESSOAL

A despesa com pessoal foi apurada de acordo com o estabelecido pelas resoluções do TCE nºs 695/2004 e 722/2005, e Instruções Normativas - TCE nºs 24/2004 e 17/2005.

A despesa total com pessoal do Poder Executivo não excedeu a 95% do limite somente no 2º Semestre, conforme modelo 9 RGF/PAD e o Poder Legislativo somente concedeu revisão prevista no inciso X do art. 37 da CF, estando com os índices dentro dos limites Constitucionais.

O Poder Executivo no exercício, não excedeu ao limite prudencial, estabelecido no art. 22, Parágrafo Único, e a despesa com Pessoal correspondeu a **47,86%** sobre a RCL no 2º Semestre nos termos do disposto no art. 22 da LRF.

Av dos Imigrantes, 4123, telefones: (51) 6285102 e (51) 6285263, e-mail: pmtf@terra.com.br



ESTADO DO RIO GRANDE DO SUL
PREFEITURA MUNICIPAL DE TRÊS FORQUILHAS
Sistema de Controle Interno

A despesa total com pessoal do Poder Legislativo atendeu ao limite estabelecido no art. 20, inc. III, alínea "a", no 1º, 2º Semestre, nos termos do disposto no art. 22 da LRF, fechando em **3,60%** sobre a Receita Corrente Líquida e, os gastos com Folha de Pagamento corresponderam a **66,45%**.

RESTOS A PAGAR (LEGISLATIVO)


ULTIMOS 8 MESES DE MANDATO

O Poder Legislativo, no que concerne a restos a pagar, atendeu aos preceitos inscritos no art. 42 da LRF, tendo em vista que não deixou restos a pagar.

DA DÍVIDA CONSOLIDADA LÍQUIDA

A Dívida consolidada líquida foi apurada de acordo com o estabelecido na Resolução do Senado Federal nº 40/2001, inciso II do Artigo 3º e com as Resoluções TCE nº 695/2004 e 722/2005 e Instruções Normativas TCE nºs 24/2004 e 17/2005.

Av dos Imigrantes, 4123, telefones: (51) 6285102 e (51) 6285263, e-mail: pmtf@terra.com.br



ESTADO DO RIO GRANDE DO SUL
PREFEITURA MUNICIPAL DE TRÊS FORQUILHAS
Sistema de Controle Interno


EQUILÍBRIO FINANCEIRO

Na análise do saldo de Restos a Pagar por recursos vinculados, do Poder Executivo, constatou-se a inexistência de recursos financeiros para cobertura dos Restos a Pagar dos Recursos LIVRES, MDE e ASPS.

A evolução dos Restos a Pagar por recurso vinculado e das disponibilidades financeiras existentes no encerramento do exercício, em relação ao imediatamente anterior, apresenta Insuficiência financeira INFERIOR aquela apurada no exercício imediatamente anterior, fato que demonstra que foi tomada algumas medidas de alcance do equilíbrio das contas públicas..

DA PUBLICAÇÃO DO RELATÓRIO RESUMIDO DA EXECUÇÃO ORÇAMENTÁRIA – RREO

As publicações bimestrais dos relatórios Resumidos da Execução Orçamentária – RREO, relativos ao exercício de 2019, foram efetuadas na forma do disposto na Portaria STN nº 471/2004, atendendo os prazos fixados no art. 52 da LRF.



ESTADO DO RIO GRANDE DO SUL
PREFEITURA MUNICIPAL DE TRÊS FORQUILHAS
Sistema de Controle Interno

DA PUBLICAÇÃO DO RELATÓRIO DE GESTÃO FISCAL – RGF

O Poder Executivo/ Poder Legislativo publicou os relatórios de Gestão Fiscal – RGF, do exercício de 2019, atendendo os prazos fixados no § 2º do art. 55 da LRF

CONSOLIDAÇÃO DAS CONTAS

O Poder Executivo encaminhou suas contas ao Poder Executivo da União dentro dos prazos, atendendo ao disposto no art. 51, § 1º da LRF.

O Poder Executivo encaminhou cópia das mesmas ao Poder Executivo Estadual, atendendo ao disposto no art. 51, I da LRF.

PARECER:

Em nossa opinião, no que diz respeito às Contas do Poder Executivo a execução orçamentária e contábil, representam, adequadamente, em seus valores relevantes, a posição em 31 de dezembro de 2019, de acordo com os demonstrativos orçamentários e demais documentos contábeis levantados. Dessa forma, diante da atuação dos controles internos levados a efeito pelo sistema de controle, somos pelo **Parecer Favorável** às respectivas Contas.

Três Forquilhas, 21 de Janeiro de 2020.


Maura Bobsin Aguiar

Membro-Presidente e Responsável pelo do Controle Interno


Av dos Imigrantes, 4123, telefones: (51) 6285102 e (51) 6285263, e-mail: pmtf@terra.com.br


ESTADO DO RIO GRANDE DO SUL
PREFEITURA MUNICIPAL DE TRÊS FORQUILHAS –RS.

DECLARAÇÃO

Nos termo do art. 2º, inciso III, letra “d”, da Resolução nº 1.099/2018, do Tribunal de Contas do Estado, DECLARO que as leis que compõe o processo orçamentário do Município (Plano Plurianual, Lei de Diretrizes Orçamentárias e Lei Orçamentária Anual), bem como as leis e decretos de abertura de créditos adicionais e de operações de crédito autorizadas para o exercício financeiro de 2019, foram devidamente encaminhadas ao Tribunal de Contas do Estado, através do Sistema Base de Legislação Municipal (BLM), instituído pela Resolução nº 843/2009 e regulamentado pela Instrução Normativa nº 12/2009, ambas do Tribunal de Contas do Estado.

Três Forquilhas 21 de Janeiro de 2019


Robson Bobsin Brehm
Prefeito Municipal



Maura Bobsin Aguiar
Operador Responsável do BLM

ESTADO DO RIO GRANDE DO SUL
PREFEITURA MUNICIPAL DE TRES FORQUILHAS/RS.

DECLARAÇÃO

Na qualidade de Prefeito Municipal de Três Forquilhas/RS, declaro, para fins de atendimento da Resolução TCE/RS nº 963, de 19 de dezembro de 2012, arts. 6º e 15, que os agentes públicos que desempenham atividades no Poder Executivo, no exercício de 2019, estão em dia com a entrega da Declaração de Bens e Rendas.

Três Forquilhas, 21 de Janeiro de 2020


Robson Bobsin Brehm
Prefeito Municipal

ESTADO DO RIO GRANDE DO SUL
PREFEITURA MUNICIPAL DE TRES FORQUILHAS/RS.

DECLARAÇÃO

Declaro, para fins de atendimento a alínea “d”, inciso III, art. 2º da Resolução TCE nº 1.099, de 7 de novembro de 2019, que as conciliações bancárias estão sendo realizadas mensalmente pelo ente, conforme as normas técnicas.

Três Forquilhas, 21 de Janeiro de 2020

Adriana Brehm Andrade
Tec.Cont/CRC/RS 052031

Robson Bobsin Brehm
Prefeito Municipal



ESTADO DO RIO GRANDE DO SUL
MUNICÍPIO DE TRÊS FORQUILHAS

RELATORIO E PARECER


DO CONSELHO MUNICIPAL DE PREVIDÊNCIA – CMP

Considerando o disposto no art. 2º, inciso I, letra “h”, da resolução nº 962/2012, do Tribunal de Contas do Estado do Rio Grande do Sul, bem como a Lei Municipal nº 1172/2011, que reestruturou o Regime Próprio de Previdência Social (RPPS) dos Servidores Efetivos do Município de que trata o art. 40 da Constituição Federal, apresentamos o relatório e parecer deste Conselho sobre a Gestão Operacional, econômica e financeira do RPPS, relativamente ao exercício de 2019, nos seguintes termos:

1. Quanto ao pleno acesso dos segurados às informações relativas à gestão do regime, nos termos do art. 1º da Lei nº 9717/98, informamos que tal prerrogativa foi assegurada através do atendimento a todos os requerimentos protocolados pelos segurados bem como pela disponibilização, inclusive por meio dos relatórios contábeis, financeiros, previdenciários e dos demais dados pertinentes;
2. As disponibilidades financeiras vinculadas ao RPPS foram aplicadas no mercado financeiro e capitais brasileiro em conformidade com as regras estabelecidas pela Resolução nº 3922/2010 do CMN E suas alterações, e seguiram a política anual de investimentos aprovada, tendo presentes Às condições de segurança, rentabilidade, solvência, liquidez e transparência e as disposições da Portaria MPS Nº 519/2011, alterada pela portaria MPS nº 170/2012;
3. O caráter contributivo e solidário do RPPS, de que trata o art. 40 da Constituição Federal foi assegurado, pois:

Robson Brehm
Bebe

- a. A Lei Municipal nº 1172/2011 que reestruturou o RPPS contempla, nos artigos 13 e 14 a previsão expressa das alíquotas de contribuição do Município e dos segurados;
 - b. O repasse mensal e integral dos valores das contribuições à unidade gestora do RPPS, encerrando o ano de 2019 com a contribuição patronal e servidor regulares;
 - c. A unidades gestora, efetivamente retém, quando devidos, os valores das contribuições dos segurados ativos, inativos e pensionistas, relativos aos benefícios e remunerações, cujo pagamento está sob sua responsabilidade;
 - d. Os débitos de contribuições atrasadas foram parcelados e estes, devidamente atualizados nos termos da legislação vigente, com os pagamentos em ordem.
4. O RPPS cobre, exclusivamente, os servidores públicos titulares de cargos efetivos e seus respectivos dependentes, nos termos do art. 1º V, da Lei Federal nº 9717/98, sendo que os ocupantes de cargos em comissão, de cargos eletivos, bem como os cargos temporários e empregos públicos são segurados obrigatórios do REGIME GERAL DE PREVIDÊNCIA SOCIAL;
 5. Está sendo atendida a determinação posta no art. 5º da Lei Federal nº 9717/98, quanto a proibição de conceder benefícios distintos dos previstos no RGPS, de que trata a lei nº 8213/91. Referidos benefícios, nos termos da Lei Municipal nº 1172/2011.
 6. As disponibilidades financeiras do RPPS, estão sendo depositadas e mantidas em contas bancárias separadas das demais disponibilidades do Município, e são aplicadas no mercado financeiro em conformidade com as regras estabelecidas pela CMN, conforme expressa previsão do art. 50 I, da Lei Complementar nº 101/2000 e do art. 19 da Portaria nº 402/2008;
 7. O pagamento dos benefícios previdenciários, previstos na Lei Municipal nº 11720/2011, se dá diretamente aos segurados, mediante folha de pagamento, se a existência de qualquer convênio, conforme previsto no art. 1º, V da Lei nº 9717/98 e do art. 5º, VII da Portaria MPS Nº 204/2008.
 8. O equilíbrio financeiro e atuarial do RPPS foi mantido através da adoção das alíquotas e aportes indicados na avaliação atuarial, realizada em 23/05/2019, a qual foi realizada pela empresa GESTOR UM, em observância dos parâmetros estabelecidos nas Normas Atuariais aplicáveis ao RPPS pela Portaria MPS 403/2008;
 9. Os registros contábeis das operações do RPPS foram realizados de acordo com as normas da Lei Federal nº 4320/64 e o Plano de Contas estabelecidos pela Portaria MPS Nº 916/2003 e seus respectivos anexos e alterações, de forma distinta da contabilidade



do Município e abrangeram todas as operações que, direta ou indiretamente, tiveram influência sobre o seu patrimônio.


10. Quanto ao cumprimento de obrigações acessórias, necessárias à obtenção do CRP, instituído pelo Decreto nº 3788/2001, observou-se a remessa tempestiva dos seguintes documentos à Secretaria de Políticas de Previdência Social- SPS, do Ministério da Previdência Social:

- a. Demonstrativo das Aplicações Investimentos dos Recursos- DAIR;
- b. Demonstrativos de Informações Previdenciárias e Repasses- DIPR;
- c. Demonstrativo da Política de Investimentos- DPIN;
- d. Demonstrativo de Resultados da Avaliação Atuarial- DRAA;
- e. Demonstrativos contábeis;
- f. Encaminhamento da legislação completa do RPPS.

À vista do relatório, o Conselho Municipal de Previdência, é de parecer que as normas que regem a instituição e funcionamento do Regime Próprio de Previdência Social do Município de Três Forquilhas foram atendidas.

É o parecer.

Três Forquilhas, 21 de janeiro de 2020.




Roberta S Cechin Feltes



Elizangela Martins Percheron



Berenice Cardoso da Silva



Zenaide do Santos Bobsin

Sigla Ser	Município	Cod Conta Verificação	Tipo	Conta Verificação	Saldo Atual Debito	Saldo Atual Credito	Saldo Final
SRPA-II	TRÊS FORQUILHAS	21881019905000002045	A	RETENÇÃO - EMPRE	0,00	37.752,95	37.752,95

Status da Seleção:

Cod Conta Verificação: 2188*

Origem_Verificacao: BVERENC

Cod Identificador Unidade: =[Cod Identificador Unidade]<>'05' and [Cod Identificador Unidade]<>'07'

Ano Remessa: 2019

Jurisdicionado: PM DE TRÊS FORQUILHAS

Recibo de Informações Nº 18/2019
Tribunal de Contas do Estado do Rio Grande do Sul

LEI DA TRANSPARÊNCIA
(Lei Complementar nº 101, de 4 de maio de 2000 e alterações)

Órgão: PM DE TRÊS FORQUILHAS

Site: www.tresforquilhas.rs.gov.br

População: 2.725

Período da Pesquisa: 03/06/2019 a 13/09/2019.

Período para apresentação dos recursos: 16/09/2019 a 04/10/2019 conforme orientações dos Ofícios Circulares DCF nº 33/2019, de 02/09/2019, nº 34/2019, de 09/09/2019 e nº 35/2019, de 16/09/2019.

Justificativa/Observação:

Pergunta	Avaliação Preliminar	Apresentou Recurso?	Avaliação Definitiva
5) Registro de despesas (Art. 48-A, inciso I, da Lei Complementar nº 101/2000 e artigo 7º, inciso I, do Decreto nº 7.185/2010)			
- Número e o valor de empenho, liquidação e pagamento	S	-	S
- Classificação orçamentária, especificando a unidade orçamentária, a função, a subfunção, a natureza da despesa e a fonte dos recursos	S	-	S
- Pessoa física ou jurídica beneficiária do pagamento	S	-	S
- Procedimento licitatório, bem como a sua dispensa ou inexigibilidade	S	-	S
- Bem fornecido ou serviço prestado	S	-	S
- Ferramenta de pesquisa (art. 8º, § 3º, I)	S	-	S
- Gravação de relatórios em diversos formatos (art. 8º, § 3º, II)	S	-	S
- Existência de informações atualizadas (art. 8º, § 3º, VI)	S	-	S
- Existência de histórico das informações (art. 8º)	S	-	S
6) Registro de receitas (Art. 48-A, inciso II, da Lei Complementar nº 101/2000 e artigo 7º, inciso II, do Decreto nº 7.185/2010)			
- Natureza da receita	S	-	S
- Previsão dos valores da receita	S	-	S
- Valores da arrecadação, inclusive recursos extraordinários	S	-	S
- Ferramenta de pesquisa (art. 8º, § 3º, I)	S	-	S
- Gravação de relatórios em diversos formatos (art. 8º, § 3º, II)	S	-	S
- Existência de informações atualizadas (art. 8º, § 3º, VI)	S	-	S
- Existência de histórico das informações (art. 8º)	S	-	S
7) Relatórios da transparência da gestão fiscal (Artigo 48, caput, da LC 101/00)			
- A prestação de contas (Relatório Circunstanciado) do ano anterior	N	S	S
- Relatório Resumido da Execução Orçamentária (RREO) dos últimos 6 meses	S	-	S
- Relatório de Gestão Fiscal (RGF) dos últimos 6 meses	S	-	S
- Existência de histórico das informações (art. 8º)	S	-	S
23) Instrumentos da Gestão Fiscal (Artigo 48, caput, da Lei Complementar nº 101/2000)			
- Existência do PPA	S	-	S
- PPA - Lei Nº e Ano (Preencha no formato NNNNN/AAAA Exemplo: 1234/2017)	1540/2017	S	1540/2017
- PPA - Existência do anexo PPA	S	-	S
- Existência da LDO	N	S	S
- LDO - Lei nº e Ano (Preencha no formato NNNNN/AAAA Exemplo: 1234/2017)	N	S	1604/2018
- LDO - Existência do anexo LDO	N	S	S
- Existência da LOA	N	S	S

- LOA - Lei nº e Ano (Preencha no formato NNNNN/AAAA Exemplo: 1234/2017)	N	S	1612/2018
- LOA - Existência do anexo LOA	N	S	S
24) Demonstrativos Contábeis (Artigo 48, § 2º, da Lei Complementar nº 101/2000)			
- Balanço Orçamentário	N	S	S
- Balanço Financeiro	N	S	S
- Balanço Patrimonial	N	S	S
- Demonstração das Variações Patrimoniais	N	S	S
Demonstração dos Fluxos de Caixa (DFC)	N	S	S

Observação(ões):

(1) Verificação realizada de acordo com as orientações da Cartilha: Acesso à Informação na Prática – O que publicar no Portal? Orientações para Prefeituras e Câmaras, disponível em: http://www1.tce.rs.gov.br/portal/page/portal/tcers/publicacoes/estudos/avaliacao_portais_rs.

Código de Autenticação

XLCF5-DCVD8-GXPH2

TRIBUNAL DE CONTAS DO ESTADO

Modelo 7 - Demonstrativo dos Restos a Pagar Ajustado

LC Federal nº 101/2000, art. 54 e alínea "b" do inciso III do art. 55

Fl.

Rubr.

SIA1288

MUNICÍPIO: TRÊS FORQUILHAS

EXERCÍCIO FINANCEIRO: 2019

PERÍODO DE REFERÊNCIA: 2º Semestre/3º Quadrimestre

O Demonstrativo dos Restos a Pagar por recurso vinculado, apresentado pelo Poder Executivo (documentos de código de barras 61901111968957299), foi ajustado durante a análise realizada pela Equipe Técnica do TCE/RS, conforme segue:

CNPJ: 93317998000133

R E C U R S O	RESTOS A PAGAR PROCESSADOS			RESTOS A PAGAR NÃO PROCESSADOS			Disponibilidade	Suficiência ou Insuficiência Financeira para a Cobertura
	Exercícios Anteriores	Exercício Atual	TOTAL	Exercícios Anteriores	Exercício Atual	TOTAL		
1	85.140,13	185.243,24	270.383,37	0,00	0,00	0,00	0,00	-270.383,37
20	136.496,20	35.500,00	171.996,20	0,00	0,00	0,00	2.254,02	-169.742,18
31	0,00	36.631,03	36.631,03	0,00	0,00	0,00	42.622,16	5.991,13
40	120.410,12	126.113,92	246.524,04	0,00	0,00	0,00	0,06	-246.523,98
50	0,00	0,00	0,00	0,00	0,00	0,00	0,20	0,20
1001	0,00	0,00	0,00	0,00	0,00	0,00	1.903,71	1.903,71
1002	0,00	0,00	0,00	0,00	0,00	0,00	7.867,14	7.867,14
1003	0,00	0,00	0,00	0,00	0,00	0,00	591,81	591,81
1013	0,00	22.350,64	22.350,64	0,00	0,00	0,00	34.052,91	11.702,27
1027	0,00	0,00	0,00	0,00	0,00	0,00	103,57	103,57
1041	0,00	8.722,04	8.722,04	0,00	0,00	0,00	15.084,41	6.362,37
1043	0,00	0,00	0,00	0,00	0,00	0,00	19,69	19,69
1054	0,00	0,00	0,00	0,00	0,00	0,00	4.539,51	4.539,51
1059	0,00	0,00	0,00	0,00	0,00	0,00	27,74	27,74
1075	0,00	0,00	0,00	0,00	0,00	0,00	1.163,93	1.163,93
1082	0,00	0,00	0,00	0,00	0,00	0,00	3.560,91	3.560,91
1089	0,00	0,00	0,00	0,00	0,00	0,00	294,24	294,24
1098	0,00	0,00	0,00	0,00	31.344,84	31.344,84	71.934,45	40.589,61
1100	0,00	0,00	0,00	0,00	0,00	0,00	119.545,05	119.545,05
1102	51.282,39	0,00	51.282,39	0,00	0,00	0,00	72.154,23	20.871,84
1108	0,00	0,00	0,00	0,00	0,00	0,00	615,80	615,80
1109	0,00	0,00	0,00	0,00	0,00	0,00	70.797,37	70.797,37
1111	0,00	373.292,49	373.292,49	0,00	0,00	0,00	416.048,33	42.755,84
4001	0,00	0,00	0,00	0,00	0,00	0,00	538,33	538,33
4011	0,00	39,00	39,00	0,00	0,00	0,00	1.030,65	991,65
4050	0,00	0,00	0,00	0,00	0,00	0,00	1.114,47	1.114,47
4500	0,00	14.033,07	14.033,07	0,00	0,00	0,00	39.405,56	25.372,49
4501	0,00	0,00	0,00	0,00	0,00	0,00	3.500,79	3.500,79
4502	0,00	0,00	0,00	0,00	0,00	0,00	8.680,75	8.680,75
4503	0,00	1.654,40	1.654,40	0,00	0,00	0,00	13.458,02	11.803,62
4505	0,00	0,00	0,00	0,00	0,00	0,00	221.187,16	221.187,16
TOTAIS:			1.196.908,67		31.344,84		1.154.096,97	
TOTAL DA INSUFICIÊNCIA FINANCEIRA:								686.649,53

Observações finais:

os termos da Instrução Normativa/TCE nº 13/2018 (Anexo I, Modelo 7), foi deduzido a totalidade da disponibilidade financeira do Recurso 0001 - Livre o valor de R\$ 11.875,65 (peça 2493050, pág. 24), referente aos Valores Restituíveis registrados no Passivo Circulante sem disponibilidade extraorçamentária para sua cobertura (R\$ 37.752,95 - peça 3214992).

SICM/SAG, em 15/12/2020

ANA REINET RIBEIRO AITA

Auditor Público Externo.

Cod Conta	Conta	Jan-Jun/2018	Jul-Dez/2018	Jan 2018	Fev 2018	Mar 2018	Abr 2018	Mai 2018	Jun 2018	Jul 2018	Ago 2018	Set 2018	Out 2018	Nov 2018	Dez 2018
17180591010000000000	TRANSF.FNDE- CONSTR.CRECHE	95.741,71	107.709,43	-	-	-	-	-	95.741,71	-	-	-	107.709,43	-	-
17181099110001000000	CONV.MAPA-EQUIPTP AGR.RODOVIARIO	146.250,00	0,00	-	-	-	-	146.250,00	-	-	-	-	-	-	-
17181099110002000000	CONV.MIN.TUR.PAV.MORRO DO CHAPEU	48.750,00	0,00	-	-	-	-	48.750,00	-	-	-	-	-	-	-
17181099110003000000	CONV.MIN.CIDADES PAV.AFONSO PEDRO DA COSTA	122.925,00	0,00	-	-	-	-	-	122.925,00	-	-	-	-	-	-
17181099110004000000	PAC II-QUADRA POLIESP. COBERTA	0,00	152.999,72	-	-	-	-	-	-	-	-	-	127.499,77	25.499,95	-
Total		413.666,71	260.709,15												

Status da Seleção:

Cod Conta: 17*

Ano Remessa: 2018

Status Atual Remessa: Última remessa bimestral recebida no ano

Jurisdicionado: PM DE TRÊS FORQUILHAS

Assinado digitalmente por: Ana Reinet Ribeiro Aita em 16/12/20.
Confira a autenticidade do documento em www.tce.rs.gov.br. Identificador: PRE.ADF8.3F7B.1129.0F68.9104.

TRIBUNAL DE CONTAS DO ESTADO

Demonstrativo da Despesa com Pessoal e da Receita Corrente Líquida
LC 101/2000, art. 20, inciso III, alíneas "a" e "b" e LC 101/2000,
art.53, inciso I

Fl.

Rubr.

SIA1280

MUNICÍPIO: TRÊS FORQUILHAS

EXERCÍCIO FINANCEIRO: 2019

PERÍODO DE REFERÊNCIA: 1º Semestre

O Demonstrativo da Despesa com Pessoal e da Receita Corrente Líquida,
apresentado pelo **Poder Executivo** (documentos de código de barras 31902010834938092), foi
ajustado durante a análise realizada pela Equipe Técnica do TCE/RS, conforme segue:

TÍTULO DA CONTA (2018)	CÓDIGO DA CONTA	VALOR
CNPJ: 93317998000133		
Receita Corrente Líquida		
(R) DEDUÇÕES DAS RECEITAS CORRENTES	9100000000000000	-1.085.545,23
RECEITAS CORRENTES	1000000000000000	9.999.571,57
IRRF ATIVOS/INAT.EXEC/IND-PRÓPRIO	11130311010100000000	56.141,89
IRRF ATIVOS/INAT.EXEC/IND-MDE	11130311010200000000	26.135,02
IRRF ATIVOS/INAT.EXEC/IND-ASPS	11130311010300000000	14.519,47
IRRF ATIVOS/INAT.PODER LEG - PRÓPRIO	11130311020100000000	3.924,63
CONTRIBUIÇÃO DO SERVIDOR ATIVO CIVIL PARA O RPPS - PRINCIPAL	12100421000000000000	326.499,21
JUROS APLIC.FIN.RPPS BOVA 11	13210041000100000000	51.936,20
JUROS APLIC.FIN.RPPS PATRIMONIAL	13210041000300000000	130.699,62
JUROS APLIC.FIN.RPPS MUNICIPAL II	13210041000400000000	156.511,36
JUROS APLIC.FIN.RPPS MUNICIPAL III	13210041000500000000	267.720,05
JUROS APLIC.FIN.RPPS SOBERANO	13210041000600000000	113.317,06
JUROS APLIC.FIN.RPPS PATRIMONIAL II	13210041000700000000	1.247,74
JUROS APLIC.FIN.RPPS CONSERVADOR	13210041000800000000	359.257,69
JUROS APLIC.FIN.RPPS NOVO BRASIL	13210041000900000000	271.819,65
JUROS APLIC.FIN.RPPS IMA B	13210041001000000000	286.643,36
JUROS APLIC.FIN.RPPS IRF-M	13210041001100000000	271.859,48
TRANSF.FNDE- CONSTR.CRECHE	17180591010000000000	107.709,43 *
PAC II-QUADRA POLIESP. COBERTA	17181099110004000000	152.999,72 *
(R) DED.REM.RENDA VARI-RPPS BOVA 11	91321004100010000000	-8.025,87
(R) DED.REM.RENDA FIXA-RPPS TX ADM	91321004100020000000	-18.697,40
(R) DED.REM.RENDA FIXA-RPPS MUN.III	91321004100050000000	-4.241,80
(R) DED.REM.RENDA FIXA-RPPS SOBERANO	91321004100060000000	-4.051,62
(R) DED.REM.RENDA FIXA-RPPS PATR.II	91321004100070000000	-9.034,16
(R) DED.REM.RENDA FIXA-RPPS NOVO BRASIL	91321004100090000000	-13.068,31
(R) DED.REM.RENDA FIXA-RPPS IMA B	91321004100100000000	-15.300,93
(R) DED.REM.RENDA FIXA-RPPS IRF-M	91321004100110000000	-29.102,70
		0,00
Despesas com Pessoal		
PESSOAL E ENCARGOS SOCIAIS	3100000000000000	5.112.455,17
PROVENTOS - PESSOAL CIVIL	3190010100000000	470.523,96
CIVIS	3190030100000000	51.839,90
AUXILIO-DOENCA - PESSOAL ATIVO	3190050001010000	25.893,10
OUTROS BEN, PREVIDENCIAIROS - PESSIAL .ATIVO	3190050001990000	136.052,81
INDENIZACAO PARA DEMISSAO DE SERVIDORES/EMPREGADOS	3190940101000000	39.218,18
AMORTIZACAO PASSIVO ATUARIAL	3191139901000000	458.644,90
		3.930.282,32
Deduções		
IRRF ATIVOS/INAT.EXEC/IND-PRÓPRIO	11130311010100000000	56.141,89
IRRF ATIVOS/INAT.EXEC/IND-MDE	11130311010200000000	26.135,02
IRRF ATIVOS/INAT.EXEC/IND-ASPS	11130311010300000000	14.519,47
		-96.796,38

TRIBUNAL DE CONTAS DO ESTADO

Demonstrativo da Despesa com Pessoal e da Receita Corrente Líquida
LC 101/2000, art. 20, inciso III, alíneas "a" e "b" e LC 101/2000,
art.53, inciso I

Fl.

Rubr.

SIA1280

MUNICÍPIO: TRÊS FORQUILHAS

EXERCÍCIO FINANCEIRO: 2019

PERÍODO DE REFERÊNCIA: 1º Semestre

TÍTULO DA CONTA (2018)	CÓDIGO DA CONTA	VALOR
	TOTAL DA DESPESA COM PESSOAL	3.833.485,94

TÍTULO DA CONTA (2019)	CÓDIGO DA CONTA	VALOR
CNPJ: 93317998000133		
Receita Corrente Líquida		
(R) DEDUÇÕES DAS RECEITAS CORRENTES	9100000000000000	-1.161.219,51
RECEITAS CORRENTES	1000000000000000	10.457.403,71
IRRF sobre Rendimentos do Trabalho - Principal - Ativos/Inativos do Poder Executivo/Indiretas - PRÓPRIO	11130311010100000000	60.830,46
IRRF sobre Rendimentos do Trabalho - Principal - Ativos/Inativos do Poder Executivo/Indiretas - MDE	11130311010200000000	28.317,63
IRRF sobre Rendimentos do Trabalho - Principal - Ativos/Inativos do Poder Executivo/Indiretas- ASPS	11130311010300000000	15.732,01
IRRF sobre Rendimentos do Trabalho - Principal - Ativos/Inativos do Poder Legislativo - PRÓPRIO	11130311020100000000	2.830,35
CPSSS do Servidor Civil Ativo - Principal	12180111000000000000	289.557,60
JUROS APLIC.FIN.RPPS BOVA 11	13210041000100000000	3.349,87
JUROS APLIC.FIN.RPPS PATRIMONIAL	13210041000300000000	183.424,91
JUROS APLIC.FIN.RPPS MUNICIPAL II	13210041000400000000	171.024,48
JUROS APLIC.FIN.RPPS MUNICIPAL III	13210041000500000000	345.151,21
JUROS APLIC.FIN.RPPS SOBERANO	13210041000600000000	129.869,28
JUROS APLIC.FIN.RPPS PATRINONIAL II	13210041000700000000	1.186,63
JUROS APLIC.FIN.RPPS CONSERVADOR	13210041000800000000	492.497,59
JUROS APLIC.FIN.RPPS NOVO BRASIL	13210041000900000000	370.450,79
JUROS APLIC.FIN.RPPS IMA B	13210041001000000000	391.057,08
JUROS APLIC.FIN.RPPS IRF-M	13210041001100000000	222.477,65
(+) Perda com o FUNDEB	1	415.671,01
		0,00
Despesas com Pessoal		
PROVENTOS - PESSOAL CIVIL	3190010100000000	435.001,85
PENSÕES - PESSOAL CIVIL	3190030100000000	46.112,07
AUXILIO-DOENCA - PESSOAL ATIVO	319005000101000	19.177,63
SALARIO MATERNIDADE - PESSOAL ATIVO	319005000103000	6.258,70
OUTROS BENEFICIOS PREVIDENCIARIOS	319005000199000	144.733,97
INDENIZACAO PARA DEMISSAO DE SERVIDORES/ EMPREGADOS	319094010100000	8.427,16
AMORTIZAÇÃO DO PASSIVO ATUARIAL COM O RPPS - ALÍQUOTA SUPLEMENTAR	319113990100000	282.863,30
PESSOAL E ENCARGOS SOCIAIS	3100000000000000	4.532.554,80
		3.589.980,12
Deduções		
IRRF sobre Rendimentos do Trabalho - Principal - Ativos/Inativos do Poder Executivo/Indiretas - PRÓPRIO	11130311010100000000	60.830,46

TRIBUNAL DE CONTAS DO ESTADO

Demonstrativo da Despesa com Pessoal e da Receita Corrente Líquida
LC 101/2000, art. 20, inciso III, alíneas "a" e "b" e LC 101/2000,
art.53, inciso I

Fl.

Rubr.

SIA1280

MUNICÍPIO: TRÊS FORQUILHAS

EXERCÍCIO FINANCEIRO: 2019

PERÍODO DE REFERÊNCIA: 1º Semestre

TÍTULO DA CONTA (2019)	CÓDIGO DA CONTA	VALOR
CNPJ: 93317998000133		
Deduções		
IRRF sobre Rendimentos do Trabalho - Principal - Ativos/Inativos do Poder Executivo/Indiretas - MDE	11130311010200000000	28.317,63
IRRF sobre Rendimentos do Trabalho - Principal - Ativos/Inativos do Poder Executivo/Indiretas- ASPS	11130311010300000000	15.732,01
		-104.880,10
TOTAL DA DESPESA COM PESSOAL		3.485.100,02
TOTAL ACUMULADO DA DESPESA COM PESSOAL		7.318.585,96
RECEITA CORRENTE LÍQUIDA (p/TCE)		13.735.024,31
% DESPESA COM PESSOAL / RCL		53,28

* Contas incluídas/ajustadas pelo auditor para recomposição do cálculo.

Observações finais:

- Após análise da equipe técnica deste Tribunal, foi excluído o montante de R\$ 260.709,15, referente a Receitas de Transferências de Capital que foram registradas como Receitas de Transferências Correntes, de junho a dezembro de 2018 (peça 3218623).

SICM/SAG, em 16/12/2020

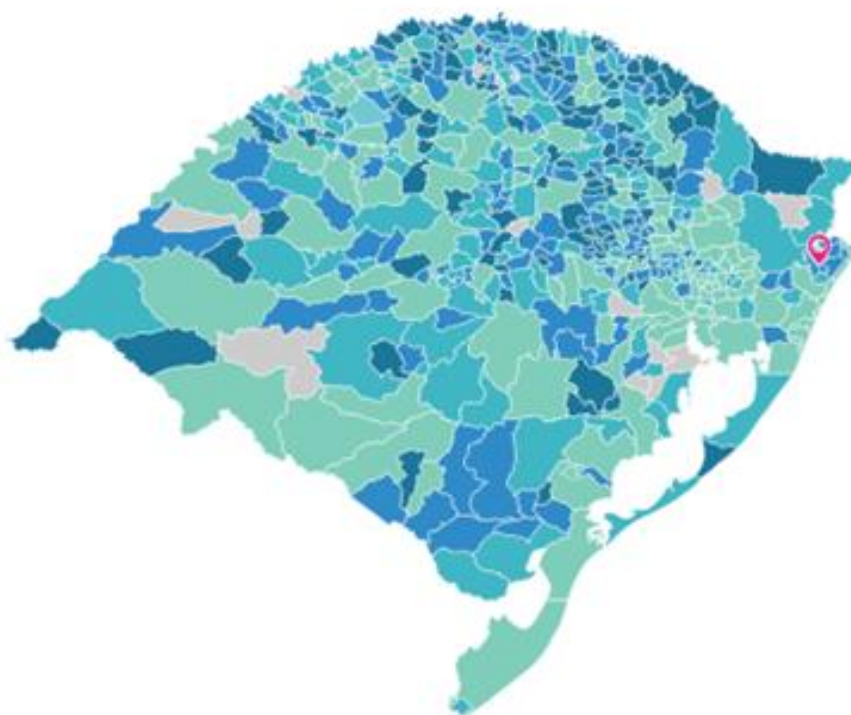
Ana Reinet Ribeiro Aita

Auditor Público Externo.



RELATÓRIO DE CONTAS DE GOVERNO
EXECUTIVO MUNICIPAL

PROCESSO Nº:	4426-0200/19-2
JURISDICIONADO:	PREFEITURA MUNICIPAL DE TRÊS FORQUILHAS
CNPJ:	93.317.998/0001-33
EXERCÍCIO:	2019





SUMÁRIO

1. INTRODUÇÃO

2. CARACTERIZAÇÃO MUNICIPAL

2.1 IEGM – ÍNDICE DE EFETIVIDADE DA GESTÃO MUNICIPAL

3. IDENTIFICAÇÃO

4. PERFIL DA ENTIDADE MUNICIPAL

5. DOS PRAZOS DE ENTREGA DE DADOS E DOCUMENTOS

5.1 DO RELATÓRIO DE GESTÃO FISCAL - RGF

5.2 DO RELATÓRIO DE VALIDAÇÃO E ENCAMINHAMENTO – RVE

5.3 DA MANIFESTAÇÃO CONCLUSIVA DA UNIDADE DE CONTROLE INTERNO – MCI

5.4 DOS DOCUMENTOS DA PRESTAÇÃO DE CONTAS ANUAL

5.5 DA BASE DE LEGISLAÇÃO MUNICIPAL – BLM

6. DA LEI DE ACESSO À INFORMAÇÃO

7. DO PROCESSO ORÇAMENTÁRIO

8. DA GESTÃO FISCAL

8.1 DA TRANSPARÊNCIA DA GESTÃO FISCAL

8.1.1 Da Publicação do Relatório de Gestão Fiscal - RGF

8.1.2 Da Publicação Relatório Resumido da Execução Orçamentária - RREO

8.1.3 Das Audiências Públicas

8.1.4 Da Lei da Transparência

8.1.5 Do Custeio de Despesas de Competência de Outros Entes da Federação

8.2 DA APURAÇÃO DOS LIMITES DO RELATÓRIO DE GESTÃO FISCAL

8.2.1 Da Apuração da Receita Corrente Líquida - RCL

8.2.2 Da Despesa Total com Pessoal

8.2.3 Da Dívida Consolidada Líquida

8.2.4 Das Operações de Crédito

8.2.5 Dos Restos a Pagar e do Equilíbrio Financeiro

9. DO CUMPRIMENTO DOS LIMITES CONSTITUCIONAIS

9.1 DA MANUTENÇÃO E DESENVOLVIMENTO DO ENSINO - MDE

9.2 AÇÕES E SERVIÇOS PÚBLICOS DE SAÚDE - ASPs

9.3 DAS OPERAÇÕES DE CRÉDITO E AS DESPESAS DE CAPITAL - REGRA DE OURO

10. DA PRESTAÇÃO DE CONTAS

10.1 DOS DOCUMENTOS

11. REGIME PRÓPRIO DE PREVIDÊNCIA SOCIAL - RPPS

11.1 DAS CONTRIBUIÇÕES PREVIDENCIÁRIAS

11.2 DA CONTABILIZAÇÃO DA PROVISÃO MATEMÁTICA PREVIDENCIÁRIA

11.3 DO DÉFICIT ATUARIAL

12. CONCLUSÃO

13. INTIMAÇÕES



1. INTRODUÇÃO

A apreciação das Contas Anuais de Governo, prestadas pelos Chefes dos Poderes Executivos dos entes federativos, constitui uma das funções precípuas dos Tribunais de Contas do Brasil. Ocorre mediante a emissão de Parecer Prévio e tem caráter consultivo e opinativo, constituindo subsídio indispensável para o julgamento político exercido pelos respectivos Poderes Legislativos.

Nesse sentido, a Resolução TCE/RS nº 1028/2015 determina, em seu art. 9ª, inciso IV, que compete às Câmaras desta Corte de Contas a emissão de Parecer Prévio sobre as Contas de Governo que os Prefeitos, anualmente, devem submeter ao Poder Legislativo Municipal.

Este Relatório Consolidado sobre as Contas de Governo tem como principal finalidade auxiliar na elaboração do referido parecer, pois, de acordo com o art. 71 da Resolução TCE/RS nº 1028/2015, serão consideradas para a elaboração do mesmo, as análises da gestão fiscal e da aplicação dos recursos vinculados à Manutenção e Desenvolvimento do Ensino e às Ações e Serviços Públicos de Saúde, assim como os demais documentos indicados em resoluções próprias.

As análises apresentadas neste relatório foram efetuadas a partir do conjunto de dados e informações encaminhados mensalmente a este Tribunal de Contas pelos jurisdicionados da esfera municipal e colocados à disposição dos técnicos para consultas e pesquisas através do Sistema de Informações para Auditoria e Prestação de Contas – SIAPC. Esse sistema compreende dois programas, a saber: o Programa Autenticador de Dados – PAD e a Manifestação Conclusiva do Controle Interno – MCI, que são disponibilizados pelo TCE/RS e, de forma automática e eletrônica, geram os seguintes relatórios:

Relatório de Validação e Encaminhamento – RVE: contém informações e dados relativos aos Relatórios de Gestão Fiscal – RGF e aos Relatórios Resumidos de Execução Orçamentária – RREO. Integra o Processo de Contas de Governo do Poder Executivo;

Relatório de Gestão Fiscal – RGF: apresenta o montante da Receita Corrente Líquida, a apuração dos percentuais de Despesa com Pessoal, da Dívida Consolidada Líquida, das Garantias e Contragarantias de Valores, das Operações de Crédito, além dos Restos a Pagar inscritos com suficiência ou insuficiência financeira. Todos estes itens são detalhados no Relatório de Validação e Encaminhamento – RVE;

Demonstrações Contábeis Aplicadas ao Setor Público – DCASP: Balanço Orçamentário, Balanço Patrimonial e Demonstração das Variações Patrimoniais;

Manifestação da Unidade Central de Controle Interno – UCCI: Manifestação da Unidade Central de Controle Interno - UCCI acerca do cumprimento da LRF: deve obrigatoriamente acompanhar o RGF, nos termos da Instrução Normativa TCE nº 01/2016. Composta por dados cadastrais do sistema de controle interno do fiscalizado e por questionamentos objetivos, sendo utilizado como subsídio à análise.

Através desses relatórios, considerando os documentos de códigos de barra nºs 61901111968957299 e 51904112612623886, tendo por base o disposto nas Resoluções TCE/RS nº 766/2007 e nº 1099/2018 e nas Instruções Normativas TCE/RS nº 01/2016 e nº 13/2018, e considerando ainda os ajustes que se fizeram necessários segundo entendimento desta Corte, foi efetuada a análise das Contas de Governo referente ao exercício de 2019.



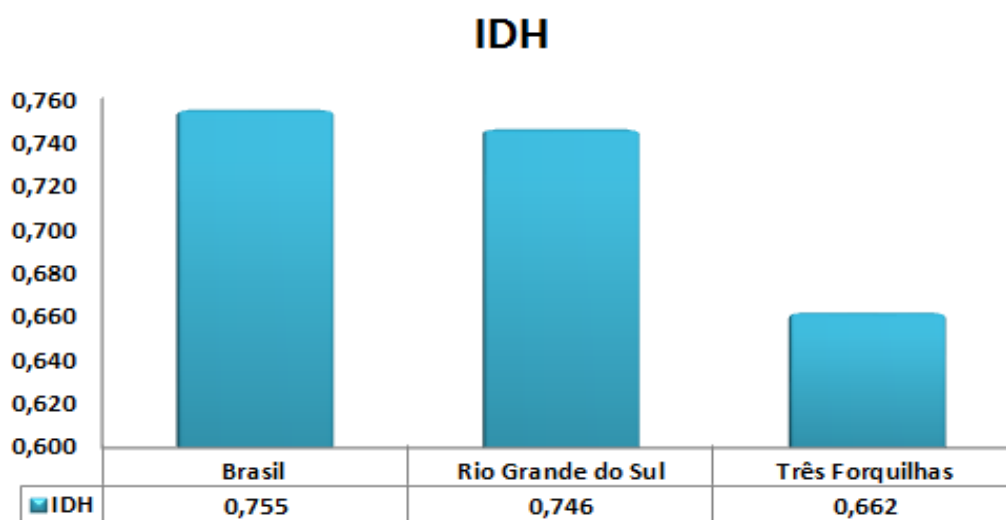
Em cumprimento ao disposto no art. 4º, parágrafo único, da Instrução Normativa TCE/RS nº 05/2012, registra-se que não existem processos de Tomadas de Contas Especiais, Inspeções Extraordinárias ou Especiais em andamento, de responsabilidade do Gestor no exercício sob exame, tratando de matéria relativa às Contas de Governo.

2. CARACTERIZAÇÃO MUNICIPAL

O município localiza-se na região metropolitana de Porto Alegre. O nome decorre da confluência de três braços de rios, a que os primeiros portugueses deram o nome de Três Forquilhas. A sede é conhecida também por Porto Alégio, porque nela instalou-se uma família italiana, os Alégios, porque nela instalou-se o Rio Chapéu para explorar produtos para Porto Alegre e outras regiões via navegação lacustre. Como distrito de Torres, chamou-se Três Irmãos, em novembro de 1938. Em dezembro de 1944 recebeu o nome de Guanazes e, em 1958, retorna ao nome de Três Forquilhas. A economia é agrícola, hoje com predomínio na produção de hortigranjeiros, como cenoura, beterraba, repolhos, etc., mas já foi baseada na produção de cana, para as fábricas de rapaduras e cachaça, assim como bananas e feijão. O município de Três Forquilhas é um dos grandes potenciais turísticos da região, considerando-se os vales belíssimos, o cenário dos morros e montanhas com vegetação preservada, os rios, e as cascatas de água cristalina, como a da Pedra Branca, no distrito de Boa União. Para maiores informações sobre a cidade, recomenda-se o acesso ao site: <http://www.tresforquilhas.rs.gov.br/>.

De acordo com dados do Instituto Brasileiro de Geografia e Estatística - IBGE (<https://cidades.ibge.gov.br/brasil/rs/tres-forquilhas/panorama>), no último censo de 2010 o município possuía 2914 habitantes.

Ainda com base nos dados do IBGE, o Município de Três Forquilhas apresenta Índice de Desenvolvimento Humano de 0,662, em 2010, o que o situa na faixa de Desenvolvimento Humano Médio (IDHM entre 0,600 e 0,699), ocupando a 428ª posição no ranking estadual.





2.1 IEGM – ÍNDICE DE EFETIVIDADE DA GESTÃO MUNICIPAL

O IEGM/TCERS é um índice que busca avaliar a efetividade das políticas públicas dos municípios do Estado do Rio Grande do Sul e é composto de 07 indicadores setoriais: Educação; Saúde; Planejamento; Meio Ambiente; Defesa Civil; Gestão de TI e Gestão Fiscal. Estes indicadores são consolidados em um único índice: IEGM (Índice de Efetividade da Gestão Municipal).

1 - Educação: Mede o resultado das ações da gestão pública municipal nesta área por meio de uma série de quesitos específicos relativos à Educação Infantil e Ensino Fundamental, com foco em aspectos relacionados à infraestrutura escolar. Reúne informações sobre: avaliação escolar; planejamento de vagas; atuação do Conselho Municipal de Educação; problemas de infraestrutura; merenda escolar, situação e qualificação de professores; quantitativo de vagas; material e outros.

2 - Saúde: Mede o resultado das ações da gestão pública municipal por meio de uma série de quesitos específicos. Possui ênfase em processos realizados pelas Prefeituras Municipais relacionados à atenção básica; cobertura e ação do Programa Saúde da Família; atuação do Conselho Municipal da Saúde; assiduidade dos médicos; atendimento à população para tratamento de doenças, como a tuberculose, e prevenção de doenças, como a dengue; controle de estoque de insumos; cobertura das campanhas de vacinação e de orientação à população;

3 - Planejamento Verifica a consistência entre o que foi planejado e o efetivamente executado, por meio da análise dos percentuais gerados pelo confronto destas duas variáveis. Possível identificar a existência de coerência entre as metas físicas alcançadas e os recursos empregados, bem como entre os resultados alcançados pelas ações e seus reflexos nos indicadores dos programas.

4 - Gestão Fiscal: Mede o resultado da gestão fiscal por meio da análise da execução financeira e orçamentária, das decisões em relação à aplicação de recursos vinculados, da transparência da administração municipal e da obediência aos limites estabelecidos pela Lei de Responsabilidade Fiscal;

5 - Meio Ambiente: Mede o resultado das ações relacionadas ao meio ambiente que impactam a qualidade dos serviços e a vida das pessoas. Este índice contém informações sobre: resíduos sólidos; saneamento básico; educação, estrutura e conselho ambiental;

6 - Cidades Protegidas: Mede o grau de envolvimento do planejamento municipal na proteção dos cidadãos frente a possíveis eventos de sinistros e desastres. Reúne informações sobre Plano de Contingência, identificação de riscos para intervenção do Poder Público e infraestrutura da Defesa Civil;

7 - Governança de TI: Mede o conhecimento e o uso dos recursos de Tecnologia da Informação em favor da sociedade. Este índice reúne informações sobre planejamento, políticas de uso de informática, segurança da informação, capacitação do quadro de pessoal e transparência.

Os maiores beneficiados com a apuração deste indicador são: (a) a sociedade, que obtém mais informações para acompanhar as gestões; (b) as Administrações municipais, que podem usar os dados para seu planejamento e ter contato com outras cidades para compartilhar boas práticas e (c) os demais órgãos públicos, que podem usar os dados para dar suporte a suas atividades.



O IEGM/TCERS possui 5 (cinco) faixas de resultado:

- Altamente Efetiva: IEGM maior ou igual a 90%;
- Muito Efetiva: IEGM entre 75% e 89,9%;
- Efetiva: IEGM entre 60% e 74,9%;
- Em fase de Adequação: IEGM entre 50% e 59,9%;
- Baixo nível de adequação: IEGM menor ou igual a 49,9%.

Os dados utilizados para o cálculo dos resultados foram extraídos das prestações de contas periódicas que os municípios enviam para o Tribunal de Contas e foram obtidos por meio de pesquisa preenchida diretamente pelos entes jurisdicionados da área municipal, no ano de 2019.

Importante destacar que o indicador setorial “I-Planejamento” não foi cobrado dos municípios nas aplicações referentes aos exercícios de 2015 e 2016, devido à complexidade das questões e a necessidade de os jurisdicionados estruturarem suas informações nesse tema. A partir do levantamento de dados referente ao exercício de 2017, o critério passou a ser considerado para fins de cálculo do índice.

Ainda, para 2017, municípios que responderam parcialmente aos questionários **não tiveram seus índices setoriais calculados**. A estes municípios foi atribuído o conceito NÃO INFORMADO para todos os critérios e índice global.

O Município de Três Forquilhas apresentou os seguintes resultados:

Evolução do município Três Forquilhas								
Ano	IEGM	i-Educ	i-Saúde	i-Planejamento	i-Fiscal	i-Amb	i-Cidade	i-Gov TI
2015	BAIXO NÍVEL DE ADEQUAÇÃO	EFETIVA	BAIXO NÍVEL DE ADEQUAÇÃO	BAIXO NÍVEL DE ADEQUAÇÃO	EFETIVA	EFETIVA	BAIXO NÍVEL DE ADEQUAÇÃO	BAIXO NÍVEL DE ADEQUAÇÃO
2016	EM FASE DE ADEQUAÇÃO	EFETIVA	EFETIVA	BAIXO NÍVEL DE ADEQUAÇÃO	EFETIVA	EFETIVA	BAIXO NÍVEL DE ADEQUAÇÃO	BAIXO NÍVEL DE ADEQUAÇÃO
2017	EFETIVA	EFETIVA	EFETIVA	BAIXO NÍVEL DE ADEQUAÇÃO	MUITO EFETIVA	EFETIVA	EFETIVA	BAIXO NÍVEL DE ADEQUAÇÃO
2018	BAIXO NÍVEL DE ADEQUAÇÃO	EFETIVA	MUITO EFETIVA	BAIXO NÍVEL DE ADEQUAÇÃO	EFETIVA	EFETIVA	BAIXO NÍVEL DE ADEQUAÇÃO	BAIXO NÍVEL DE ADEQUAÇÃO

Fonte: <https://portal.tce.rs.gov.br/aplicprod/f?p=50400:10>

As informações referentes ao IEGM podem ser acessadas no sítio do Tribunal de Contas do Estado do Rio Grande do Sul (<http://www.tce.rs.gov.br>), no link “IEGM TCE-RS”.

3. IDENTIFICAÇÃO

Abaixo constam as autoridades responsáveis pelas contas do Poder Executivo, ora analisadas:

Gestores Municipais e Substitutos		
Cargo	Nome	Período de Responsabilidade
Prefeito Municipal	Robson Bobsin Brehm	01-01-19 a 31-12-19



Abaixo informamos os profissionais técnicos responsáveis pela elaboração das informações do Poder Executivo ora analisadas por esta Corte de Contas:

Responsáveis Técnicos		
Cargo	Nome	Período
Contadora	Adriana de Souza Brehm Andrade	01-01-19 a 31-12-19
Controle Interno - Responsável	Maura Bobsin Aguiar	01-01-19 a 31-12-19
Controle Interno - Membros	Rosângela Ladir Hoffmann Brehm	01-07-19 a 31-12-19

4. PERFIL DA ENTIDADE MUNICIPAL

Compõem a estrutura da Administração Pública Municipal:

PODER EXECUTIVO	
ADM. DIRETA:	PREFEITURA MUNICIPAL DE TRÊS FORQUILHAS

PODER LEGISLATIVO	
CÂMARA MUNICIPAL DE TRÊS FORQUILHAS	

5. DOS PRAZOS DE ENTREGA DE DADOS E DOCUMENTOS

5.1 DO RELATÓRIO DE GESTÃO FISCAL - RGF

O Relatório da Gestão Fiscal - RGF está previsto no art. 54 da Lei Complementar nº 101/2000 – Lei de Responsabilidade Fiscal e deve ser emitido pelos titulares dos Poderes, em regra ao final de cada quadrimestre.

A Lei de Responsabilidade Fiscal faculta em seu art. 63, aos municípios com menos de 50 mil habitantes, a emissão do RGF de forma semestral. Entretanto, esse prazo não se aplica aos municípios que estejam acima dos limites legais de despesa com pessoal ou da dívida consolidada, os quais, enquanto perdurar essa situação, ficam subordinados à exigibilidade quadrimestral e aos prazos correspondentes, conforme disposto no §2º art. 63 da mesma lei.

O prazo de entrega do RGF está definido no art. 8º da Resolução TCE/RS nº 1099/2018, de acordo com sua exigibilidade quadrimestral ou semestral, a saber:

I – Municípios com cinquenta mil habitantes ou mais - exigibilidade quadrimestral, no primeiro, segundo e terceiro quadrimestres do exercício, encerrados nos meses de abril, agosto e dezembro: até o último dia útil do mês subsequente; e

II – Municípios com menos de cinquenta mil habitantes - exigibilidade semestral, no primeiro e segundo semestres do exercício, encerrados no mês de junho e dezembro: até o último dia útil do mês subsequente.

§ 1º O prazo referido no inciso II deste artigo não se aplica aos Municípios que estejam acima dos limites legais de despesa com pessoal ou da dívida consolidada,



ESTADO DO RIO GRANDE DO SUL
TRIBUNAL DE CONTAS DO ESTADO
SUPERVISÃO DE INSTRUÇÃO DE CONTAS MUNICIPAIS
SERVIÇO DE ACOMPANHAMENTO DE GESTÃO
Processo nº 4426-0200/19-2 – PM DE TRÊS FORQUILHAS



os quais, enquanto perdurar essa situação, ficam subordinados à exigibilidade quadrimestral e sujeitos aos prazos estipulados no inciso I deste artigo.

§ 2º Para o fim do que dispõe este capítulo, a extrapolação dos limites definidos na legislação em um dos Poderes, Executivo ou Legislativo, compromete toda a esfera correspondente, não havendo, portanto, compensação entre ambos.

De acordo com o art. 55 da LRF, o Relatório de Gestão Fiscal deve conter comparativo dos limites de despesa total com pessoal, dívida consolidada e mobiliária, concessão de garantias, operações de crédito, indicação de medidas corretivas caso ultrapasse um dos limites, bem como, no último quadrimestre, demonstrativo do montante das disponibilidades e da inscrição em Restos a Pagar.

As entregas dos Relatórios de Gestão Fiscal, conforme protocolos eletrônicos, relativas aos períodos relacionados na tabela abaixo foram efetuadas da seguinte forma:

Período	Prazo até	Data Entrega	Dias de Atraso	Peça
2ºS/2018*	30-01-19	22-01-19	0	1708635
1ºS/2019	30-07-19	23-07-19	0	2117526

* Processo de Contas de Governo nº 2642-0200/18-9

Verifica-se que o Poder procedeu à entrega da referida documentação **dentro dos prazos** e condições estabelecidos na Resolução TCE/RS nº 1099/2018 e nos arts. 54 e 55 da LC Federal nº 101/2000 – LRF.

5.2 DO RELATÓRIO DE VALIDAÇÃO E ENCAMINHAMENTO – RVE

O Relatório de Validação e Encaminhamento (RVE) consiste em um termo formal de entrega dos arquivos digitais de dados e de informações para fins de exercício da fiscalização que compete a esta Corte de Contas. Os procedimentos para remessa destas informações estão previstos na Instrução Normativa TCE/RS nº 13/2018.

O Relatório de Validação e Encaminhamento contém informações e dados relativos aos Relatórios de Gestão Fiscal – RGF e aos Relatórios Resumidos de Execução Orçamentária – RREO, e integrará o Processo de Contas de Governo do Poder Executivo, de acordo com o art. 3º da Instrução Normativa TCE/RS nº 13/2018.

As entregas dos Relatórios de Validação e Encaminhamento (RVE), conforme protocolos eletrônicos, relativas aos períodos relacionados na tabela abaixo foram efetuadas da seguinte forma:

Período	Prazo até	Data Entrega	Dias de Atraso	Peça
Dez/2018*	30-01-19	22-01-19	0	1708634
Jan/2019	01-04-19	26-03-19	0	1844464
Fev/2019	01-04-19	26-03-19	0	1844860
Mar/2019	30-04-19	25-04-19	0	1901928
Abr/2019	30-05-19	21-05-19	0	1957251
Mai/2019	01-07-19	24-06-19	0	2030645
Jun/2019	30-07-19	23-07-19	0	2117525
Jul/2019	30-08-19	27-08-19	0	2201751
Ago/2019	30-09-19	24-09-19	0	2260260



Set/2019	30-10-19	23-10-19	0	2325810
Out/2019	02-12-19	26-11-19	0	2382936
Nov/2019	07-01-20	30-12-19	0	2445046

* Processo de Contas de Governo nº 2642-0200/18-9

Observa-se que o Poder procedeu à entrega da referida documentação **dentro dos prazos** e condições estabelecidos na Resolução TCE/RS nº 1099/2018.

5.3 DA MANIFESTAÇÃO CONCLUSIVA DA UNIDADE DE CONTROLE INTERNO - MCI

Nos termos dispostos no art. 2º, inciso II da Resolução TCE nº 1099/2018, o Relatório de Gestão Fiscal - RGF deve, obrigatoriamente, ser acompanhado da Manifestação Conclusiva da Unidade de Controle Interno. Já a Instrução Normativa TCE nº 01/2016 dispõe sobre os critérios para a elaboração do referido documento.

Os referidos documentos devem ser enviados a este Tribunal nos prazos previstos no artigo 8º da Resolução TCE/RS nº 1099/2018, de acordo com sua exigibilidade quadrimestral ou semestral.

As entregas da Manifestação Conclusiva da Unidade de Controle Interno, conforme protocolos eletrônicos, relativas aos períodos relacionados na tabela abaixo foram efetuadas da seguinte forma:

Período	Prazo até	Data Entrega	Dias de Atraso	Peça
2ºS/2018*	30-01-19	22-01-19	0	1708649
1ºS/2019	30-07-19	23-07-19	0	2119380

* Processo de Contas de Governo nº 2642-0200/18-9

Em observância à Resolução TCE nº 1099/2018 e à Instrução Normativa TCE nº 01/2016, as Manifestações Conclusivas da Unidade de Controle Interno acerca do cumprimento das normas da Lei de Responsabilidade Fiscal **foram entregues** nos prazos estabelecidos.

5.4 Dos Documentos da Prestação de Contas Anual

Para fins de elaboração do parecer prévio conclusivo sobre as contas de governo que os Prefeitos Municipais devem prestar anualmente às respectivas Câmaras e avaliação do desempenho da Administração, serão consideradas as análises da gestão fiscal e da documentação fixada na Resolução TCE/RS 1099/2018 que o Executivo Municipal deve, obrigatoriamente, entregar no Tribunal de Contas em formato eletrônico no prazo fixado pela mesma.

De acordo com o art. 2º, inciso III da Resolução TCE/RS nº 1099/2018, deverão ser entregues **até o dia 30 de janeiro do exercício seguinte**, os seguintes documentos:

Art. 2º Para o exame das contas de governo dos Prefeitos Municipais deverão ser entregues os seguintes documentos: (...)

III – até o dia 30 de janeiro do exercício seguinte:

a) relatório circunstanciado do Prefeito sobre sua gestão, indicando o atingimento, ou não, das metas estabelecidas na Lei Orçamentária Anual, na Lei de



Diretrizes Orçamentárias e no Plano Plurianual, contendo, também, informações físico-financeiras sobre os recursos aplicados na Manutenção e Desenvolvimento do Ensino – MDE, no Fundo de Manutenção e Desenvolvimento da Educação Básica e de Valorização dos Profissionais da Educação – FUNDEB e em Ações e Serviços Públicos de Saúde – ASPS;

- b) relatório e parecer do responsável pela UCCL sobre as contas de governo;
- c) demonstrações contábeis da administração direta, das autarquias, das fundações e das empresas estatais dependentes, se houver, relativas ao exercício anterior, as quais serão geradas eletrônica e automaticamente pelo SIAPC/PAD;
- d) declaração firmada pelo Prefeito de que as leis que compõem o processo orçamentário (PPA, LDO e LOA), bem como as leis e decretos de abertura de créditos adicionais e de operações de crédito foram devidamente encaminhadas ao TCE-RS por meio do sistema Base de Legislação Municipal – BLM;
- e) declaração firmada pelo Prefeito de que os agentes públicos atuantes no Poder Executivo estão em dia com a apresentação das declarações de bens e rendas;
- f) declaração do contador, ratificada pelo Prefeito, informando sobre a realização de conciliações bancárias e seus respectivos resultados; e
- g) os pareceres dos conselhos que, por força de lei, devem se manifestar sobre as contas dos fundos criados em face da eventual instituição de regime previdenciário próprio.

Com base no protocolo eletrônico nº 274649 verifica-se que a entrega dos documentos da Prestação de Contas foi efetuada **dentro do prazo** indicado no art. 2º, inciso III, da Resolução TCE/RS nº 1099/2018.

5.5 DA BASE DE LEGISLAÇÃO MUNICIPAL - BLM

A Base de Legislação Municipal – BLM foi desenvolvida pelo Tribunal de Contas do Estado do Rio Grande do Sul para ser instrumento de suporte à execução das atribuições e competências desta Corte de Contas, bem como ser fonte de informações aos jurisdicionados e de consulta pública. O seu acesso para consulta externa é disponibilizado gratuitamente aos entes municipais, órgãos da administração pública e ao público em geral.

Os procedimentos para remessa das normas à Base de Legislação Municipal estão previstos na Instrução Normativa TCE/RS nº 12/2009 e na Resolução TCE/RS nº 843/2009.

Devem integrar a BLM todas aquelas normas expedidas pelos órgãos e entes jurisdicionados da esfera municipal que estão relacionadas no Anexo da Instrução Normativa TCE/RS nº 12/2009. O encaminhamento destas normas assim como a responsabilidade pela validade, integridade e consistência das informações encaminhadas e disponibilizadas, é de responsabilidade do Administrador destes mesmos órgãos e entidades.

De acordo com o art. 6º da Instrução Normativa TCE/RS nº 12/2009, as remessas à BLM deverão atender ao seguinte cronograma:

Art 6º (...)

I - normas editadas durante os meses de janeiro, fevereiro e março: envio até 10 de abril do mesmo ano;

II - normas editadas durante os meses de abril, maio e junho: envio até 10 de julho do mesmo ano;

III - normas editadas durante os meses de julho, agosto e setembro: envio até 10 de outubro do mesmo ano;

IV - normas editadas durante os meses de outubro, novembro e dezembro: envio até 10 de janeiro do exercício seguinte.



As entregas da Base de Legislação Municipal, conforme protocolos eletrônicos - relativas aos períodos relacionados na tabela abaixo, foram efetuadas da seguinte forma:

Período	Prazo	Data da Entrega	Dias de atraso
4º Trimestre/2018	10-01-19	09-01-19	0
1º Trimestre/2019	10-04-19	05-04-19	0
2º Trimestre/2019	10-07-19	03-07-19	0
3º Trimestre/2019	10-10-19	09-10-19	0

Tendo em vista as informações do quadro acima, verifica-se que as remessas de normas à Base de Legislação Municipal do Tribunal de Contas do Estado – BLM **foram realizadas de acordo com os prazos** estabelecidos na Resolução TCE/RS nº 843/2009 e Instrução Normativa TCE/RS nº 12/2009.

6. DA LEI DE ACESSO À INFORMAÇÃO

A Constituição Federal de 1988, em seu art. 5º, inciso XXXIII, prevê que todos têm direito a receber informações de seu interesse particular ou de interesse coletivo ou geral, de órgãos públicos, que serão prestadas no prazo da lei sob pena de responsabilidade. A Carta Magna estabelece ainda, em seu art. 37, §3º, inciso II que a lei disciplinará as formas de participação dos usuários na administração pública regulando o acesso dos usuários a registros administrativos sobre atos de governo.

Neste sentido, a Lei nº 12.527/2011, denominada Lei de Acesso à Informação – LAI regulamentou este direito constitucional de acesso às informações públicas, criando mecanismos que possibilitam a qualquer pessoa física ou jurídica, sem necessidade de apresentar motivo, o recebimento de informações públicas de órgãos e entidades.

O art. 8º, §1º da referida lei estabelece quais informações mínimas deverão ser divulgadas pelos órgãos públicos, em local de amplo acesso, independente de requerimento, quais sejam:

- I - registro das competências e estrutura organizacional, endereços e telefones das respectivas unidades e horários de atendimento ao público;
- II - registros de quaisquer repasses ou transferências de recursos financeiros;
- III - registros das despesas;
- IV - informações concernentes a procedimentos licitatórios, inclusive os respectivos editais e resultados, bem como a todos os contratos celebrados;
- V - dados gerais para o acompanhamento de programas, ações, projetos e obras de órgãos e entidades e
- VI - respostas a perguntas mais frequentes da sociedade.

Ademais, a LAI, em seu art. 8º, § 3º, institui os requisitos que os sítios dos órgãos públicos deverão atender:

- I - conter ferramenta de pesquisa de conteúdo que permita o acesso à informação de forma objetiva, transparente, clara e em linguagem de fácil compreensão;
- II - possibilitar a gravação de relatórios em diversos formatos eletrônicos, inclusive abertos e não proprietários, tais como planilhas e texto, de modo a facilitar a análise das informações;
- III - possibilitar o acesso automatizado por sistemas externos em formatos



abertos, estruturados e legíveis por máquina;

IV - divulgar em detalhes os formatos utilizados para estruturação da informação;

V - garantir a autenticidade e a integridade das informações disponíveis para acesso;

VI - manter atualizadas as informações disponíveis para acesso;

VII - indicar local e instruções que permitam ao interessado comunicar-se, por via eletrônica ou telefônica, com o órgão ou entidade detentora do sítio;

VIII - adotar as medidas necessárias para garantir a acessibilidade de conteúdo para pessoas com deficiência, nos termos do art. 17 da Lei no 10.098, de 19 de dezembro de 2000, e do art. 9º da Convenção sobre os Direitos das Pessoas com Deficiência, aprovada pelo Decreto Legislativo nº 186, de 9 de julho de 2008.

Cabe referir que constitui conduta ilícita, ensejando responsabilização do agente público, “recusar-se a fornecer informação requerida nos termos desta Lei, retardar deliberadamente o seu fornecimento ou fornecê-la intencionalmente de forma incorreta, incompleta ou imprecisa” (art. 32, III, Lei nº 12.527/2011).

O Município de Três Forquilhas por possuir menos de 10.000 habitantes e tendo em vista o disposto no art. 8º, § 4º da Lei Federal nº 12.527/2011, fica dispensado da verificação do presente tópico.

7. DO PROCESSO ORÇAMENTÁRIO

A Constituição Federal de 1988 definiu em seu art. 165 um processo integrado de alocação de recursos que compreende as atividades de planejamento e orçamento, mediante a definição de três instrumentos de iniciativa do Poder Executivo, a saber:

- Plano Plurianual – PPA;
- Lei de Diretrizes Orçamentárias – LDO e
- Lei Orçamentária Anual – LOA.

Tendo em vista seu caráter autorizativo, todos estes instrumentos são elaborados em forma de leis.

Independente do fato de a Carta Maior se referir à “administração pública federal”, importante destacar que todas as normativas referentes ao orçamento devem ser obrigatoriamente seguidas pelos Estados e Municípios. Competindo às Constituições Estaduais e Leis Orgânicas Municipais adaptarem as regras constitucionais às suas respectivas estruturas.

De acordo com o § 1º do art. 165 da Constituição Federal, a lei que instituir o plano plurianual estabelecerá, de forma regionalizada, as diretrizes, os objetivos e as metas da administração pública federal para as despesas de capital e outras delas decorrentes e para as relativas aos programas de duração continuada.

O PPA pode ser considerado um plano de médio prazo, que traz o planejamento da aplicação de recursos do ente governamental, de modo a suprir as necessidades da sociedade e a atenuar a desigualdade entre as sub-regiões existentes nos municípios. Ele orienta as demais leis orçamentárias, pois serve de parâmetro para a elaboração da Lei de Diretrizes Orçamentárias - LDO e da Lei Orçamentária Anual – LOA.

A Lei de Diretrizes Orçamentárias, de acordo com o § 2º do art. 165 da Constituição Federal, compreenderá as metas e prioridades da administração pública federal, incluindo as despesas de capital para o exercício financeiro subsequente, orientará a elaboração da lei orçamentária anual,



disporá sobre as alterações na legislação tributária e estabelecerá a política de aplicação das agências financeiras oficiais de fomento.

A LDO é um instrumento de planejamento de curto prazo (um ano). É a ferramenta que faz a ligação entre o PPA e a LOA, tendo em vista que deve ser elaborada em consonância com o PPA e também orienta a elaboração da LOA.

A Constituição Federal, em seu art. 165, § 5º determina que a lei orçamentária anual compreenderá o orçamento fiscal referente aos Poderes, seus fundos, órgãos e entidades da administração direta e indireta, inclusive fundações instituídas e mantidas pelo Poder Público; o orçamento de investimento das empresas em que o ente direta ou indiretamente, detenha a maioria do capital social com direito a voto e o orçamento da seguridade social, abrangendo todas as entidades e órgãos a ela vinculados, da administração direta ou indireta, bem como os fundos e fundações instituídos e mantidos pelo Poder Público.

A LOA estabelece um conjunto de ações a serem realizadas durante um ano, estimando o total das receitas a serem arrecadadas pelos órgãos e entidades públicas e fixando as despesas a serem aplicadas na consecução dos programas de trabalho que tem por finalidade a manutenção ou ampliação dos serviços públicos, bem como o atendimento das necessidades da população. Ela compreende a programação das ações a serem executadas visando à viabilização das diretrizes, objetivos e metas compreendidas no Plano Plurianual, em consonância com as diretrizes estabelecidas na Lei de Diretrizes Orçamentárias.

Com base nessas informações, apresentam-se as leis orçamentárias do município de Três Forquilhas:

LEIS ORÇAMENTÁRIAS MUNICIPAIS	
PPA 2018/2021	1540/2017
LDO 2019	1604/2018
LOA 2019	1612/2018

8. DA GESTÃO FISCAL

O art. 59 da Lei de Responsabilidade Fiscal – LRF (LC nº 101/2000) trata da fiscalização da lei em relação ao seu cumprimento. Prevê um mecanismo conjunto de controle, a ser realizado tanto pelo Poder Legislativo e pelo Tribunal de Contas, como pelos sistemas de controles internos de cada Poder e do Ministério Público.

Nesse sentido, o Regimento Interno desta Corte de Contas prevê, em seu art. 5º, inciso XVI, a competência do Tribunal de Contas em fiscalizar o cumprimento, por parte dos órgãos e entidades do Estado e dos Municípios, das normas da Lei de Responsabilidade Fiscal.

Visando exercer tal atribuição no âmbito municipal, o TCE/RS emitiu a Instrução Normativa nº 13/2018, que dispõe sobre a forma de publicação das informações do Relatório Resumido da Execução Orçamentária - RREO e do Relatório da Gestão Fiscal - RGF, bem como sobre a sistemática de remessa das informações e dados contábeis e fiscais pelos jurisdicionados da área municipal.

Tais elementos correspondem àqueles constantes no Relatório de Validação e Encaminhamento - RVE, que contém informações e dados relativos ao RGF e ao RREO, sendo utilizados como subsídio à análise da gestão fiscal procedida no exercício financeiro pelos gestores públicos municipais. O item 5 do RVE, denominado “Informações Referentes à Gestão Fiscal”, trata, inicialmente, das publicações do Relatório Resumido da Execução Orçamentária - RREO e do Relatório



de Gestão Fiscal - RGF no prazo e na forma da legislação, da realização de audiências públicas para avaliação das metas fiscais e da contribuição realizada pelo Município para o custeio de despesas de competência de outros entes.

Adicionalmente, apresenta diversos Demonstrativos Fiscais analíticos que são utilizados como base para fins de apuração, no RGF, dos limites impostos pela LRF e por Resoluções do Senado Federal. Destaca-se que a forma de elaboração detalhada de todos estes demonstrativos é devidamente abordada na Instrução Normativa TCE/RS nº 13/2018. O Quadro a seguir apresenta os demonstrativos indicando o respectivo modelo:

Modelo	Demonstrativo	Modelo	Demonstrativo
1	Da Receita Corrente Líquida	5	Das Garantias e Contragarantias de Valores
2	Da Despesa com Pessoal	6	Das Operações de Créditos
3	Das Disponibilidades de Caixa	7	Dos Restos a Pagar
4	Da Dívida Consolidada Líquida	9	Dos Limites

O “Demonstrativo dos Limites”, Modelo 9, no caso do Poder Executivo, corresponde ao Relatório de Gestão Fiscal - RGF, onde consta a apuração do percentual - em relação à Receita Corrente Líquida (RCL) - da Despesa com Pessoal, da Dívida Consolidada Líquida (DCL), das garantias e contragarantias de valores e das operações de crédito, além de evidenciar, no último quadrimestre/semestre, os restos a pagar inscritos com suficiência e/ou insuficiência financeira.

Portanto, através do Modelo 9 – Demonstrativo dos Limites (RGF) verifica-se o cumprimento ou não, por parte dos entes fiscalizados, dos limites estabelecidos na legislação.

Importante salientar que o Relatório da Gestão Fiscal - RGF deve ser obrigatoriamente acompanhado pela Manifestação Conclusiva da Unidade Central de Controle Interno (MCI), acerca do cumprimento da LRF, conforme estabelece a IN TCE/RS nº 01/2016.

8.1 DA TRANSPARÊNCIA DA GESTÃO FISCAL

8.1.1 Da Publicação do Relatório de Gestão Fiscal - RGF

A publicação e a divulgação do Relatório de Gestão Fiscal - RGF são de responsabilidade individual de cada um dos Poderes da esfera municipal (Executivo e Legislativo), independentemente de a forma de execução orçamentária e financeira do Legislativo Municipal ser centralizada ou descentralizada.

O objetivo do Relatório é dar transparência à gestão fiscal realizada no período pelo titular do Poder/Órgão, principalmente por meio da verificação do cumprimento dos limites.

De acordo com o Anexo I da Instrução Normativa TCE/RS nº 13/2018, a publicação e divulgação do RGF devem ser realizadas pelos seguintes meios, observando os modelos estabelecidos pela Secretaria do Tesouro Nacional, do Ministério da Fazenda:

I. Municípios com mais de 50.000 habitantes: disponibilização via **Internet**, publicação no **Jornal** (local, regional ou Diário Oficial do Município) e afixação no **Mural** (da Prefeitura ou Câmara Municipal);



II. Municípios com menos de 50.000 habitantes: disponibilização via **Internet** e mais um meio: publicação no **jornal** (local, regional ou Diário Oficial do Município) **ou** afixação no **Mural** (da Prefeitura ou Câmara Municipal).

O RGF, conforme previsto no art. 55, § 2º da LRF, deverá ser publicado até 30 dias após o final de cada quadrimestre. No entanto, de acordo com o art. 63, inciso II, letra b, da mesma lei, é facultado aos Municípios com população inferior a cinquenta mil habitantes optar pela divulgação semestral. Neste caso, a publicação do relatório com os seus demonstrativos deverá ocorrer em até trinta dias após o encerramento do semestre.

Importante destacar que, de acordo com o §2º do mesmo artigo, se, ultrapassados os limites relativos à despesa total com pessoal ou à dívida consolidada, enquanto perdurar essa situação, o Município com população inferior a cinquenta mil habitantes, que tiver optado em divulgar os referidos anexos do RGF semestralmente, ficará sujeito aos mesmos prazos de verificação e de retorno ao limite definidos para os demais entes, ou seja, o prazo voltará a ser quadrimestral.

A publicação e divulgação dos Relatórios de Gestão Fiscal, conforme informações prestadas pelo Poder Executivo no Sistema de Informações para Auditoria e Prestação de Contas – SIAPC foram efetuadas da seguinte forma:

Período	Prazo	Datas das Publicações			Dias de Atraso			Peças
		Mural	Jornal	Internet	Mural	Jornal	Internet	
2ºS/2018*	30-01-19	18-01-19		18-01-19	0		0	1708634
1ºS/2019	30-07-19	23-07-19		23-07-19	0		0	2564378

* Processo de Contas de Governo nº 2642-0200/18-9

O Poder Executivo declarou que **houve publicação** e divulgação dos Relatórios de Gestão Fiscal de acordo com o estabelecido no § 2º do art. 55 da LC Federal nº 101/2000.

8.1.2 Da Publicação Relatório Resumido da Execução Orçamentária - RREO

O Relatório Resumido da Execução Orçamentária - RREO é exigido pela Constituição Federal que estabelece em seu artigo 165, § 3º, a obrigatoriedade do Poder Executivo publicá-lo, até trinta dias após o encerramento de cada bimestre. O art. 52 da LRF determina a composição do RREO, assim como reforça o prazo de publicação de 30 dias após o encerramento de cada bimestre.

Portanto, é de responsabilidade exclusiva do Poder Executivo Municipal a elaboração e respectiva divulgação do Relatório Resumido da Execução Orçamentária - RREO de forma consolidada, ou seja, abrangendo todas as entidades e órgãos a ele vinculados, conforme determina o art. 1º, §3º, inciso I, alínea "b" da Lei de Responsabilidade Fiscal (Administração Direta - Executivo e Legislativo Municipal, Autarquias, Fundações e Empresas Estatais Dependentes).

De acordo com o Anexo I da Instrução Normativa TCE/RS nº 13/2018, a publicação e divulgação do Relatório Resumido da Execução Orçamentária devem ser realizadas pelos seguintes meios, observando os modelos estabelecidos pela Secretaria do Tesouro Nacional, do Ministério da Fazenda:

I. Municípios com mais de 50.000 habitantes: disponibilização via **Internet**, publicação no **Jornal** (local, regional ou Diário Oficial do Município) e afixação no **Mural** (da Prefeitura ou Câmara Municipal);

II. Municípios com menos de 50.000 habitantes: disponibilização via **Internet** e mais um meio: publicação no **jornal** (local, regional ou Diário Oficial do



Município) ou afixação no **Mural** (da Prefeitura ou Câmara Municipal).

A publicação e divulgação dos Relatórios Resumidos de Execução Orçamentária, conforme informações prestadas pelo Poder Executivo no Sistema de Informações para Auditoria e Prestação de Contas – SIAPC foram efetuadas da seguinte forma:

Período	Prazo	Peças	Datas das Publicações			Dias de Atraso		
			Mural	Jornal	Internet	Mural	Jornal	Internet
6ºB/2018*	30-01-19	1708634	18-01-19		18-01-19	0		0
1ºB/2019	01-04-19	2564378	26-03-19		26-03-19	0		0
2ºB/2019	30-05-19	2564378	21-05-19		21-05-19	0		0
3ºB/2019	30-07-19	2564378	23-07-19		23-07-19	0		0
4ºB/2019	30-09-19	2564378	24-09-19		24-09-19	0		0
5ºB/2019	03-12-19	2564378	22-11-19		22-11-19	0		0

* Processo de Contas de Governo nº 2642-0200/18-9

Após a análise das informações prestadas pelo Poder Executivo, constata-se que **houve publicação e divulgação** dos Relatórios Resumidos da Execução Orçamentária de acordo com o estabelecido no art. 52 da LC Federal nº 101/2000.

8.1.3 Das Audiências Públicas

O objetivo da transparência é promover a participação popular nos atos de governo, a fim de que o cidadão, tendo conhecimento da ação governamental, possa contribuir para o seu aprimoramento e exercer um controle sobre os atos de governo.

Um dos meios de assegurar que o cidadão exercite a participação popular é a audiência pública, considerada um ambiente propício para a conscientização e discussão da sociedade.

A Lei de Responsabilidade Fiscal determina, no § 4º do art. 9º, que ao final dos meses de maio, setembro e fevereiro, o Poder Executivo demonstrará e avaliará o cumprimento das metas fiscais de cada quadrimestre, em audiência pública na comissão equivalente, nas Casas Legislativas Municipais, àquela referida no §1º do art. 166 da Constituição Federal.

As audiências públicas, conforme informações prestadas pelo Poder Executivo no Sistema de Informações para Auditoria e Prestação de Contas – SIAPC e constantes do item 5.1.3 do Relatório de Validação e Encaminhamento - RVE (peça 2564378), foram realizadas nas seguintes datas e locais:

Período	Prazo até	Audiência	Local	Dias Atraso
3ºQ/18	28-02-19	31-01-19	Camara Mun.Vereadores	0
1ºQ/19	31-05-19	20-05-19	Camara Mun.Vereadores	0
2ºQ/19	30-09-19	30-09-19	Camara Mun.Vereadores	0

Após a análise das informações prestadas pelo Poder Executivo, constata-se que o Poder **realizou as audiências públicas dentro dos prazos** dispostos no § 4º do artigo 9º da LC Federal nº 101/2000.



8.1.4 Da Lei da Transparência

A transparência, um dos pilares da Lei de Responsabilidade Fiscal, tem importante papel na viabilização da participação da sociedade na gestão e na fiscalização da aplicação dos recursos públicos, permitindo o fortalecimento do controle social.

Visando tornar tal tarefa efetiva, o caput do art. 48 da referida lei, especifica quais são os instrumentos de transparência da gestão fiscal, aos quais será dada ampla divulgação, inclusive em meios eletrônicos de acesso público:

- Os planos, orçamentos e leis de diretrizes orçamentárias;
- As prestações de contas e o respectivo parecer prévio;
- O Relatório Resumido da Execução Orçamentária e o Relatório de Gestão Fiscal, assim como suas versões simplificadas;

Importa referir que a divulgação do Relatório Resumido da Execução Orçamentária e do Relatório de Gestão Fiscal já foi objeto de análise neste relatório nos itens 8.1.1 – Do Relatório de Gestão Fiscal – RGF e 8.1.2 – Do Relatório Resumido da Execução Orçamentária – RREO.

Desse modo, no que diz respeito ao caput do art. 48 da LRF, a análise realizada neste subitem limita-se a verificar a divulgação pelos Municípios dos planos, orçamentos e leis de diretrizes orçamentárias, além das prestações de contas com o respectivo parecer prévio. Outrossim, é averiguado neste item o cumprimento do inciso II do artigo 48 da LC Federal nº 101/2000, o qual determina a liberação ao pleno conhecimento e acompanhamento da sociedade, em tempo real, de informações pormenorizadas sobre a execução orçamentária e financeira, em meios eletrônicos de acesso público.

Nesse sentido, a LC nº 131/2009 – conhecida como Lei da Transparência – acrescentou dispositivos à LRF, destacando-se o art. 48-A que indica quais informações sobre a execução orçamentária e financeira devem ser disponibilizadas em meios eletrônicos de acesso público, elucidando o inciso II, do art. 48 da LRF. Assim, quanto à despesa, está prevista a disponibilização de todos os atos praticados pelas unidades gestoras no decorrer da execução da despesa, informando o número do processo, o bem fornecido ou serviço prestado, pessoa beneficiária do pagamento e procedimento licitatório realizado. Já no que se refere à receita, deve ser informado à sociedade o lançamento e o recebimento de toda a receita das unidades gestoras.

A LRF ainda determina, no inciso III, §1º do art. 48, que a transparência também será assegurada através da adoção de sistema integrado de administração financeira e controle, que atenda o padrão mínimo de qualidade estabelecido pelo Poder Executivo da União e ao disposto no art. 48-A da mesma Lei. Com isso, o Decreto Federal nº 7.185/2010 normatizou o referido inciso e elencou quais informações relativas à despesa e à receita deverão ser disponibilizadas em meio eletrônico de amplo acesso público para assegurar a transparência na gestão fiscal:

Art. 7º [...]

I - quanto à despesa;

a) o valor do empenho, liquidação e pagamento;

b) o número do correspondente processo da execução, quando for o caso;

c) a classificação orçamentária, especificando a unidade orçamentária, função, subfunção, natureza da despesa e a fonte dos recursos que financiaram o gasto;

d) a pessoa física ou jurídica beneficiária do pagamento, inclusive nos desembolsos de operações independentes da execução orçamentária, exceto no caso de folha de pagamento de pessoal e de benefícios previdenciários;

e) o procedimento licitatório realizado, bem como à sua dispensa ou inexigibilidade, quando for o caso, com o número do correspondente processo;



f) o bem fornecido ou serviço prestado, quando for o caso.

II - quanto à receita, os valores de todas as receitas da unidade gestora, compreendendo no mínimo sua natureza, relativas a:

- a) previsão;
- b) lançamento, quando for o caso;
- c) arrecadação, inclusive referente a recursos extraordinários.

O §2º do art. 48 da LRF, incluído pela Lei Complementar Federal nº 156/2016, dispõe que União, Estados, Distrito Federal e Municípios deverão disponibilizar suas informações e dados contábeis, orçamentários e fiscais conforme periodicidade, formato e sistema estabelecido pelo órgão central de contabilidade da União, os quais deverão ser divulgados em meio eletrônico de amplo acesso ao público.

Com base na análise das informações contidas em sítio eletrônico, constatou-se que **estão sendo cumpridas**, em sua totalidade, as exigências de Transparência constantes na LC Federal nº 101/2000, conforme demonstra na peça 3215706.

8.1.5 Do Custeio de Despesas de Competência de Outros Entes da Federação

Os recursos públicos municipais são arrecadados objetivando sua aplicação na execução das competências que ao Município estão determinadas constitucionalmente, tais como saúde, educação, saneamento, transporte municipal, entre outros.

O art. 30 da CF/88, em seus incisos III e V dispõe:

Art. 30. Compete aos Municípios: (...)

III – instituir e arrecadar os tributos de sua competência, bem como aplicar suas rendas, sem prejuízo da obrigatoriedade de prestar contas e publicar balancetes nos prazos fixados em lei; (...)

V – organizar e prestar, diretamente ou sob regime de concessão ou permissão, os serviços públicos de interesse local, incluído o de transporte coletivo, que tem caráter essencial.

Assim, aos Municípios coube exercer, com os recursos que lhes foram destinados, as competências previstas, fundamentalmente, nos artigos 23, 30 e 195 da Constituição Federal.

Há instrumentos jurídicos que permitem que o Ente Municipal custeie despesas de outros entes da Federação. Para que haja esta colaboração, há que se observar, além da oportunidade e conveniência, matéria a ser exaurida em sede local, os regramentos constitucionais e legais aplicáveis a esta espécie de ajuste e que não haja desvio do cumprimento das competências do município.

Portanto, para que seja possível o custeio de despesas de um ente por outro, conforme artigo 62 da LRF, é necessário que haja, de forma cumulativa, autorização na LDO, autorização na LOA e a existência de um convênio, acordo, ajuste ou congêneres.

No caso em análise, de acordo com informações prestadas pelo Poder Executivo, através do Sistema de Informações para Auditoria e Prestação de Contas – SIAPC e constantes do item 5.1.5 do Relatório de Validação e Encaminhamento (peça 2564378), o município **não contribuiu** para o custeio de despesas de competência de outros entes da Federação no exercício de 2019.



8.2 DA APURAÇÃO DOS LIMITES DO RELATÓRIO DE GESTÃO FISCAL

8.2.1 Da Apuração da Receita Corrente Líquida - RCL

A principal importância deste ponto decorre do fato da Receita Corrente Líquida - RCL servir como parâmetro para os limites da despesa total com pessoal, da dívida consolidada líquida, das operações de crédito, das operações de crédito por antecipação de receita orçamentária e das garantias do ente da Federação. Portanto, constitui-se numa importante medida de racionalização da despesa e da dívida pública, já que a Lei de Responsabilidade Fiscal tem como ênfase o controle e contenção dos gastos. Assim, quanto mais cresce a RCL, mais se poderá expandir o valor das despesas e dívidas que estão a ela indexadas.

O Demonstrativo de Apuração da Receita Corrente Líquida acompanha o Relatório Resumido de Execução Orçamentária – RREO (art. 52 e art. 53, I da LRF), devendo ser elaborado de forma individual pelo Poder Executivo, pelas Autarquias, Fundações e Empresas Estatais Dependentes.

A RCL resulta da soma das receitas tributárias, de contribuições, patrimoniais, agropecuárias, industriais, de serviços, transferências correntes e outras receitas correntes municipais, deduzidas as seguintes receitas orçamentárias correntes:

- A contribuição dos servidores para o custeio do seu sistema de previdência;
- As receitas provenientes da compensação financeira dos diversos regimes de previdência, na contagem recíproca do tempo de contribuição na administração pública e na atividade privada, rural e urbana. É imprescindível, para tanto, que as referidas receitas estejam adequadamente contabilizadas em contas próprias que as identifiquem.

A Receita Corrente Líquida será apurada somando-se as receitas arrecadadas no mês em referência e nos onze anteriores, excluídas as duplicidades.

A LRF estabelece, no §1º do art. 2º que serão computados ainda os valores pagos e recebidos em decorrência da Lei Complementar nº 87 de 1996 - Lei Kandir - e do Fundo de Manutenção e Desenvolvimento da Educação Básica e de Valorização dos Profissionais da Educação – FUNDEB (fundo criado pela Emenda Constitucional nº 53/2006, mediante alteração da redação do art. 60 do Ato das Disposições Constitucionais Transitórias, da Constituição Federal) e os decorrentes da Lei Complementar.

No entanto, de acordo com o Anexo I da Instrução Normativa TCE/RS nº 13/2018, o valor referente à perda dos recursos aplicados no FUNDEB não deve ser deduzido para fins de apuração da Receita Corrente Líquida. Ou seja, a perda resultante do retorno a menor dos recursos aplicados no FUNDEB deve ser adicionada à RCL. E de acordo com o mesmo anexo, deve ser deduzida a receita orçamentária advinda da retenção na fonte do Imposto de Renda sobre a folha de pessoal do Município.

Após análise, verifica-se que a RCL do Município de Três Forquilhas, atingiu no exercício de 2019, o valor de R\$ 14.551.754,51, conforme quadro a seguir:



ESTADO DO RIO GRANDE DO SUL
TRIBUNAL DE CONTAS DO ESTADO
SUPERVISÃO DE INSTRUÇÃO DE CONTAS MUNICIPAIS
SERVIÇO DE ACOMPANHAMENTO DE GESTÃO
Processo nº 4426-0200/19-2 – PM DE TRÊS FORQUILHAS



ESPECIFICAÇÃO	1º SEM	2º SEM
Receitas Correntes (a)	10.457.403,71	21.107.776,74
(-) Deduções Receitas Correntes (b)	-1.161.219,51	-2.689.246,86
(-) Outras Deduções (c)	-2.707.757,54	-4.612.394,65
<i>IRRF sobre Rendimento do Trabalho*</i>	<i>107.710,45</i>	<i>238.752,49</i>
<i>Contribuição Servidores – RPPS</i>	<i>289.557,60</i>	<i>678.792,13</i>
<i>Receitas do RPPS – Remuneração e Outras Receitas</i>	<i>2.310.489,49</i>	<i>3.694.850,03</i>
<i>Receitas Fundo de Assistência Social dos Servidores</i>	<i>0,00</i>	<i>0,00</i>
<i>Receita Fundo de Assistência à Saúde dos Servidores</i>	<i>0,00</i>	<i>0,00</i>
<i>Compensação Financeira entre Regimes de Previdência</i>	<i>0,00</i>	<i>0,00</i>
<i>Outras Contribuições Sociais</i>	<i>0,00</i>	<i>0,00</i>
<i>Outros Ajustes</i>	<i>0,00</i>	<i>0,00</i>
Sub total (d = a+b+c)	6.588.426,66	13.806.135,23
(+) Perda com o Fundeb (e)**	415.671,01	745.619,28
RECEITA CORRENTE LÍQUIDA do ano corrente (f = d+e)	7.004.097,67	14.551.754,51
Receita Corrente Líquida - 2o Semestre ano anterior (g)	6.730.926,64	
TOTAL RECEITA CORRENTE LÍQUIDA (h = f+g)	13.735.024,31	14.551.754,51
Emendas Parlamentares - art. 166 CF/88 (i)	0,00	100.000,00
TOTAL RCL AJUSTADA - EC nº 86/2015 (j = h - i)	13.735.024,31	14.451.754,51

8.2.1.1 Ajustes na Receita Corrente Líquida

Após análise da equipe técnica deste Tribunal, foi excluído do cômputo da Receita Corrente Líquida o total de R\$ 260.709,16 no 1º Semestre de 2019, referente a Receitas de Transferências de Capital referentes ao 2º Semestre de 2018 que foram registradas como Receitas de Transferências Correntes pelo jurisdicionado (peças 3218623 e 3218627), em desatendimento ao art. 11 da Lei Federal nº 4.320/64, às Normas Brasileiras de Contabilidade Aplicadas ao Setor Público e ao art. 2º, IV da LC Federal nº 101/2000.

Não serão necessários esclarecimentos referente à referida evidenciação contábil tendo em vista que foi regularizada no exercício ora em análise.

8.2.2 Da Despesa Total com Pessoal

O limite máximo ou legal da Despesa com Pessoal, em cada período de apuração, não poderá ultrapassar 60% da RCL do Município (art. 19, inciso III, da LRF), distribuído em limites máximos de 6% para o Legislativo e 54% para o Executivo (art. 20, inciso III, alíneas “a” e “b”, da LRF).

Entretanto, a LRF estabelece, também, os seguintes limites:

LIMITE PRUDENCIAL Considerando o princípio da gestão fiscal



responsável, a LRF, em seu art. 22, parágrafo único, estabeleceu um limite intermediário para a despesa com pessoal chamado de limite prudencial, que equivale a 95% do limite máximo legal do poder ou órgão referido no art. 20 da mesma lei. Caso o ente ultrapasse o limite prudencial, ficará sujeito a algumas restrições que impliquem em aumento de despesa com pessoal.

LIMITE DE ALERTA O limite de alerta, disposto no inciso II, do § 1º, do art 59 da LRF, equivale a 90% do limite máximo/legal do Poder ou órgão referido no art. 20. Quando o Tribunal de Contas constatar que o ente ultrapassou esse limite, deverá alertar o Poder ou órgão.

De acordo com o art. 18 da LRF, entende-se como despesa total de pessoal o somatório dos gastos do ente da federação com os ativos, inativos e pensionistas, relativos a mandatos eletivos, cargos, funções ou empregos, civis, militares e de membros de Poder, com quaisquer espécies remuneratórias, tais como vencimentos e vantagens, fixas e variáveis, subsídios, proventos da aposentadoria, reformas e pensões, inclusive adicionais, gratificações, horas extras e vantagens pessoais de qualquer natureza, bem como encargos sociais e contribuições recolhidas pelo ente às entidades de previdência.

A apuração tem por base a despesa executada no mês de referência e nos 11 (onze) imediatamente anteriores, adotando-se o regime de competência.

De acordo com o Anexo I – Modelo 2 - Demonstrativo da Despesa com Pessoal – da Instrução Normativa TCE/RS nº 13/2018, as despesas com contratos de terceirização de mão de obra, considerados irregulares ou ilegais, também devem ser consideradas como despesa com pessoal, uma vez que mascaram contratação de pessoal.

O art. 18, § 1º da LRF também estabelece que os contratos de terceirização de mão-de-obra que se referem à substituição de servidores e empregados públicos devem ser contabilizados como “Outras Despesas de Pessoal”.

A LRF admite, em seu art. 19, §1º, que sejam deduzidas da apuração as seguintes despesas com pessoal, desde que tenham sido inicialmente consideradas:

- a) Indenizações por Demissão e com Programas de Incentivos à Demissão Voluntária, elemento de despesa 94 – Indenizações Trabalhistas;
- b) Decorrentes de decisão judicial da competência de período anterior ao da apuração, elemento de despesa 91 – Sentenças Judiciais;
- c) Demais despesas da competência de período anterior ao da apuração, elemento de despesa 92 – Despesas de Exercícios Anteriores;
- d) Com inativos, considerando-se também os pensionistas, ainda que por intermédio de fundo específico, custeadas com recursos vinculados, ou seja, provenientes da arrecadação de contribuições dos segurados e das demais receitas diretamente arrecadadas por fundo vinculado a tal finalidade, inclusive o produto da alienação de bens, direitos e ativos, bem como seu superávit financeiro.

As parcelas de receitas orçamentárias do IRRF sobre Rendimentos do Trabalho também devem ser excluídas do montante da despesa com pessoal, da mesma forma que tal valor é subtraído na apuração da RCL.

Na hipótese de descumprimento do limite máximo, o respectivo Poder ou órgão terá o prazo de até dois quadrimestres para a adoção de medidas saneadoras visando à recondução ao limite. A LRF impõe, em seu art. 23, §3º que, no caso de não alcançar a redução no prazo estipulado pela referida lei, e enquanto perdurar o excesso, o ente não poderá receber transferências voluntárias, obter



garantia direta ou indireta de outro ente e contratar operações de crédito, ressalvadas as destinadas ao refinanciamento da dívida mobiliária e as que visem à redução das despesas com pessoal.

Se a despesa total com pessoal exceder ao limite prudencial, são vedados ao Poder ou órgão que houver incorrido no excesso:

- a) Concessão de vantagem, aumento, reajuste ou adequação de remuneração a qualquer título, salvo os derivados de sentença judicial ou de determinação legal ou contratual, ressalvada a revisão geral anual, sempre na mesma data e sem distinção de índices;
- b) Criação de cargo, emprego ou função;
- c) Alteração de estrutura de carreira que implique aumento de despesa;
- d) Provimento de cargo público, admissão ou contratação de pessoal a qualquer título, ressalvada a reposição decorrente de aposentadoria ou falecimento de servidores das áreas de educação, saúde e segurança;
- e) Contratação de hora extra, salvo nas situações previstas na lei de diretrizes orçamentárias.

O Executivo apresentou os dados relativos à Receita Corrente Líquida - Modelo 1 e Despesa com Pessoal - Modelo 2 - relativos aos períodos abaixo relacionados, do ano de 2019, que foram inseridos na tabela a seguir para fins de cálculo e análise dos percentuais obtidos.

Período	RCL	DP	%	Peça
1ºS / 2019	13.735.024,31	7.318.585,96	53,28	2117526
2ºS / 2019	14.451.754,51	7.140.713,21	49,41	2564379

Tendo em vista que os percentuais apurados pelo Poder, no 1º e 2º Semestres, **ultrapassaram 90% do limite** de que trata o art. 59, § 1º inciso II, da LC Federal nº 101/2000, o Sistema de Informações para Auditoria e Prestação de Contas – SIAPC – gerou, automaticamente, alertas, nos termos do artigo 12, inciso IX, da Resolução TCE/RS nº 1028/2015, estando ciente o Administrador, conforme assinaturas digitais.

As análises das documentações apresentadas, subsidiadas pelos dados disponibilizados nos sistemas deste Tribunal - SIAPC, ratificam as situações de alerta..

Conclui-se, na análise da tabela, que os percentuais apurados são **inferiores ao limite máximo** previsto no artigo 20, inciso III, alínea “b” da LC Federal nº 101/2000.

8.2.3 Da Dívida Consolidada Líquida

Dispõe a Resolução nº 40/2001 do Senado Federal, em seu art. 1º, § 1º, inciso V que a Dívida Consolidada Líquida (DCL) representa o montante da Dívida Consolidada (DC) deduzidas as disponibilidades de caixa, as aplicações financeiras e os demais haveres financeiros. O art. 3º, inciso II, da mesma Resolução, determina que o limite global para o montante da Dívida Consolidada Líquida (DCL) dos Municípios não poderá exceder a 1,2 vezes a Receita Corrente Líquida.

A Dívida Consolidada ou Fundada, para fins fiscais, corresponde ao montante total das obrigações financeiras, apurado sem duplicidade (excluídas obrigações entre órgãos da administração direta e entre estes e as entidades da administração indireta), assumidas:



- a) Pela emissão de títulos públicos, para amortização em prazo superior a 12 (doze) meses (dívida mobiliária);
- b) Em virtude de leis, contratos (dívida contratual), convênios ou tratados e da realização de operações de crédito, para amortização em prazo superior a 12 (doze) meses;
- c) Pela realização de operações de crédito que, embora de prazo inferior a 12 (doze) meses, tenham constado como receitas no orçamento;
- d) Com os precatórios judiciais emitidos a partir de 5 de maio de 2000 e não pagos durante a execução do orçamento em que houverem sido incluídos;
- e) Pela realização de operações equiparadas a operações de crédito pela LRF, para amortização em prazo superior a 12 (doze) meses.

O valor a ser deduzido da Dívida Consolidada, para fins de apuração da DCL, corresponde a Disponibilidade de caixa bruta (somatório de caixa, bancos e aplicações financeiras de liquidez imediata) deduzida do montante de Restos a Pagar Processados, e acrescidos dos demais haveres financeiros.

A disponibilidade de caixa do RPPS não deverá ser incluída na disponibilidade de caixa, visto que o passivo atuarial não integra a dívida consolidada.

O entendimento sobre a composição dos demais haveres financeiros engloba os valores a receber líquidos e certos (devidamente deduzidos dos respectivos ajustes para perdas prováveis reconhecidas nos balanços), como empréstimos e financiamentos concedidos. Para efeito de apuração da Dívida Consolidada Líquida, não serão considerados como haveres financeiros:

- a) Os créditos tributários e não-tributários (exceto os empréstimos e financiamentos concedidos) reconhecidos segundo o princípio da competência, por meio de variações ativas;
- b) Os valores inscritos em dívida ativa;
- c) Outros valores que não representem créditos a receber, tais como estoques e contas do ativo imobilizado;
- d) Os adiantamentos concedidos a fornecedores de bens e serviços, a pessoal e a terceiros;
- e) Depósitos restituíveis e valores vinculados;
- f) Participações permanentes da unidade em outras entidades em forma de ações ou cotas.

O art. 31 da LRF prevê que se a dívida consolidada municipal ultrapassar o respectivo limite ao final de um quadrimestre, deverá ser a ele reconduzida até o término dos três quadrimestres subsequentes, reduzindo o excedente em pelo menos 25% no primeiro. Enquanto perdurar o excesso, o ente que nele houver incorrido será submetido a certos deveres e sanções, pois estará proibido de realizar operação de crédito interna ou externa, inclusive por antecipação de receita, ressalvado o refinanciamento do principal atualizado da dívida mobiliária e deverá obter resultado primário necessário à recondução da dívida ao limite, promovendo, entre outras medidas, limitação de empenho.

Ressalta-se que estas restrições aplicam-se imediatamente se o montante da dívida exceder o limite no primeiro quadrimestre do último ano do mandato do Chefe do Poder Executivo. Caso ocorra vencimento do prazo para retorno da dívida ao limite, e enquanto perdurar o excesso, o ente ficará também impedido de receber transferências voluntárias da União ou do Estado.

O Executivo apresentou os valores relativos ao Endividamento dos períodos abaixo



relacionados do ano de 2019 no Modelo 4 – Demonstrativo da Dívida Consolidada Líquida e os respectivos percentuais de endividamento descrito no Modelo 9 – Demonstrativo dos Limites (peças 2117526, 2564379), que foram inseridos na tabela a seguir, para fins de cálculo e análise dos percentuais obtidos, nos termos definidos pela Resolução do Senado Federal nº 40/2001.

Período	RCL	DCL	%
1ºS/2019	13.735.024,31	318.101,33	2,32
2ºS/2019	14.551.754,51	243.973,03	1,68

Em R\$

Constatou-se que os percentuais da dívida consolidada líquida - DCL em relação à receita corrente líquida - RCL ficaram **abaixo do limite** de 120%, de que trata o art. 3º, inciso II, da Resolução do Senado Federal nº 40/2001.

Registra-se que o município não apresenta dívida decorrente de emissão de títulos (Dívida Pública Mobiliária), prevista no art. 11 da Resolução do Senado Federal nº 43/2001.

8.2.4 Das Operações de Crédito

A legislação aborda de forma exemplificativa o conceito de operação de crédito, listando algumas modalidades. Portanto a LRF define, no art. 29, inciso III, operação de crédito como compromisso financeiro assumido em razão de mútuo, de abertura de crédito, de emissão e aceite de título, de aquisição financiada de bens, de recebimento antecipado de valores provenientes da venda a termo de bens e serviços, de arrendamento mercantil; ou de outras operações assemelhadas, inclusive com o uso de derivativos financeiros.

O §1º do art. 29 da referida lei ainda inclui, por equiparação, a assunção, o reconhecimento ou a confissão de dívidas, no conceito de operações de crédito.

A operação de crédito por antecipação de receita orçamentária – ARO, espécie do gênero operação de crédito, de acordo com o art. 38 da LRF, destina-se a atender insuficiência de caixa durante o exercício financeiro e deverá cumprir as exigências da LRF aplicáveis às operações de crédito e outras, conforme regulamentação específica.

A realização de operações de crédito depende, ainda, de autorização prévia do Ministério da Fazenda que, por meio da Secretaria do Tesouro Nacional, verifica os limites de endividamento aplicáveis ao Ente da Federação pleiteante, as condições previstas na LRF e nas Resoluções do Senado Federal nº 40 e nº 43 de 2001 e a nº 48 de 2007 e alterações, e demais normativos em vigor.

Segundo disposição expressa do art. 37 da LRF, equiparam-se a operações de crédito e estão vedados:

- a) A captação de recursos a título de antecipação de receita de tributo ou contribuição cujo fato gerador ainda não tenha ocorrido;
- b) O recebimento antecipado de valores de empresa em que o Poder Público detenha, direta ou indiretamente, a maioria do capital social com direito a voto, salvo lucros e dividendos, na forma da legislação;
- c) A assunção direta de compromisso, confissão de dívida ou operação assemelhada, com fornecedor de bens, mercadorias ou serviços, mediante emissão, aceite ou aval de título de crédito, não se aplicando esta vedação a empresas estatais dependentes; e



A assunção de obrigação, sem autorização orçamentária, com fornecedores para pagamento a posteriori de bens e serviços.

É vedada a contratação de operação de crédito nos 120 (cento e vinte) dias anteriores ao final do mandato do Chefe do Poder Executivo do Estado, do Distrito Federal ou do Município. Excetuam-se dessa vedação o refinanciamento da dívida mobiliária e as operações de crédito autorizadas pelo Senado Federal ou pelo Ministério da Fazenda em nome do Senado Federal até 120 (cento e vinte) dias antes do final do mandato do Chefe do Poder Executivo.

O Senado Federal estabeleceu o limite do montante global das operações de crédito dos Municípios em 16% da Receita Corrente Líquida em cada exercício. No caso de operações de crédito com liberação prevista para mais de um exercício, o limite deverá ser calculado considerando o cronograma anual de ingresso, e projetando a RCL, mediante a aplicação do fator de atualização a ser divulgado pelo Ministério da Fazenda.

Consideradas as informações do Modelo 6 – Demonstrativo das Operações de Crédito e os respectivos percentuais descritos no Modelo 9 – Demonstrativo dos Limites (peça 2564379) e, ainda, os dados constantes do SIAPC, constata-se que:

Operações de Crédito Internas e Externas:

No exercício 2019, não houve captação de recursos com operações de crédito internas e externas.

Operações de Crédito para Antecipação de Receita:

O Executivo não apresenta saldo na conta Operações de Crédito por Antecipação de Receita Orçamentária, **atendendo** o inciso II do art. 38 da LC Federal nº 101/2000.

8.2.5 Dos Restos a Pagar e do Equilíbrio Financeiro

8.2.5.1 Do Artigo 42 da Lei de Responsabilidade Fiscal (LC nº 101/2000)

Conforme art. 36 da Lei nº 4.320/64, os restos a pagar são as despesas empenhadas e não pagas no mesmo exercício financeiro, sendo classificadas entre processadas e não processadas. Salienta-se que outros normativos também discorrem sobre o assunto, como o Decreto nº 93.872/86 e a LRF.

Considerando que o artigo 42 da LC Federal nº 101/2000 estabelece que, nos últimos dois quadrimestres do mandato, é vedado ao titular contrair despesas que não possam ser cumpridas dentro dele, ou que tenham parcelas a serem pagas no exercício seguinte sem que haja suficiente disponibilidade de caixa, não é necessária a verificação do cumprimento do referido dispositivo legal, uma vez que não houve encerramento do mandato.

8.2.5.2 Do Equilíbrio Financeiro

Esta análise tem a finalidade de verificar o atendimento pelo Gestor Público, no exercício financeiro de 2019, do disposto no § 1º, do art. 1º, da LRF. O dispositivo em tela alude que a



responsabilidade na gestão fiscal pressupõe a ação planejada e transparente em que se previnem riscos e se corrigem desvios capazes de afetar o equilíbrio das contas públicas. Tal equilíbrio impõe que ajustes devam ser observados no decorrer de todo o mandato, de forma que as receitas não sejam superestimadas, nem haja acúmulo excessivo de passivos financeiros.

Nesse contexto, como regra geral, as despesas devem ser executadas e pagas dentro do exercício financeiro. Excepcionalmente, o Gestor pode deixar obrigações a serem cumpridas no exercício seguinte, porém, com disponibilidade de caixa. Desse modo, o controle da disponibilidade de caixa e da geração de obrigações deve ocorrer simultaneamente à execução financeira da despesa em todos os exercícios e não somente no último ano de mandato.

O equilíbrio intertemporal (equilíbrio ao longo dos exercícios) entre as receitas e as despesas públicas se estabelece como pilar da gestão fiscal responsável. O planejamento é ferramenta imprescindível à boa gestão fiscal e consiste em definir os objetivos que devem ser alcançados e prever, permanente e sistematicamente, os acontecimentos que poderão interferir no cumprimento desses objetivos, notadamente no que se refere ao equilíbrio das contas públicas.

Destaca-se que, nos termos do art. 35 da Lei nº 4.320/64, pertencem ao exercício financeiro às receitas nele arrecadadas e as despesas nele legalmente empenhadas. Portanto, a execução das despesas orçamentárias está condicionada ao exercício financeiro, ou seja, ao princípio da anualidade. Vale ressaltar que o exercício financeiro coincide com o calendário civil, ou seja, de 1º de janeiro a 31 de dezembro. Dessa maneira, a inscrição em restos a pagar dos investimentos plurianuais deve ocorrer segundo o cronograma e a programação de execução física e financeira, e por exercício financeiro, ou seja, deve seguir o princípio da anualidade mesmo que os investimentos sejam plurianuais. O cronograma físico-financeiro afetará o controle da inscrição em restos a pagar e da respectiva disponibilidade de caixa exigida, já que a inscrição em restos a pagar estará associada à dotação da parcela consignada no orçamento em curso, não podendo ser exigida disponibilidade de caixa para as parcelas do investimento que deverão ser objeto de crédito em orçamentos futuros.

A) Valores Restituíveis

São considerados no cálculo do Equilíbrio Financeiro tanto os recursos orçamentários como os extraorçamentários. Esses últimos são recursos financeiros transitórios e de caráter temporário, do qual o Estado é mero agente depositário, tendo em vista que se tratam de recursos de terceiros, que provocam o surgimento de passivos financeiros, uma vez que não pertencem ao Município. Esses valores não integram o orçamento e sua restituição será feita no futuro, na forma de Despesas Extraorçamentárias.

São exemplos de recursos restituíveis:

- Cauções em dinheiro;
- Fianças;
- Depósitos de terceiros em garantia;
- Operações de Crédito por Antecipação de Receita Orçamentária;
- Retenções de folhas de pagamento que dependam de repasses aos credores dos recursos (INSS, FGTS)

Ao final do exercício, existe a necessidade de que conste no Ativo Circulante, nos Recursos 8001 a 9999 – Extraorçamentários, saldo suficiente para cobertura dos valores restituíveis inseridos no Passivo Circulante, conforme preceitua o Manual Técnico - Volume III - Recurso Vinculado Aplicável aos Órgãos, Entidades e Consórcios Públicos municipais regidos pela Lei Federal nº 4.320/64, publicado no portal institucional do TCE/RS¹, tendo em vista não pertencerem ao Município. Na hipótese de insuficiência no recurso citado, o Recurso Livre – 0001 deverá comportar tais obrigações.



PREFEITURA MUNICIPAL DE TRÊS FORQUILHAS (82000)

Abertura Valores Restituíveis	Em R\$
Valores Restituíveis (Passivo Circulante - conta 2188)* – I	37.752,95
Rec. Extraorçamentário (Ativo Circulante 8001 a 9999)** – II	0,00
Insuficiência de Valores Restituíveis (III = II – I)	-37.752,95
Rec. Livre 0001 (Ativo Circulante)** - IV	11.875,65
Insuficiência de Valores Restituíveis (V = IV + III)	-25.877,30

* Todas as contas contábeis iniciadas pelo código 2188, no Passivo Circulante (peça: 3214992)

** Peça: 2564378

Conforme verificado na tabela acima, o município **não apresenta disponibilidade financeira suficiente nos recursos 8001 – Extraorçamentário e 0001 – Livre**, para a cobertura dos valores restituíveis inscritos no Passivo Circulante do ente, evidenciando a utilização do montante de R\$ 25.877,30, de propriedade de terceiros, para a cobertura de outras obrigações financeiras assumidas.

Insuficiência financeira

Conforme evidenciado na tabela acima, o município **não apresenta disponibilidade financeira** suficiente nos recursos extraorçamentários (codificação de intervalo de 8001 a 9999), tampouco Recurso Livre (codificação 0001) para a **cobertura** dos valores restituíveis contabilizados no Passivo Circulante do ente, evidenciando também a utilização do montante de **R\$ 25.877,30**, de propriedade de terceiros, desviando sua finalidade que é o pagamento ou devolução dos valores pertencentes a terceiros.

Sendo assim, verifica-se o descumprimento do disposto no § 1º, do art. 1º, da LRF, no que tange a ação planejada e transparente em que se previnem riscos e se corrigem desvios capazes de afetar o equilíbrio das contas públicas.

Controle das Disponibilidades por código de recurso

Constatou-se que não foram utilizados os códigos de recursos vinculados do intervalo de 8001 a 9999 para evidenciar a cobertura integral dos recursos extraorçamentários que servirão para pagamento ou devolução dos valores que pertencem a terceiros, registrados no Passivo Circulante, de uso obrigatório pelos entes jurisdicionados regidos pela Lei Federal nº 4.320/64, em desatenção ao disposto no Manual Técnico III – Recurso Vinculado (Resoluções TCE nº 766/2007 e nº 883/2010 e Instruções Normativas TCE nº 25/2007 e nº 03/2011).

B) Equilíbrio Financeiro

Para fins de verificação do atendimento deste item, além dos dados do item anterior, foram utilizadas as informações constantes nos Modelos 3 – Demonstrativo da Disponibilidade de Caixa e do Modelo 7 - Demonstrativo dos Restos a Pagar, compreendido no Relatório de Gestão Fiscal (Executivo e Indiretas Municipais). Este último deve evidenciar a existência ou a inexistência de disponibilidade financeira suficiente para inscrição em Restos a Pagar das despesas empenhadas e não pagas ao final do exercício financeiro de 2019. O Demonstrativo em tela visa dar transparência ao equilíbrio entre a geração de obrigações de despesa e a disponibilidade de caixa e está devidamente detalhado no Relatório de Validação e Encaminhamento (Item 5.2.7). Deverá ser elaborado somente no último quadrimestre/semestre pelos Poderes e órgãos da Administração Municipal, sendo evidenciado pelo confronto da disponibilidade de caixa bruta com as obrigações financeiras, segregado por vinculação de recursos. O resultado obtido desse confronto irá permitir a inscrição dos Restos a Pagar Processados e Não Processados.



ESTADO DO RIO GRANDE DO SUL
TRIBUNAL DE CONTAS DO ESTADO
SUPERVISÃO DE INSTRUÇÃO DE CONTAS MUNICIPAIS
SERVIÇO DE ACOMPANHAMENTO DE GESTÃO
Processo nº 4426-0200/19-2 – PM DE TRÊS FORQUILHAS



As informações constantes no Modelo 9 – Demonstrativo dos Limites (peça 2564379), demonstram insuficiência financeira para a cobertura dos valores inscritos em Restos a Pagar em determinados recursos vinculados, no valor total de R\$ 270.383,37.

Importa referir que após análise, foram realizados ajustes nas disponibilidades financeiras que alteraram a situação apresentada no Modelo 9. As informações constantes no Demonstrativo dos Restos a Pagar Ajustado (peça 3215685) demonstram uma nova insuficiência financeira para a cobertura dos valores inscritos em Restos a Pagar, no total de R\$ 686.649,53.

Quando da análise do equilíbrio financeiro, foi deduzida a totalidade da disponibilidade financeira do Recurso 0001 – Livre o valor de R\$ 11.875,65 (peça 2493050, pág. 24), referente aos Valores Restituíveis registrados no Passivo Circulante sem disponibilidade extraorçamentária para sua cobertura (R\$ 37.752,95 - peça 3214992), nos termos da Instrução Normativa/TCE nº 13/2018 (Anexo I, Modelo 7).

Restos a Pagar com Insuficiência Financeira						
Recurso	Exercícios Anteriores		Exercício Atual		TOTAL	Órgão
	Processados	Não Processados	Processados	Não Processados		
1	85.140,13	0,00	185.243,24	0,00	270.383,37	82000
20	134.242,18	0,00	35.500,00	0,00	169.742,18	82000
40	120.410,06	0,00	126.113,92	0,00	246.523,98	82000
TOTAL	339.792,37	0,00	346.857,16	0,00	686.649,53	

Legenda dos códigos dos Recursos Vinculados

- 1 Recurso Livre
- 20 Manutencao e Des. do Ensino-MDE
- 40 Acoes e Servicos Publicos de Saude-ASPS

Exercício	Restos a Pagar			Insuficiência Financeira		
	Valor* (R\$)	Relativo Base Fixa**	Evolução Anual (%)	Valor* (R\$)	Relativo Base Fixa**	Evolução Anual (%)
2015	4.015.901,71	100,00	-	1.657.237,14	100,00	-
2016	3.472.805,03	86,48	-13,52	1.280.007,51	77,24	-22,76
2017	3.172.380,16	79,00	-8,65	1.730.034,43	104,39	35,16
2018	1.646.250,68	40,99	-48,11	1.471.244,00	88,78	-14,96
2019	1.228.253,51	30,58	-25,39	686.649,53	41,43	-53,33

* Valores indexados pelo IGP-DI/FGV Médio, tomando-se como base o exercício de 2019.

** Base fixa: exercício de 2015.

Tendo por base os valores atualizados monetariamente, observa-se Insuficiência Financeira existente no encerramento do exercício de 2019, no valor de R\$ 686.649,53, inferior em 53,33% em relação a apresentada no encerramento do exercício de 2018, demonstrando a busca do **EQUILÍBRIO FINANCEIRO** durante esta gestão, de onde se conclui pelo atendimento do disposto no § 1º do art. 1º da LC Federal nº 101/2000.



9 DO CUMPRIMENTO DOS LIMITES CONSTITUCIONAIS

Entende-se por vinculação constitucional o percentual de receita que deve ser aplicado em certa despesa, cuja previsão esteja determinada na Constituição da República, ou seja, é o processo pelo qual os recursos públicos são vinculados a um tipo de despesa específica.

Transferência voluntária é a entrega de recursos correntes ou de capital a outro ente da federação, a título de cooperação, auxílio ou assistência financeira, que não decorra de determinação constitucional, legal ou os destinados ao Sistema Único de Saúde.

O cumprimento dos limites constitucionais em saúde e educação é exigência para o repasse de transferências voluntárias por parte do Estado e da União, conforme a previsão contida no artigo 25, § 1º, inciso IV, alínea b, da LRF.

9.1 DA MANUTENÇÃO E DESENVOLVIMENTO DO ENSINO - MDE

9.1.1 Da Aplicação do Mínimo Constitucional de 25%

A Constituição Federal de 1988 e, posteriormente, as Emendas Constitucionais nº 14/1996 e 53/2006 definiram os meios financeiros pelos quais o Poder Público atenderá seus deveres relacionados à oferta, permanência, qualidade e garantia de ensino aos cidadãos, estabelecendo percentuais mínimos de aplicação.

Segundo o art. 212 da CF, os Municípios deverão aplicar anualmente 25% (vinte e cinco por cento), no mínimo, da receita resultante de impostos, compreendida a proveniente de transferências, na manutenção e desenvolvimento do ensino (MDE).

A base de cálculo dos gastos constitucionais com MDE é a Receita Líquida de Impostos e Transferências (RLIT), bem como multas e juros incidentes sobre os impostos e a dívida ativa relacionada a esse tipo de tributo. As despesas consideradas como manutenção e desenvolvimento do ensino (MDE) estão disciplinadas no artigo 70 da Lei Federal nº 9.394/1996 – Lei de Diretrizes e Bases da Educação (LDB), e as despesas não admitidas como tais estão discriminadas no art. 71 da mesma Lei.

Destaca-se que a composição das contas de receitas e de despesas, consideradas para a apuração do percentual aplicado em Manutenção e Desenvolvimento do Ensino, também está disciplinada no Anexo I da Instrução Normativa TCE/RS nº 04/2018 que trata das emissões e da disponibilização das Certidões.

Após análise técnica realizada por este Tribunal, através dos dados disponíveis no Sistema de Informações para a Auditoria e Prestação de Contas – SIAPC e no Relatório de Validação e Encaminhamento – RVE (peça 2564378), constata-se que o percentual aplicado em Manutenção e Desenvolvimento do Ensino – MDE, pelo Executivo Municipal no exercício de 2019, **atendeu** ao disposto no caput do art. 212 da Constituição Federal, que estabelece o percentual de 25% como aplicação mínima (peça 2627482), conforme se demonstra:



MDE	2016	2017	2018	2019
Receita MDE	10.704.528,80	10.569.647,38	11.466.436,53	12.393.750,09
Aplicação Mínima (25%)	2.676.132,20	2.642.411,85	2.866.609,13	3.098.437,52
Aplicação Efetiva	3.152.601,96	3.466.534,58	3.556.736,05	3.878.563,55
% Aplicação MDE	29,45%	32,80%	31,02%	31,29%

9.1.2 Do FUNDEB - Fundo de Manutenção e Desenvolvimento da Educação Básica e de Valorização dos Profissionais da Educação

O Fundo de Manutenção e Desenvolvimento da Educação Básica e de Valorização dos Profissionais da Educação – FUNDEB foi criado pela Emenda Constitucional nº 53/2006, mediante alteração da redação do art. 60 do Ato das Disposições Constitucionais Transitórias (ADCT) da Constituição Federal. No ano subsequente, o Fundo foi instituído, no âmbito de cada Estado e do Distrito Federal, e regulamentado pela Lei Federal nº 11.494/2007.

Trata-se de um fundo especial, de natureza contábil e de âmbito estadual (um fundo por estado e Distrito Federal, num total de vinte e sete fundos), formado, na quase totalidade, por recursos provenientes dos impostos e transferências dos estados, Distrito Federal e municípios, vinculados à educação por força do disposto no art. 212 da Constituição Federal. Além desses recursos, ainda compõe o FUNDEB, a título de complementação, uma parcela de recursos federais, sempre que, no âmbito de cada Estado, seu valor por aluno não alcançar o mínimo definido nacionalmente. Independentemente da origem, todo o recurso gerado é redistribuído para aplicação exclusiva na educação básica.

9.1.2.1 Receitas Formadoras do FUNDEB

Com a Emenda Constitucional nº 53/2006, a subvinculação das receitas dos impostos e das transferências dos Estados, do Distrito Federal e Municípios passaram para 20%, e sua utilização foi ampliada para toda educação básica, a qual compreende a educação infantil, ensino fundamental e ensino médio.

A aplicação do FUNDEB nos Municípios se materializa nos investimentos em educação infantil, ensino fundamental, educação especial e educação de jovens e adultos (ensino fundamental).

Abaixo segue a abertura das receitas formadoras do FUNDEB, de acordo com os dados do Sistema de Informações para a Auditoria e Prestação de Contas – SIAPC constantes no Relatório de Validação e Encaminhamento – RVE (peça 2564378):

Receita do Fundeb	2016	2017	2018	2019
ITR - Mun. Conveniados	-	-	-	-
Cota-parte FPM	1.456.269,94	1.383.798,63	1.482.671,63	1.607.426,52
Cota-parte ITR	965,82	918,89	1.258,90	1.097,69
LC nº 87/96 – Lei Kandir	3.571,58	2.979,00	2.728,66	0,00
Cota-parte ICMS	467.244,48	478.624,67	533.311,44	547.221,44



Cota-parte IPVA	47.983,89	46.668,16	54.889,74	73.429,24
Cota-parte IPI/Exportação	5.543,75	7.272,76	8.225,66	8.316,75
TOTAL	1.981.579,46	1.920.262,11	2.083.086,03	2.237.491,64

9.1.2.2 Aplicação 60% Recursos FUNDEB - Remuneração Magistério

O parágrafo único do art. 22 da Lei Federal nº 11.494/2007, assim como o art. 60, inciso XII do ADCT da Constituição Federal, afirmam que pelo menos 60% dos recursos anuais do FUNDEB que retornaram ao município serão destinados ao pagamento da remuneração dos profissionais do magistério da educação básica em efetivo exercício na rede pública.

Após análise técnica realizada por este Tribunal, através dos dados disponíveis no Sistema de Informações para a Auditoria e Prestação de Contas – SIAPC e no Relatório de Validação e Encaminhamento – RVE (peça 2564378), constata-se que o percentual aplicado na remuneração dos profissionais do magistério da educação básica em efetivo exercício na rede pública pelo Executivo Municipal no exercício de 2019 **atendeu** ao disposto na norma contida no parágrafo único do art. 22 da Lei nº 11.494/2007 e no artigo 60, inciso XII do ADCT da Constituição Federal (peça 2627500), conforme se demonstra:

Em R\$

FUNDEB	2016	2017	2018	2019
Receita FUNDEB Total*	1.341.232,86	1.341.877,10	1.339.267,83	1.481.890,56
60% do Retorno do FUNDEB	804.739,72	805.126,26	803.560,70	889.134,34
Aplicação Recursos - FUNDEB	1.347.019,39	1.343.345,79	1.307.993,81	1.479.212,91
% Aplicação	100,43%	100,11%	97,66%	99,82%

* Total Retorno do FUNDEB + Receitas de Remuneração de Depósitos Bancário - Rec. Vinculado FUNDEB

9.1.2.3 Ganho (Plus) x Perda do FUNDEB

De acordo o Manual de Contabilidade Aplicado ao Setor Público – 78ª Edição, na dinâmica do FUNDEB há, de um lado, a contribuição à formação do Fundo (no caso dos estados e municípios 20% dos impostos e transferências – item 9.1.2.1 deste relatório) e, de outro, a receita proveniente do Fundo (valor recebido de acordo com o nº de alunos matriculados).

Ao compararmos o valor da contribuição com o valor do retorno, apuramos se houve “ganho” ou “perda” com o FUNDEB. Quando o retorno é maior do que a contribuição apura-se um Ganho, ou seja, o município recebeu mais do Fundo do que contribuiu. Já quando o retorno é menor do que a contribuição apura-se uma Perda, haja vista o recebimento de recursos do Fundo ser menor do que aquele que foi enviado para a formação do mesmo.

Valor do Retorno > Valor da Contribuição = **Ganho**
 Valor do Retorno < **Valor da Contribuição** = **Perda**

De acordo com os dados da tabela abaixo, extraídos do Relatório de Validação e



Encaminhamento, o município de Três Forquilhas apresentou Perda no ano de 2019, de 33,31 %.

Cálculo Ganho / Perda FUNDEB		2019
Contribuição (a)		2.238.563,46
Retorno (b)		1.492.944,18
	Perda (b-a)	745.619,28

9.1.3 Educação Infantil

A Constituição Federal estabelece, nos incisos I e IV do artigo 208, que o dever do Estado com a educação será efetivado mediante a garantia de:

I - educação básica obrigatória e gratuita dos 4 (quatro) aos 17 (dezessete) anos de idade, assegurada inclusive sua oferta gratuita para todos os que a ela não tiveram acesso na idade própria (Redação dada pela Emenda Constitucional nº 59/2009);

(...)

IV - educação infantil, em creche e pré-escola, às crianças até 5 (cinco) anos de idade.

Visando assegurar a implementação desse direito a um maior número de crianças, a Lei nº 10.172/2001, que instituiu o Plano Nacional de Educação 2001/2010, estabeleceu como meta o atendimento de 50% das crianças de 0 a 3 anos e de 80% das com 4 e 5 anos, até o final de 2010.

O referido instrumento legal assinalou que a educação é elemento constitutivo da pessoa e, portanto, deve estar presente desde o momento em que ela nasce, como meio e condição de formação, desenvolvimento, integração social e realização pessoal.

Destacou, ainda, que o argumento social é o que mais tem pesado na expressão da demanda e no seu atendimento por parte do Poder Público, derivado das condições limitantes das famílias trabalhadoras, monoparentais, nucleares, das de renda familiar insuficiente para prover os meios adequados para o cuidado e educação de seus filhos pequenos e da impossibilidade de a maioria dos pais adquirirem os conhecimentos sobre o processo de desenvolvimento da criança que a pedagogia oferece.

Posteriormente, a Emenda Constitucional nº 59/2009 alterou o disposto no inciso I do art. 208 da Constituição Federal e dispôs que essa norma deveria ser implementada progressivamente, até 2016, nos termos do Plano Nacional de Educação.

O Plano Nacional de Educação 2014/2024, instituído pela Lei nº 13.005/2014, reiterou a obrigatoriedade de universalização do atendimento das crianças de 4 e 5 anos até 2016, assim como a meta de atendimento de, no mínimo, 50% das crianças de 0 a 3 anos até o final de sua vigência (2024), conforme consta no Anexo de Metas e Estratégias:

Meta 1: universalizar, até 2016, a educação infantil na pré-escola para as crianças de 4 (quatro) a 5 (cinco) anos de idade e ampliar a oferta de educação infantil em creches de forma a atender, no mínimo, 50% (cinquenta por cento) das crianças de até 3 (três) anos até o final da vigência deste PNE.

No âmbito das Contas de Governo a análise da efetividade do atendimento da Educação Infantil, consoante a EC nº 59/2009 e o Plano Nacional de Educação 2014/2024 (Meta 1), é realizada



por intermédio de diagnóstico elaborado com base em dados estatísticos, disponibilizando dados com o objetivo de proporcionar subsídios à atuação governamental e ao controle social.

Dessa forma, para cálculo das taxas de atendimento em creche e pré-escola, utilizou-se a Estimativa Populacional (Revisão 2018) elaborada pelo Departamento de Economia e Estatística (DEE) que integra a estrutura da Secretaria de Planejamento, Orçamento e Gestão (SEPLAG) do Estado do Rio Grande do Sul e os dados divulgados pelo Instituto Nacional de Estudos e Pesquisas Educacionais Anísio Teixeira (Inep), coletados por meio Censo Escolar.

No Município de Três Forquilhas para a faixa de 0 a 3 anos de idade a população é estimada em 112, já para a faixa etária de 4 e 5 anos a população é estimada em 60.

Com base nos referidos dados, calculou-se as taxas de atendimento relativas a Meta 1 do PNE alcançadas pelo Município de Três Forquilhas no exercício de 2019:

Taxa de Atendimento por Idade do Aluno, Independentemente da Etapa de Ensino Matriculado						
Ano	Idade dos Alunos		Taxa de Atendimento		Vagas a criar PNE	
	0 a 3 anos	4 a 5 anos	0 a 3 anos	4 a 5 anos	0 a 3 anos	4 a 5 anos
2019	31	59	27,68%	98,33%	25	1

Quanto ao atendimento de crianças de 4 e 5 anos na pré-escola, com base no índice calculado, entende-se por não sugerir a intimação do Gestor para apresentar esclarecimentos.

Todavia, sugere-se a intimação do Gestor para apresentar esclarecimentos sobre o baixo índice de atendimento de crianças de 0 a 3 anos em creche, comprometendo o alcance da meta estabelecida do Plano Nacional de Educação 2014/2024 instituído pela Lei Federal nº 13.005/2014.

9.2 AÇÕES E SERVIÇOS PÚBLICOS DE SAÚDE - ASPS

A Constituição Federal de 1988, em seu art.196, consagrou a saúde como direito de todos e dever do Estado, garantido mediante políticas sociais e econômicas que visem à redução do risco de doenças e de outros agravos e ao acesso universal e igualitário às ações e serviços para a promoção, proteção e recuperação da saúde. O artigo 23, inciso II, prevê como competência comum da União, dos Estados, do Distrito Federal e dos Municípios cuidar da saúde e da assistência pública.

A Emenda Constitucional nº 29, de 13-09-2000, que alterou os arts. 34, 35, 156, 160, 167 e 198 da Constituição e acrescentou o artigo 77 ao Ato das Disposições Constitucionais Transitórias, fixou a base de cálculo e os recursos mínimos a serem aplicados pela União, Estados, Distrito Federal e Municípios nas Ações e Serviços Públicos de Saúde (ASPS).

A mencionada Emenda Constitucional foi regulamentada pela Lei Federal Complementar nº 141, de 13 de janeiro de 2012, a qual disciplinou, em seu art. 7º, que os Municípios aplicarão anualmente em ASPS, no mínimo, 15% (quinze por cento) da arrecadação de impostos e transferências.

Nos artigos 2º e 3º da referida Lei Complementar foram definidas como despesas com ações e serviços públicos de saúde aquelas voltadas para a promoção, proteção e recuperação da saúde, as quais devem atender às seguintes diretrizes:

I.Sejam destinadas às ações e serviços públicos de saúde de acesso



universal, igualitário e gratuito;

II. Estejam em conformidade com objetivos e metas explicitados no Plano de Saúde de cada ente federativo; e

III. Que sejam de responsabilidade específica do setor de saúde, não se aplicando a despesas relacionadas a outras políticas públicas que atuam sobre determinantes sociais e econômicos, ainda que incidentes sobre as condições de saúde da população.

Atendendo aos critérios da Lei, as despesas com ASPS deverão ser financiadas com recursos movimentados por meio dos respectivos fundos de saúde. O art. 4º da LC nº 141/2012 define despesas que não constituirão ações e serviços públicos de saúde.

Destaca-se que a composição das contas de receitas e de despesas, consideradas para a apuração do percentual aplicado em Ações e Serviços Públicos de Saúde também está disciplinada no Anexo II da Instrução Normativa TCE nº 04/2018 que trata das emissões e da disponibilização das Certidões.

Após análise técnica realizada por este Tribunal, através dos dados disponíveis no Sistema de Informações para a Auditoria e Prestação de Contas – SIAPC, que constam no Relatório de Validação e Encaminhamento – RVE (peça 2564378), constata-se que o percentual aplicado em Ações e Serviços Públicos de Saúde - ASPS, pelo Executivo Municipal no exercício de 2019, **atendeu** ao disposto no art. 7º da Lei Complementar nº 141, de 13 de janeiro de 2012, que estabelece o percentual de 15% como aplicação mínima (peça 2627499), conforme se demonstra:

ASPS	2016	2017	2018	2019
Receitas ASPS	10.187.291,93	10.569.647,38	11.466.436,53	12.393.750,09
Aplicação Mínima (15%)	1.528.093,79	1.585.447,11	1.719.965,48	1.859.062,51
Aplicação Efetiva	1.946.045,84	2.299.178,25	2.064.857,96	2.354.060,84
% Aplicação ASPS	19,10%	21,75%	18,01%	18,99%

9.3 DAS OPERAÇÕES DE CRÉDITO E AS DESPESAS DE CAPITAL - REGRA DE OURO

O Demonstrativo das Receitas de Operações de Crédito e Despesas de Capital integra o RREO referente ao último bimestre do exercício e deverá ser publicado, de acordo com a LRF, art. 53, §1º, inciso I, até trinta dias após o encerramento do exercício. Consta no Relatório de Validação e Encaminhamento, no item 5.6.1, a comparação das receitas de operações de crédito com as despesas de capital líquidas realizadas no exercício.

A finalidade deste item é demonstrar o cumprimento da Regra de Ouro, a qual foi estabelecida pela Constituição em seu art. 167, inciso III, vedando que em cada exercício financeiro o montante das receitas de operações de crédito sejam superiores ao total das despesas de capital, ressalvadas as autorizadas por meio de créditos suplementares ou especiais com finalidade precisa, aprovados por maioria absoluta pelo Poder Legislativo.

Ao impedir que o montante das operações de crédito em um exercício financeiro exceda o montante das despesas de capital, evita-se que sejam realizados empréstimos para financiar despesas correntes como pagamento de funcionários, despesas administrativas e, principalmente, juros. Conseqüentemente, para que não sejam realizadas operações de crédito para pagar juros, é preciso



gerar resultado primário capaz de pagar o montante de juros da dívida a cada período. É precisamente por essa razão que a regra é conhecida na literatura internacional como “regra de ouro”, pois apenas isto já bastaria para controlar o endividamento.

Ressalta-se que são consideradas apenas as operações de crédito que motivaram registros de receita orçamentária no exercício a que se refere à lei orçamentária, pelo montante total ingressado no exercício.

Consideradas as informações do item 5.6.1 – Operações de Crédito e Despesas de Capital – constantes do Relatório de Validação e Encaminhamento (peça 2564378) e, ainda, os demais dados constantes do SIAPC, constata-se que no ano de 2019 , não houve captação de recursos com Operações de Crédito Internas e/ou externas pelo Município de Três Forquilhas , restando **atendido o art. 167, inciso III**, da Constituição Federal.

10. DA PRESTAÇÃO DE CONTAS

Os documentos que devem integrar as contas anuais do Executivo Municipal estão regulados na Resolução TCE/RS nº 1099/2018.

10.1 DOS DOCUMENTOS

Passa-se a analisar a documentação referente à Prestação de Contas, no tocante à entrega e ao conteúdo dos seguintes documentos:

Resolução nº 1.099/2018 – art. 2º, inciso III, alíneas:		Entrega	Conformidade
a)	Relatório circunstanciado do Prefeito sobre sua gestão, indicando o atingimento, ou não, das metas estabelecidas na Lei Orçamentária Anual, na Lei de Diretrizes Orçamentárias e no Plano Plurianual, contendo, também, informações físico-financeiras sobre os recursos aplicados na Manutenção e Desenvolvimento do Ensino – MDE, no Fundo de Manutenção e Desenvolvimento da Educação Básica e de Valorização dos Profissionais da Educação –FUNDEB e em Ações e Serviços Públicos de Saúde – ASPS;	SIM	SIM
b)	Relatório e Parecer do responsável pela UCCI sobre as contas de governo;	SIM	SIM
c)	Demonstrações contábeis da administração direta, das autarquias, das fundações e das empresas estatais dependentes, se houver, relativas ao exercício anterior, as quais serão geradas eletrônica e automaticamente pelo SIAPC/PAD;	SIM	SIM
d)	Declaração firmada pelo Prefeito de que as leis que compõem o processo orçamentário (PPA, LDO e LOA), bem como as leis e decretos de abertura de créditos adicionais e de operações de crédito foram devidamente encaminhadas ao TCE-RS por meio do sistema Base de Legislação Municipal – BLM;	SIM	SIM
e)	Declaração firmada pelo Prefeito de que os agentes públicos atuantes no Poder Executivo estão em dia com a apresentação das declarações de bens e rendas;	SIM	SIM
f)	Declaração do contador e ratificada pelo Prefeito, informando sobre a realização de conciliações bancárias e seus respectivos resultados;	SIM	SIM
g)	Os pareceres dos conselhos que, por força de lei, devem se manifestar sobre as contas dos fundos criados em face da eventual instituição de regime previdenciário próprio;	SIM	SIM

*Município não possui Fundo de RPPS.



O exame acerca da documentação enviada pelo Executivo evidencia o que segue:

Quanto à Entrega

Constata-se o **atendimento** ao disposto no art. 2º, inciso III e alíneas da Resolução TCE/RS nº 1099/2018, no que diz respeito ao envio de todos os documentos exigidos para a prestação de contas anual do Executivo Municipal.

Quanto à Conformidade

Destaca-se que **não foram constatadas irregularidades** passíveis de serem esclarecidas no exame de conformidade dos documentos relativos à prestação de contas do Executivo Municipal.

11. REGIME PRÓPRIO DE PREVIDÊNCIA SOCIAL - RPPS

A seguridade social compreende um conjunto integrado de ações de iniciativa dos Poderes Públicos e da sociedade, destinado a assegurar os direitos relativos à saúde, à previdência e à assistência social (CF, art. 194). Seu financiamento será proporcionado por toda a sociedade, de forma direta e indireta, mediante recursos provenientes dos orçamentos da União, dos Estados, do Distrito Federal e dos Municípios, e de diversas contribuições sociais (CF, art. 195).

A previdência social terá caráter contributivo, observados os critérios que preservem o equilíbrio financeiro e atuarial (CF, art. 201). O sistema previdenciário brasileiro é composto por três formas distintas de regime: o Regime Geral de Previdência Social – RGPS, o Regime Próprio de Previdência dos Servidores – RPPS (exclusivo dos servidores públicos e constituído em cada ente da Federação) e o Regime de Previdência Complementar – RPC. Em qualquer dos casos, a essência dos regimes previdenciários é a gestão do patrimônio coletivo dos segurados, sob a tutela do Estado, para transformar a poupança presente em benefícios futuros, quando os trabalhadores deixarem de ser ativos.

O art. 40 da Constituição Federal de 1988 estabelece que aos servidores titulares de cargos efetivos dos entes da Federação é assegurado regime de previdência de caráter contributivo e solidário, mediante contribuição do respectivo ente público, dos servidores ativos e inativos e dos pensionistas. Este artigo foi regulamentado pela Lei nº 9.717/1998, que dispõe sobre regras gerais para a organização e o funcionamento dos Regimes Próprios de Previdência Social (RPPS) dos servidores públicos, instituídos e organizados pelos respectivos entes federativos.

O art. 13 da Lei Federal nº 8.212/1991 afirma que o servidor civil ocupante de cargo efetivo ou o militar da União, dos Estados, do Distrito Federal ou dos Municípios, bem como o das respectivas autarquias e fundações, são excluídos do Regime Geral de Previdência Social, desde que amparados por regime próprio de previdência social, ou seja, caso o ente público não tenha instituído seu Regime Próprio de Previdência, fica o servidor vinculado ao Regime Geral.

A estrutura administrativa-organizacional dos Regimes Próprios poderá ser inserida na própria estrutura da administração direta ou sob a forma de autarquia ou fundação na administração indireta.

A institucionalização do RPPS implica em estabelecer contabilidade própria para permitir conhecer, a qualquer momento, a situação econômica, financeira e orçamentária do patrimônio, que é propriedade dos beneficiários da previdência. As mudanças conceituais decorrentes da organização da contabilidade, que visam à transparência do patrimônio real dos beneficiários, não implicam em alterações das exigências estabelecidas na LRF e nas demais leis pertinentes.

Independentemente do formato administrativo que assuma no âmbito do ente, seja



autarquia, fundação ou fundo previdenciário (Lei nº 9.717/1998, art. 1º, parágrafo único), o RPPS deverá observar todas as regras previstas nas normas gerais de previdência, ter caráter contributivo, ser organizado com base em normas de contabilidade e atuária que preservem seu equilíbrio financeiro e atuarial (LRF, art. 69) e adotar os procedimentos necessários ao controle da despesa com pessoal previsto na LRF, inclusive quanto ao registro e evidenciação das receitas e despesas de cada um dos Poderes ou órgãos.

O equilíbrio financeiro e atuarial da previdência deve ser observado, por meio de contribuição dos segurados, ativos e inativos, da contribuição patronal do ente da Federação e outros aportes (Constituição, art. 40, Lei nº 9.717, de 1998 e Lei n.º 10.887, de 2004). Na análise do equilíbrio atuarial, deverão ser observados os seguintes aspectos:

- a) Os critérios e parâmetros utilizados nas projeções dos cálculos atuariais;
- b) As projeções realizadas anteriormente;
- c) A inclusão do resultado efetivo do período anterior, para efeito de comparação com as novas projeções;
- d) A eventual e indevida utilização de repasse para a cobertura de déficit atuarial com o objetivo de cobrir déficit financeiro sem a devida transparência;
- e) A eventual e indevida utilização da reserva atuarial, inclusive dos rendimentos financeiros, para tentar evidenciar que há equilíbrio financeiro.

O ente da Federação que já houver instituído, ou que vier a instituir uma entidade, seja ela uma autarquia, fundação, secretaria ou qualquer outra unidade administrativa, destinada a caracterizar, gerir e evidenciar o patrimônio do RPPS e suas respectivas variações deverá elaborar e publicar o Demonstrativo das Receitas e Despesas Previdenciárias do RPPS, que integra o RREO (LRF, art. 53, inciso II) e deverá ser publicado até trinta dias após o encerramento de cada bimestre (LRF, art. 52).

11.1 DAS CONTRIBUIÇÕES PREVIDENCIÁRIAS

As fontes de recursos dos regimes de previdência encontram-se atualmente classificadas em três grupos de contas: receitas de contribuições (receitas correntes), contribuições sociais intraorçamentárias e repasses previdenciários recebidos.

No rol das receitas de contribuições (receitas correntes) estão contempladas as contribuições patronais dos servidores ativos civis e militares cedidos e licenciados, e as contribuições dos servidores ativos, inativos e pensionistas, civis e militares, consignadas pelo empregador (ente público) ou recolhidas diretamente, inclusive eventuais parcelamentos de débitos. No rol das receitas correntes também estão contempladas as receitas de multas e os juros de mora dessas contribuições, e, ainda, a receita de compensação previdenciária.

Entre as contribuições sociais intraorçamentárias estão as contribuições patronais dos servidores ativos, inativos e pensionistas, civis e militares, a contribuição previdenciária para amortização do déficit atuarial e a contribuição previdenciária em regime de parcelamento de débitos. Também dentro desta categoria deverão ser registradas as receitas de multas e juros de mora das contribuições intraorçamentárias.

Os repasses previdenciários ou transferências financeiras atualmente estão contemplados em três subgrupos de contas: Repasse Plano Financeiro (repasses para cobertura de insuficiência financeira, repasse para formação de reserva, e outros aportes); Repasse Plano Previdenciário (repasses para cobertura de déficit financeiro, repasse para cobertura de déficit atuarial, e outros



aportes); e Outros Aportes (repasses espontâneos de recursos pelo ente público).

É importante ressaltar que a legislação previdenciária orienta, expressamente, que é vedada a utilização dos recursos previdenciários, seja para custear ações de assistência social e saúde, seja para concessão de verbas indenizatórias, ainda que por acidente em serviço, seja por quaisquer outras despesas não previdenciárias.

11.1.1 Da Contabilização da Contribuição Patronal

A contribuição patronal é a contribuição efetuada pela Administração Pública para o regime de previdência social – seja ele RPPS ou RGPS, em virtude da sua condição de empregadora, resultante de pagamento de pessoal.

De acordo com o art. 18 da Lei de Responsabilidade Fiscal – LC nº 101/2000:

“(…) entende-se como despesa total com pessoal: o somatório dos gastos do ente da Federação com os ativos, os inativos e os pensionistas, relativos a mandatos eletivos, cargos, funções ou empregos, civis, militares e de membros de Poder, com quaisquer espécies remuneratórias, tais como vencimentos e vantagens, fixas e variáveis, subsídios, proventos da aposentadoria, reformas e pensões, inclusive adicionais, gratificações, horas extras e vantagens pessoais de qualquer natureza, bem como encargos sociais e contribuições recolhidas pelo ente às entidades de previdência”. (...)

§ 2º A despesa total com pessoal será apurada somando-se a realizada no mês em referência com as dos onze imediatamente anteriores, adotando-se o regime de competência. (grifo nosso)

As partes grifadas do trecho acima demonstram a importância do correto reconhecimento, pelo regime de competência, das contribuições previdenciárias recolhidas pelo ente, pois estas contribuem para o somatório da despesa com pessoal que é um dos principais indicadores de responsabilidade na gestão fiscal.

Como dito anteriormente, a importância da correta classificação contábil da informação previdenciária se dá, primordialmente, pela transparência com a qual deve ser tratada toda informação referente ao Regime de Previdência, tanto para os participantes e beneficiários, como para o contribuinte e para toda a sociedade que direta ou indiretamente contribui para o financiamento do sistema. Além disso, devem ser obedecidas as normas legais doutrinárias da ciência contábil que obrigam que haja o registro e a evidenciação da situação patrimonial dos fundos de previdência (conjunto de bens, direitos e obrigações).

De acordo com a Portaria MPS nº 402, de 10 de dezembro de 2008, em seu art. 5º, as contribuições legalmente instituídas devidas pelo ente federativo que possua regime próprio e que não tenham sido repassadas ao mesmo até o seu vencimento, depois de apuradas e confessadas, poderão ser objeto de termo de acordo de parcelamento para pagamento em moeda corrente, assegurado o equilíbrio financeiro e atuarial.

Entretanto, importa destacar que os casos de parcelamento **não podem influenciar os percentuais com Despesa de Pessoal**, e por isso, qualquer alteração nos empenhos das despesas com contribuições ao regime de previdência deve ser evidenciado manualmente na coluna de Adição/Exclusão do PAD – Programa Autenticador de Dados – no Modelo 2 – Demonstrativo da Despesa com Pessoal do item 5.2.2.2 do RVE – Relatório de Validação e Encaminhamento. É necessário que o responsável indique qual o valor total objeto do parcelamento para que haja o correto levantamento dos percentuais de Despesa com Pessoal constantes da LRF.

De acordo com o Sistema de Informações para Auditoria e Prestação de Contas – SIAPC –



não há evidências de que o Executivo Municipal tenha descumprido o regime de competência na contabilização das contribuições patronais. Não foram efetuados ajustes corretivos referentes às contribuições patronais na Despesa com Pessoal.

11.2 DA CONTABILIZAÇÃO DA PROVISÃO MATEMÁTICA PREVIDENCIÁRIA

Para demonstrar a real situação patrimonial e financeira do Regime Próprio de Previdência Social (RPPS), como entidade contábil, se faz necessária a contabilização das reservas matemáticas previdenciárias. A necessidade do reconhecimento do passivo atuarial e de sua evidenciação no Balanço Patrimonial provém da necessidade de atendimento ao regime de competência nos entes.

Entende-se por provisão matemática previdenciária a diferença a maior entre os valores provisionados para fazer face à totalidade dos compromissos futuros do plano para com seus beneficiários e dependentes e as contribuições correspondentes. Ou seja, a provisão matemática previdenciária, também conhecida como passivo atuarial, representa o valor presente do total dos recursos necessários ao pagamento dos compromissos dos planos de benefícios, calculados atuarialmente, em determinada data.

Para o registro das provisões matemáticas previdenciárias, especificamente no que diz respeito ao Plano de Amortização Atuarial, o ente deverá utilizar os desdobramentos das seguintes contas do PCASP:

2.2.7.2.0.00.00.00.00.00:	Provisões Matemáticas Previdenciárias a Longo Prazo	Compreende os passivos de prazo ou de valor incertos, relacionados a futuros benefícios previdenciários a serem pagos aos contribuintes, com probabilidade de ocorrerem no longo prazo.
2.2.7.2.1.05.00.00.00.00	Plano Previdenciário – Plano de Amortização	Compreende, de acordo com resultado da avaliação atuarial, o valor presente líquido dos direitos incorporados ao patrimônio do RPPS com base em legislação específica, bem como registro tempestivo do plano de amortização implementado em lei do ente federativo, considerando que o ajuste contábil das reservas matemáticas somente ocorrerá na apresentação de uma nova reavaliação atuarial.

A importância da correta classificação contábil da informação previdenciária se dá, primordialmente, pela transparência com a qual deve ser tratada toda informação referente ao Regime Próprio de Previdência para os participantes e beneficiários do sistema, como para o contribuinte e para toda a sociedade que direta ou indiretamente contribui para o financiamento do sistema. Além disso, devem ser obedecidas as normas legais doutrinárias da ciência contábil que obrigam que haja o registro e a evidenciação da situação patrimonial dos fundos de previdência (conjunto de bens, direitos e obrigações).

Cumpra-se o art. 3º da Portaria MF nº 464/2018, publicada em 20/11/2018:



Art. 3º Deverão ser realizadas avaliações atuariais anuais com data focal em 31 de dezembro de cada exercício, coincidente com o ano civil, que se refiram ao cálculo dos custos e compromissos com o plano de benefícios do RPPS, cujas obrigações iniciar-se-ão no primeiro dia do exercício seguinte.

§ 1º A avaliação atuarial com data focal em 31 de dezembro de cada exercício deverá:

- I - ser elaborada por atuário habilitado;
- II - atender aos parâmetros gerais estabelecidos nesta Portaria e nas instruções normativas editadas pela Secretaria de Previdência;
- III - ser realizada em consonância com a Nota Técnica Atuarial (NTA) do plano de benefícios do RPPS;
- IV - atestar a situação do RPPS em relação ao equilíbrio financeiro e atuarial nessa data;
- V - incluir todos os benefícios concedidos e a conceder previstos nas normas vigentes nessa data e respectivos critérios para sua concessão, manutenção e pagamento, indicando, se for o caso, a necessidade de revisão do plano de benefícios;
- VI - fornecer as projeções atuariais e a avaliação da situação financeira e atuarial do RPPS, de que trata a Lei Complementar nº 101, de 2000;
- VII - apurar as provisões matemáticas previdenciárias a serem registradas nas demonstrações contábeis levantadas nessa data, observadas as normas de contabilidade aplicáveis ao Setor Público;
- VIII - definir o resultado atuarial do RPPS, apurando os custos normal e suplementar e os compromissos do plano de benefícios do regime para estabelecer o plano de custeio de equilíbrio do RPPS embasado em método de financiamento de que trata o art. 13 e descrito na NTA, indicando, se for o caso, a necessidade de revisão do plano vigente (...). (grifo nosso)

Com base nesta Portaria, os registros dos Planos de Amortização deverão se pautar pelo **Regime de Competência**, obedecendo as diretrizes da NBC TSP Estrutura Conceitual e as demais Normas Brasileiras de Contabilidade Aplicadas ao Setor Público. Ou seja, os valores apurados no Demonstrativo de Resultado da Avaliação Atuarial serão registrados de acordo com o ano civil a que competem, tendo em vista a data do fato gerador das obrigações.

Conforme o art. 79 da mesma Portaria, a aplicação dos parâmetros previstos para a avaliação atuarial relativa ao exercício de 2020, posicionada **em 31 de dezembro de 2019, é obrigatória**.

No entanto, em atenção à Portaria SEPRT/ME nº 1.348, de 2019, que dispõe sobre parâmetros e prazos para atendimento das disposições do art. 9º da Emenda Constitucional nº 103, de 2019, para Estados, Distrito Federal e Municípios comprovarem a adequação de seus Regimes Próprios de Previdência Social – RPPS, **o prazo de envio do DRAA – Demonstrativo de Resultado da Avaliação Atuarial foi prorrogado para 31 de julho de 2020**, sendo assim a exigência da correta evidenciação contábil das provisões matemáticas será retomada a partir do exame das contas de governo de 2020.

11.3 DO DÉFICIT ATUARIAL

A depender da composição dos ativos e passivos do RPPS, este pode apresentar diferentes cenários no que se refere a sua situação líquida:

-Superavitária, quando a soma dos valores dos ativos do RPPS é suficiente para cobrir os valores de suas obrigações, inclusive as de longo prazo, como a provisão matemática previdenciária;



-Nula, quando a soma dos ativos do RPPS é suficiente apenas para cobrir suas obrigações, mas sem sobras e

-Deficitária, quando a soma dos ativos é insuficiente para cobrir suas obrigações, e com isso, o regime depende de aportes financeiros para cobrir o déficit quando do pagamento dos benefícios.

Segundo o disposto na Portaria nº 403/2008, do Ministério da Previdência Social, no caso de a avaliação atuarial indicar déficit atuarial, deverá ser apresentado no parecer atuarial o plano de amortização para o seu equacionamento, que deverá estabelecer o prazo máximo de 35 anos para que sejam acumulados os recursos necessários para cobertura desse déficit atuarial. Esse mesmo dispositivo dispõe ainda que o plano de amortização indicado no parecer atuarial somente será considerado implementado a partir do seu estabelecimento em lei do ente federativo, **podendo o plano de amortização consistir no estabelecimento de alíquota de contribuição suplementar**, ou em **aportes periódicos cujos valores sejam preestabelecidos**.

Ressalta-se que a definição de alíquota suplementar ou aportes periódicos deverá ser fundamentada na capacidade orçamentária e financeira do ente federativo para cumprimento do plano de amortização.

Importante destacar que tanto as despesas orçamentárias com o aporte financeiro para amortização do passivo atuarial quanto as despesas orçamentárias com a amortização do passivo atuarial/alíquota suplementar **não serão computadas para fins de limite da despesa com pessoal**, por, em ambos os casos, não pertencerem ao período de apuração correspondente, face ao estabelecido no § 2º do art. 18 da LRF (Informação CT nº 33/2004, aprovada pelo Tribunal Pleno em 04-10-2004, Processo nº 2459-02.00/04-3). Com isso, destaca-se que a contabilização tanto da **alíquota suplementar quanto do aporte financeiro não deve ser efetuada junto à contribuição patronal do ente**. O registro contábil deve ser efetuado em conta específica para este fim.

Após consulta ao Sistema de Informações para Auditoria e Prestação de Contas – SIAPC constata-se que **houve o atendimento** dos preceitos contábeis pelo Executivo Municipal, no que se refere à contabilização da amortização de passivo atuarial, não havendo assim ajustes de qualquer ordem a serem efetuados pela equipe técnica deste Tribunal de Contas.



12. CONCLUSÃO

Do presente Relatório, salienta-se a existência de irregularidades passíveis de serem esclarecidas, quanto aos seguintes tópicos:

- 9.1.3 Educação Infantil

EVIDENCIAÇÕES CONTÁBEIS PASSÍVEIS DE ESCLARECIMENTOS

- Item 8.2.5.2 – Alínea “a” - Valores Restituíveis

13. INTIMAÇÕES

Diante das inconformidades relatadas neste Relatório, resume-se a intimação dos gestores no quadro que segue:

Cargo	Nome	Itens de Responsabilização
Prefeito Municipal	Robson Bobsin Brehm	9.1.3 e 8.2.5.2 (A)

¹ http://www1.tce.rs.gov.br/portal/page/portal/tcers/jurisdicionados/sistemas_controle_externo/siipc/manuais



Senhor(a) Supervisor(a):

Examinados os termos da Informação e a documentação anexada aos autos, esta Coordenação concorda com o Informe Técnico produzido.

Em 22/01/2021.

Assinado digitalmente pelo Coordenador.

TC-01.3



O processo está em condições de ser encaminhado à apreciação superior.

Em 22/01/2021.

Assinado digitalmente pelo Supervisor.

TC-01.3



Processo:	004426-0200/19-2
Órgão:	PM DE TRÊS FORQUILHAS
Matéria:	Contas de Governo
Exercício:	2019

Nos termos da Resolução nº 1.028/2015, Regimento Interno deste Tribunal de Contas, artigo 12, inciso IV, determino a intimação do Sr. Robson Bobsin Brehm, para que, no prazo improrrogável de 30 dias, preste esclarecimentos sobre o conteúdo das peças 3218655 - Relatório de Contas de Governo, juntando a documentação comprobatória que considerar pertinente.

Após a elaboração da Análise dos Esclarecimentos, remetam-se os autos ao Ministério Público de Contas para emissão de Parecer, nos termos do artigo 36, Inciso II, do Regimento Interno desta Corte.

Assinado digitalmente pelo Relator.



**ESTADO DO RIO GRANDE DO SUL
TRIBUNAL DE CONTAS DO ESTADO**



Ofício DCF nº 00566/2021

Porto Alegre, 22 de fevereiro de 2021.

Processo nº 004426-0200/19-2
Órgão: PM de Três Forquilhas

Ao Senhor
Robson Bobsin Brehm
PM de Três Forquilhas
Rua Felipe Pedro Justin, 139 Centro
CEP 95575000 - Três Forquilhas/RS

Prezado Senhor,

Nos termos do artigo 117, § 3º, c/c o artigo 12, inciso IV e V e § 1º, do Regimento Interno deste Tribunal de Contas, e, ainda, c/c o art. 3º da Resolução nº 1125/2020 deste TCE, considerando a determinação do Exmo. Sr. Conselheiro-Relator, nos autos do processo em epígrafe, fica V. S.^a intimado para, no prazo de 30 (trinta) dias, apresentar esclarecimentos sobre o destacado na(s) peças 3279496, 3218655 daqueles autos e atender todos os termos da decisão.

O envio de esclarecimentos deverá ser realizado por meio do Portal do TCE (www.tce.rs.gov.br). As orientações poderão ser encontradas no Portal do TCERS, na guia Jurisdicionados -> Processo Eletrônico -> Orientações de uso -> Instruções para envio de esclarecimentos.

Comunico-lhe, ainda, que a íntegra da decisão poderá ser acessada no site (www.tce.rs.gov.br), mediante utilização de senha pessoal, que poderá ser gerada no Portal deste Tribunal, na guia Jurisdicionados -> Consulta Processual Privada e Geração de Guias de Recolhimento.

A autenticidade desta intimação pode ser aferida por meio da Consulta Processual Privada.

Atenciosamente,

Assinado digitalmente



Certidão de Disponibilização Oficial

Consoante disposto no Regimento Interno do Tribunal de Contas do Estado do Rio Grande do Sul, e conforme pesquisa efetuada no Sistema de Informações para o Controle Externo, certifico a disponibilização no Diário Eletrônico relativa ao expediente abaixo, nos seguintes termos:

Comunicado/intimado: Robson Bobsin Brehm

Processo: 004426-0200/19-2

Órgão: PM DE TRÊS FORQUILHAS

Matéria: Contas de Governo

Gabinete: Iradir Pietroski

Data decisão: 25/01/2021

Decisão: Apresentar esclarecimentos.

peças 3279496, 3218655

Prazo: 30 dias.

Diário Eletrônico do Tribunal de Contas do Estado do Rio Grande do Sul, disponibilizado em 24/02/2021, no Boletim nº 181/2021, considera-se publicado na data de 25/02/2021.

Porto Alegre, 24 de fevereiro de 2021.

ROBERTA SCHNEIDERS DA SILVA

Oficial de Controle Externo

**AO EXCELENTÍSSIMO SENHOR ESTILAC MARTINS RODRIGUES XAVIER -
PRESIDENTE DO TRIBUNAL DE CONTAS DO ESTADO DO RIO GRANDE DO
SUL**

ÓRGÃO AUDITADO: PODER EXECUTIVO DE TRÊS FORQUILHAS
ASSUNTO: ESCLARECIMENTOS
PROCESSO: 4426-0200/19-2
ANO 2019

*ROBSON BOBSIN BREHM, Administrador do Poder
Executivo Municipal no exercício em tela, vem,
respeitosamente, por intermédio de sua procuradora infra-
assinado, na forma do artigo 10, IV, do Regimento Interno
deste Egrégio Tribunal de Contas, apresentar os*

ESCLARECIMENTOS

pertinentes aos apontamentos, nos termos que seguem:

DO MÉRITO

Item 9.1 – DA MANUTENÇÃO E DESENVOLVIMENTO DO ENSINO – MDE Item 9.1.3 – Educação Infantil

O Município em questão nunca teve uma escola de educação infantil. Em 2014, se realizou concurso para o preenchimento dos cargos de professores e pessoal de apoio.

A construção da escola finalizou em 2015 e dado ao esforço na economia de recurso se conseguiu baixar a despesa com pessoal do Município para permitir a nomeação dos professores e do pessoal de apoio.

Com isso o Município vem gradativamente aumentando a sua oferta de educação infantil. Há que se considerar que novas vagas estão em processo de criação, contudo, vários fatores têm influenciado no processo.

Tais iniciativas demonstram que o Município está engajado na tarefa de ampliar a sua oferta de vagas para a educação infantil razão pela qual deve ser afastado o apontamento.

Em **agosto de 2019** a construção do prédio próprio para a escola de educação infantil ficou pronta e houve a mudança para este novo espaço que dá condições para a ampliação das vagas.

8 – DA TRANSPARÊNCIA DA GESTÃO FISCAL
8.2 – DA APURAÇÃO DOS LIMITES DO RELATÓRIO DE GESTÃO FISCAL
8.2.5.2 Do Equilíbrio Financeiro
A) Valores Restituíveis

No relatório constatou-se que o Município não apresenta disponibilidade financeira no recurso 8001 – Extraorçamentário para a cobertura dos valores restituíveis inscritos no Passivo Circulante do ente, bem como não foram utilizados os códigos de recursos vinculados do intervalo de 8001 a 9999 para evidenciar a cobertura integral dos recursos extraorçamentários que servirão para pagamento ou devolução dos valores que pertencem a terceiros, registrados no Passivo Circulante

Entretanto, evidencia-se a disponibilidade financeira no Recurso Livre – 0001 para a cobertura dos mesmos, conforme se verifica no quadro disponível no relatório de auditoria, vejamos:

Ademais, a Contabilidade já realizou correção desta falha, realizando a abertura das contas de vínculos 8001 a 9999 no disponível para as retenções e pagamentos, para atender o Manual técnico III Recurso vinculado.

Vale lembrar este é o primeiro exercício em que ocorre este tipo de apontamento. É de se destacar ainda que Município tem suficiência financeira para atender todos os seus compromissos.

Assim sendo, há que se afastar os apontamentos.

DOS PEDIDOS

DIANTE DE TODO O EXPOSTO e, por tratar-se da mais ampla medida de DIREITO e da mais merecida JUSTIÇA, requer a IMPROCEDÊNCIA TOTAL dos apontamentos esclarecidos. Requer, ainda que:

- a) Sejam recebidos os presentes esclarecimentos na forma regimental;
- b) No mérito, que se dê a baixa da responsabilidade em face de esclarecimentos, justificativas expostas e documentos juntados;
- c) Seja impossibilitada a imposição de multa e/ou glosas dos valores apontados, diante dos argumentos aqui expostos.

Nesses Termos,
Pede Deferimento.

Porto Alegre, 10 de março de 2021.

pp.
CRISTIANE GABRIELA BRASIL MACHADO
OAB/RS 76.334

PROCURAÇÃO

OUTORGANTE: ROBSON BOBSIN BREHM, brasileiro, inscrito no CPF nº 00312055005 e do CI nº 1076742665 e telefone celular (051) 996983023, residente na Rua Felipe Pedro Justin, nº 145, Centro, na cidade de Três Forquilhas, CEP 95575-000, e-mail: robson.brehm@hotmail.com.

OUTORGADOS: CRISTIANE GABRIELA BRASIL MACHADO, brasileira, solteira, advogada, inscrita na OAB/RS nº 76.334, ambos com escritório profissional na Rua Carlos Gomes, nº 141, Sala 406, Auxiliadora, Porto Alegre, RS, e-mail bcristianeg@gmail.com.

PODERES: por este instrumento particular de procuração, constituo meus bastantes procuradores os outorgados, concedendo-lhes os poderes da cláusula ad judicium et extra, para o foro em geral, e para o fim especial de patrocinar-lhe defesa administrativa, perante o Tribunal de Contas do Estado do RS, podendo, portanto, promover quaisquer medidas judiciais ou administrativas, em qualquer instância, retirar senha no Tribunal de Contas do Estado do Rio Grande do Sul, assinar termo, substabelecer com ou sem reserva de poderes, e praticar ainda, todos e quaisquer atos necessários e convenientes ao bom e fiel desempenho deste mandato.

PODERES ESPECÍFICOS: A presente procuração outorga aos Advogados acima descritos, os poderes para, em nome do outorgante, receber citação, confessar, reconhecer a procedência do pedido, transigir, desistir, renunciar ao direito sobre o qual se funda a ação, receber, dar quitação, firmar compromisso, pedir a justiça gratuita e assinar declaração de hipossuficiência econômica.

Os poderes específicos acima outorgados poderão (ou não poderão) ser substabelecidos.

Porto Alegre, RS 10 de março de 2019.


ROBSON BOBSIN BREHM



Processo nº 004426-0200/19-2

Órgão: Executivo Municipal de Três Forquilhas

Administrador¹: Robson Bobsin Brehm (Prefeito Municipal)

Procuradora: Cristiane Gabriela Brasil Machado, OAB/RS n. 76.334 (peça 3389844)

IT - Análise de Esclarecimentos

Processo de Contas de Governo - Executivo/2019

Senhora Coordenadora,

Preliminarmente, em cumprimento ao disposto no art. 4º, parágrafo único, da Instrução Normativa nº 05/2012, registra-se que não existem processos de Tomadas de Contas Especiais, Inspeções Extraordinárias ou Especiais em andamento de responsabilidade do Gestor no exercício sob exame².

Examinam-se os esclarecimentos prestados pelo Administrador, assim como os documentos juntados aos autos, conforme os itens a seguir.

DO RELATÓRIO DE CONTAS DE GOVERNO

Item 8.2.5.2 Alínea A) Valores restituíveis. Insuficiência financeira nos recursos extraorçamentários e no Recurso 0001 – Livre para a cobertura dos valores restituíveis contabilizados no Passivo Circulante do ente, evidenciando também a utilização do montante de R\$ 25.877,30, de propriedade de terceiros. Descumprimento do disposto no § 1º, do art. 1º, da Lei Complementar Federal nº 101/2000. Não foram utilizados os códigos de recursos vinculados do intervalo de 8001 a 9999 para evidenciar a cobertura integral dos recursos extraorçamentários que servirão para

¹ Consulta aos Sistemas Corporativos, RES1310, em 16-03-2021.

² Consulta aos Sistemas Corporativos, RES1310, em 16-03-2021.



pagamento ou devolução dos valores que pertencem a terceiros, registrados no Passivo Circulante, de uso obrigatório pelos entes jurisdicionados regidos pela Lei Federal nº 4.320/1964, em desatenção ao disposto no Manual Técnico III – Recurso Vinculado (Resoluções TCE/RS nº 766/2007 e nº 883/2010 e Instruções Normativas TCE/RS nº 25/2007 e nº 03/2011) (peça 3218655, pp. 26 e 27).

Esclarecimentos à peça 3389843, p. 02.

Não junta documentos.

A Defesa assinala a existência de disponibilidade financeira no Recurso 0001 – Livre para cobertura dos valores restituíveis, além de referir a correção da inconformidade, através da abertura das contas dos vínculos 8001 a 9999.

À análise.

Ao contrário do que aduz a Defesa, conforme quadro elaborado pela Área Técnica desta Corte (peça 3218655, p. 27), não há disponibilidade financeira nem nos recursos extraorçamentários nem no Recurso 0001 – Livre. Ademais, não junta documentação comprobatória demonstrando a correção tempestiva da inconformidade. Logo, opina-se pela manutenção do aponte.

Item 9.1.3 Da Educação Infantil. Baixo índice de atendimento de crianças de 0 a 3 anos em creche (27,66%), comprometendo o alcance da meta estabelecida no Plano Nacional de Educação 2014/2024, instituído pela Lei Federal nº 13.005/2014 (peça 3218655, pp. 32 e 33).

Esclarecimentos à peça 3389843, pp. 01 e 02.

Não junta documentos.

A Defesa aduz que o Município, gradativamente, tem aumentado a oferta de vagas na educação infantil, havendo novas vagas em criação, em-



bora vários fatores estejam influenciando no processo. Salienta, ainda, que em agosto de 2019 foi concluída a construção de escola de educação infantil, permitindo a ampliação das vagas.

À análise.

A Defesa não junta aos autos elementos invalidando a análise efetuada pela Área Técnica desta Corte, nem documentação comprobatória demonstrando que a oferta de vagas no Município está adequada ao número de crianças da faixa etária de 0 a 3 anos. Logo, opina-se pela manutenção do aponte.

À sua consideração.

Felipe Wagner da Rosa
Auditor Público Externo



Senhor(a) Supervisor(a): Examinados os termos da Informação e a documentação anexada aos autos, esta Coordenação concorda com o Informe Técnico produzido.

Em 24/03/2021.

Assinado digitalmente pelo Coordenador.

TC-01.3



O processo está em condições de ser encaminhado à apreciação superior.

Em 24/03/2021.

Assinado digitalmente pelo Supervisor.

TC-01.3



MINISTÉRIO PÚBLICO DE CONTAS
DO ESTADO DO RIO GRANDE DO SUL

Consoante disposto na Resolução MPC-RS nº 02/2018, que estabelece o sistema de distribuição eletrônica, o processo abaixo foi **DISTRIBUÍDO** nesta data.

Processo: 004426-0200/19-2
Órgão: PM DE TRÊS FORQUILHAS
Matéria: Contas de Governo
Gabinete: MPC- Adjunto de Procurador3
Exercício: 01/01/2019 à 31/12/2019

Distribuído em 24/03/2021.



MINISTÉRIO PÚBLICO DE CONTAS
DO ESTADO DO RIO GRANDE DO SUL

PARECER MPC 3302/2021

Processo nº	004426-0200/19-2
Relator:	Gabinete Iradir Pietroski
Matéria:	Contas de Governo - EXERCÍCIO DE 2019
Órgão:	PM DE TRÊS FORQUILHAS
Gestor:	Robson Bobsin Brehm (Prefeito)

CONTAS DE GOVERNO. PARECER FAVORÁVEL.
RECOMENDAÇÃO AO ATUAL GESTOR.

A conduta infringente de normas de administração financeira e orçamentária não impede a emissão de parecer favorável à aprovação das contas do Gestor (Prefeito).

Para exame e parecer o Processo de Contas de Governo do Administrador acima nominado.

Registre-se que o Sr. Robson Bobsin Brehm (Prefeito) prestou esclarecimentos por meio de Procuradora devidamente habilitada¹, conforme instrumento de mandato acostado à peça 3389844.

I – RESULTADO DAS VERIFICAÇÕES PROCEDIDAS

1. A SICM registra a inexistência de processos de Tomadas de Contas Especiais, Inspeções Extraordinárias ou Especiais em andamento de responsabilidade do Gestor no exercício sob exame².

2. As irregularidades a seguir, constantes do Relatório de Contas de Governo, desvelam a transgressão a dispositivos constitucionais e a normas de administração financeira.

¹ Cristiane Gabriela Brasil Machado, OAB/RS n. 76.334.

² Consulta aos Sistemas Corporativos, RES1310, em 16-03-2021.



MINISTÉRIO PÚBLICO DE CONTAS
DO ESTADO DO RIO GRANDE DO SUL

RELATÓRIO DE CONTAS DE GOVERNO

8.2.5.2 Alínea A) Valores restituíveis. Insuficiência financeira nos recursos extraorçamentários e no Recurso 0001 – Livre para a cobertura dos valores restituíveis contabilizados no Passivo Circulante do ente, evidenciando também a utilização do montante de R\$ 25.877,30, de propriedade de terceiros. Descumprimento do disposto no § 1º, do art. 1º, da Lei Complementar Federal nº 101/2000. Não foram utilizados os códigos de recursos vinculados do intervalo de 8001 a 9999 para evidenciar a cobertura integral dos recursos extraorçamentários que servirão para pagamento ou devolução dos valores que pertencem a terceiros, registrados no Passivo Circulante, de uso obrigatório pelos entes jurisdicionados regidos pela Lei Federal nº 4.320/1964, em desatenção ao disposto no Manual Técnico III – Recurso Vinculado (Resoluções TCE/RS nº 766/2007 e nº 883/2010 e Instruções Normativas TCE/RS nº 25/2007 e nº 03/2011).

A Defesa, em síntese, assinala a existência de disponibilidade financeira no Recurso 0001 – Livre para cobertura dos valores restituíveis, além de referir a correção da inconformidade, através da abertura das contas dos vínculos 8001 a 9999.

A Supervisão, por sua vez, refuta as alegações defensivas, destacando não há disponibilidade financeira nem nos recursos extraorçamentários nem no Recurso 0001 – Livre, conforme demonstrado no quadro elaborado pela Área Técnica desta Corte (peça 3218655, p. 27). Assevera, ainda, a ausência da documentação comprobatória “*demonstrando a correção tempestiva da inconformidade*”.

Com efeito, tem-se que a irregularidade permaneceu durante o período em exame, sem indícios probatórios de sua correção futura, fato que



MINISTÉRIO PÚBLICO DE CONTAS
DO ESTADO DO RIO GRANDE DO SUL

leva esta Agente Ministerial, em concordância com as Áreas Técnicas, a opinar pela **manutenção do apontamento**.

9.1.3 Da Educação Infantil. Baixo índice de atendimento de crianças de 0 a 3 anos em creche (27,66%), comprometendo o alcance da meta estabelecida no Plano Nacional de Educação 2014/2024, instituído pela Lei Federal nº 13.005/2014.

Conforme verifica a Supervisão, a Defesa “*não junta aos autos elementos invalidando a análise efetuada pela Área Técnica desta Corte, nem documentação comprobatória demonstrando que a oferta de vagas no Município está adequada ao número de crianças da faixa etária de 0 a 3 anos*”, sugerindo a **manutenção do apontamento**, no que este *Parquet* adere integralmente.

II – CONCLUSÃO

O contexto descrito nos autos não compromete gravemente a gestão e, por isso, opina-se pela emissão de parecer favorável à aprovação das contas de governo.

Ressalto, por oportuno, que esta Agente Ministerial tem o entendimento de que cabe a imputação de penalidade pecuniária ao administrador também nas contas de governo.

Curvo-me, todavia, à jurisprudência do TCE/RS, no sentido do não cabimento da multa ao gestor no tocante às contas de governo, sendo a matéria, inclusive, objeto de Súmula (“Nos processos de Contas de Governo, não cabe multa ao Administrador.” – Súmula nº 23, publicada no D.E. T de 07-04-2017).

Diante do exposto, opina este Ministério Público de Contas nos seguintes termos:



MINISTÉRIO PÚBLICO DE CONTAS
DO ESTADO DO RIO GRANDE DO SUL

1º) **Parecer favorável** à aprovação das contas de governo do Sr. Robson Bobsin Brehm (Prefeito), Administrador do Executivo Municipal de Três Forquilhas, no exercício de 2019, com fundamento no art. 3º da Resolução nº 1.009/2014.

2º) **Recomendação** ao atual Administrador para que corrija e evite a reincidência dos apontes criticados nos autos, bem como verificação, em futura auditoria, das medidas implementadas nesse sentido.

É o Parecer.

MPC, em 20 de maio de 2021.

FERNANDA ISMAEL,
Adjunta de Procurador.
Assinado digitalmente.

110



Processo:	004426-0200/19-2
Órgão:	PM DE TRÊS FORQUILHAS
Matéria:	Contas de Governo
Interessado(s):	Robson Bobsin Brehm
Data da Sessão:	28-07-2021
Órgão Julgador:	Segunda Câmara
Relator:	Conselheiro Iradir Pietroski

**CONTAS DE GOVERNO. EXECUTIVO MUNICIPAL
DE TRÊS FORQUILHAS. EXERCÍCIO DE 2019. RE-
COMENDAÇÃO. PARECER FAVORÁVEL.**

Recomendação à atual Administração para que evite a reincidência das falhas apontadas e adote medidas efetivas visando a sua regularização.

RELATÓRIO

Trata o presente expediente das Contas de Governo do Sr. Robson Bobsin Brehm, Administrador do Executivo Municipal de Três Forquilhas, no exercício de 2019, representado nos autos por sua advogada Dra. Cristiane Gabriela Brasil Machado, OAB/RS n. 76.334 (peça 3389844).

A Supervisão de Instrução de Contas Municipais - SICM -, em cumprimento ao disposto no art. 4º, par. único, da IN n. 005/2012, registra que não existem processos de Tomadas de Contas Especiais, Inspeções Extraordinárias ou Inspeções Especiais, Denúncias ou Tutelas de Urgência, em andamento, que sejam de responsabilidade do Gestor Robson Bobsin Brehm (Prefeito) no exercício sob exame (peça 3390344).

Intimado a prestar esclarecimentos acerca do apontado no Relatório de Contas de Governo (peça 3279496), o Gestor apresentou-os à peça 3389843.

Os esclarecimentos foram analisados pela Supervisão de Instrução de Contas Municipais que concluiu pela manutenção dos apontamentos resumidos a seguir.



DO RELATÓRIO CONSOLIDADO SOBRE CONTAS DE GOVERNO

Item 8.2.5.2 Alínea A) Valores restituíveis. Insuficiência financeira nos recursos extraorçamentários e no Recurso 0001 – Livre para a cobertura dos valores restituíveis contabilizados no Passivo Circulante do ente, evidenciando também a utilização do montante de R\$ 25.877,30, de propriedade de terceiros. Descumprimento do disposto no § 1º, do art. 1º, da Lei Complementar Federal nº 101/2000. Não foram utilizados os códigos de recursos vinculados do intervalo de 8001 a 9999 para evidenciar a cobertura integral dos recursos extraorçamentários que servirão para pagamento ou devolução dos valores que pertencem a terceiros, registrados no Passivo Circulante, de uso obrigatório pelos entes jurisdicionados regidos pela Lei Federal nº 4.320/1964, em desatenção ao disposto no Manual Técnico III – Recurso Vinculado (Resoluções TCE/RS nº 766/2007 e nº 883/2010 e Instruções Normativas TCE/RS nº 25/2007 e nº 03/2011) (peça 3218655, pp. 26 e 27).

Item 9.1.3 Da Educação Infantil. Baixo índice de atendimento de crianças de 0 a 3 anos em creche (27,66%), comprometendo o alcance da meta estabelecida no Plano Nacional de Educação 2014/2024, instituído pela Lei Federal nº 13.005/2014 (peça 3218655, pp. 32 e 33).

Instado regimentalmente, o Ministério Público de Contas – MPC – se manifestou por meio do Parecer MPC 3302/2021 (peça 3413758), da lavra da Adjunta de Procurador, Fernanda Ismael, que se manifestou nos seguintes termos:

*1º) **Parecer favorável** à aprovação das contas de governo do Sr. Robson Bobsin Brehm (Prefeito), Administrador do Executivo Municipal de Três Forquilhas, no exercício de 2019, com fundamento no art. 3º da Resolução nº 1.009/2014.*

*2º) **Recomendação** ao atual Administrador para que corrija e evite a reincidência dos apontes criticados nos autos, bem como verificação, em futura auditoria, das medidas implementadas nesse sentido.*

É o Relatório.

VOTO



No que pertine aos apontes destacados nos subitens 8.2.5.2 (valores restitutiveis) e 9.1.3 (baixo índice de atendimento de crianças de 0 a 3 anos em creches), as alegações trazidas a título de esclarecimentos pelo Gestor não são suficientes para elidir as irregularidades levantadas pela Equipe de Auditoria, de modo que mantenho os referidos apontamentos, cabendo recomendação à Origem para que evite a repetição das respectivas falhas, o que deverá ser objeto de acompanhamento pela equipe técnica deste Tribunal.

No entanto, em um contexto global de análise das contas, entendo que as referidas falhas não possuem gravidade bastante para comprometer as Contas de Governo do Administrador no exercício em apreço, razão pela qual sou pela emissão de Parecer Favorável às contas do Gestor.

Ante o exposto, **VOTO** para que esta Colenda Câmara decida nos seguintes termos:

a) pela **recomendação** ao atual Administrador para que evite a reincidência das inconformidades apontadas neste relatório, bem como sejam verificadas em futura auditoria deste TCE as medidas implementadas nesse sentido;

b) pela emissão de **Parecer Favorável** à aprovação das Contas de Governo do Senhor **Robson Bobsin Brehm**, Administrador do Executivo Municipal de Três Forquilhas, no exercício de 2019, com fundamento no art. 3º da Resolução nº 1.009/2014;

c) após o trânsito em julgado, pelo **encaminhamento** do processo **ao Legislativo Municipal de Três Forquilhas**, acompanhado do Parecer de que trata a letra “b” da presente decisão, para os fins do julgamento estabelecido no § 2º do artigo 31 da Constituição Federal.

É o voto.

Assinado digitalmente pelo Relator.



Certidão de Publicação de Pauta

Certifico para que surtam todos os efeitos jurídicos e legais, que foi publicado no Diário Eletrônico do TCE, na edição de 23 de Julho de 2021, disponível no portal do TCE-RS, a Pauta da 25ª Sessão da Segunda Câmara, aprazada para o dia 28 de Julho de 2021 - 10h30min, onde consta o seguinte Processo:

Processo: 004426-0200/19-2

Órgão: PM de Três Forquilhas

Matéria: Contas de Governo

Porto Alegre, 22 de julho de 2021.

Marina Berthier

De: Marina Berthier
Enviado em: terça-feira, 27 de julho de 2021 17:45
Para: 'bcristianeg@gmail.com'
Assunto: TRIBUNAL DE CONTAS (TCE) = processo nº 4426-0200/19-2
Anexos: TCERS - SESSÃO TELEPRESENCIAL.pdf

Olá, boa tarde!

Encaminho detalhes referentes ao processo nº **4426-0200/19-2** - Contas de Governo referente ao exercício de 2019 - Executivo Municipal de Três Forquilhas - Interessado: Robson Bobsin Brehm

Informo que haverá sessão da **Segunda Câmara dia 28/07 (quarta-feira)**, às 10h30min e o **Processo de Contas de Governo** acima mencionado entrará na pauta.

Os senhores poderão acompanhar a sessão da **Segunda Câmara**, que será transmitida ao vivo pelo portal do TCE-RS, assim como ocorre com as sessões presenciais. Além disso, também haverá transmissão pelo nosso canal no YouTube. A realização das sessões de julgamento virtuais segue o exposto na Resolução 1124/2020 de 30 de abril de 2020.

Site: www.tce.rs.gov.br - **Youtube:** www.youtube.com.br/tcegaucho

Em anexo, encaminho um passo a passo com mais detalhes para o acompanhamento da sessão.

Favor confirmar recebimento deste comunicado,

Atenciosamente,
Marina Berthier
Assessora de gabinete
Gabinete Conselheiro Iradir Pietroski
Tribunal de Contas do Estado do Rio Grande do Sul
marina@tce.rs.gov.br

Marina Berthier

De: Mail Delivery System <MAILER-DAEMON@tce.rs.gov.br>
Para: bcristianeg@gmail.com
Enviado em: terça-feira, 27 de julho de 2021 17:45
Assunto: Retransmitidas: TRIBUNAL DE CONTAS (TCE) = processo nº 4426-0200/19-2

Processo
04426-0200/19-2

A entrega para esses destinatários ou listas de distribuição foi concluída, mas a notificação de entrega não foi enviada pelo destino:

bcristianeg@gmail.com

Assunto: TRIBUNAL DE CONTAS (TCE) = processo nº 4426-0200/19-2

Página da
peça
1

Peça
3671103

DOCUMENTO
PUBLICO

ACESSO
P017DB56



**ESTADO DO RIO GRANDE DO SUL
TRIBUNAL DE CONTAS DO ESTADO
GABINETE CONSELHEIRO IRADIR PIETROSKI**

PROCESSO Nº 4426-0200/19-2

TERMO DE CIENTIFICAÇÃO DE PAUTA

Certifico, nos termos da Instrução Normativa nº 06/2020, a comunicação, por meio do correio eletrônico, da publicação de Pauta de Julgamento aos Gestores, Procuradores e Interessados devidamente cadastrados no presente Processo, na data de 27/07/2021, conforme documentação anexa.

Gabinete, nesta data.



Relator: Conselheiro Iradir Pietroski
Processo n. 004426-02.00/19-2 –
Decisão n. 2C-397/2021

– Contas de Governo do Administrador do **Executivo Municipal de Três Forquilhas** no exercício de **2019**.

A Secretária da Segunda Câmara certifica que as ocorrências pertinentes a este processo, nesta sessão, estão abaixo consignadas.

Apresentado o relatório da matéria, o Conselheiro-Relator prolatou seu voto, constante nos autos.

A seguir, colocada a matéria em discussão e colhidos, individualmente, os votos dos demais Conselheiros, em conformidade com os artigos 1º, § 1º, da Resolução n. 1124/2020 e 2º da Instrução Normativa n. 7/2020, as quais disciplinam as sessões telepresenciais, o voto do Relator foi acolhido em Sala Virtual.

Certifica, outrossim, que foi proferida a seguinte decisão:

A Segunda Câmara, por unanimidade, acolhendo o voto do Conselheiro-Relator, por seus jurídicos fundamentos, decide:

a) recomendar ao atual Administrador que evite a reincidência das inconformidades apontadas no Relatório e Voto do Conselheiro Relator, bem como sejam verificadas em futura auditoria deste TCE as medidas implementadas nesse sentido;

b) emitir Parecer sob o n. **21.138, Favorável** à aprovação das Contas de Governo do Senhor **Robson Bobsin Brehm**, Administrador do **Executivo Municipal de Três Forquilhas** no exercício de **2019**, com fundamento no artigo 3º da Resolução TCE n. 1.009/2014;

c) após o trânsito em julgado, encaminhar o processo ao Legislativo Municipal de Três Forquilhas, acompanhado do devido Parecer de que trata a alínea “b” da presente Decisão, para os fins do julgamento estabelecido no parágrafo 2º do artigo 31 da Constituição Federal.



ESTADO DO RIO GRANDE DO SUL
TRIBUNAL DE CONTAS



Participaram do julgamento deste processo os Conselheiros
Algir Lorenzon (Presidente), Iradir Pietroski (Relator) e Marco Peixoto.

Sala Virtual, em 28-07-2021.

Lisiane Glass,
Secretária da Segunda Câmara.



PARECER N. 21.138

Processo n. 004426-02.00/19-2

Processo de Contas de Governo do Administrador do **Executivo Municipal de Três Forquilhas**, referente ao exercício de **2019**. Falhas formais e de controle interno. Recomendação. **Parecer Favorável**.

A Segunda Câmara do Tribunal de Contas do Estado do Rio Grande do Sul, reunida em Sessão Ordinária de 28 de julho de 2021, em cumprimento ao disposto nos parágrafos 1º e 2º do artigo 31 da Constituição Federal e artigo 71 da Constituição Estadual;

– considerando o contido no Processo n. **004426-02.00/19-2**, de Contas de Governo do Administrador do **Executivo Municipal de Três Forquilhas**, Senhor **Robson Bobsin Brehm**, referente ao exercício de **2019**;

– considerando o fato de o Balanço-Geral da Administração Municipal e os demais documentos que integram o referido Processo de Contas de Governo conterem tão somente falhas de natureza formal, não prejudiciais ao Erário, decorrentes de deficiências materiais ou humanas da Entidade, devidamente comprovadas nos autos, as quais não comprometem as Contas em seu conjunto, embora ensejem recomendação no sentido de sua correção para os exercícios subsequentes;



Continuação do Parecer n. 21.138

Decide:

– **Emitir**, por unanimidade, **Parecer Favorável** à aprovação das Contas de Governo do Administrador do **Executivo Municipal de Três Forquilhas**, correspondentes ao exercício de **2019**, gestão dos Senhores **Robson Bobsin Brehm** em conformidade com o artigo 3º da Resolução TCE n. 1.009, de 19 de março de 2014; **recomendando** ao atual Administrador que evite a reincidência das inconformidades apontadas no Relatório e Voto do Conselheiro Relator, bem como sejam verificadas em futura auditoria deste TCE as medidas implementadas nesse sentido;

– **Encaminhar** o presente Parecer, bem como os autos que embasaram o exame técnico procedido, à Câmara Municipal de Vereadores, para os fins de julgamento estatuído no parágrafo 2º do artigo 31 da Constituição Federal.

Sala Virtual,
28 de julho de 2021.

Presidente

CONSELHEIRO ALGIR LORENZON

Relator

CONSELHEIRO IRADIR PIETROSKI

CONSELHEIRO MARCO PEIXOTO

Estive presente:

**ADJUNTA DE PROCURADOR DO MINISTÉRIO PÚBLICO DE CONTAS
FERNANDA ISMAEL**



Certidão de Disponibilização Oficial

Consoante disposto no Regimento Interno do Tribunal de Contas do Estado do Rio Grande do Sul, e conforme pesquisa efetuada no Sistema de Informações para o Controle Externo, certifico a disponibilização no Diário Eletrônico relativa ao expediente abaixo, nos seguintes termos:

Comunicado/intimado:

Processo: 004426-0200/19-2

Órgão: PM DE TRÊS FORQUILHAS

Matéria: Contas de Governo

Gabinete: Iradir Pietroski

Data decisão: 28/07/2021

Decisão: 2C-0397/2021

Diário Eletrônico do Tribunal de Contas do Estado do Rio Grande do Sul, disponibilizado em 22/09/2021, no Boletim nº 1325/2021, considera-se publicado na data de 23/09/2021.

Porto Alegre, 22 de setembro de 2021.

MARCUS VINICIUS SOARES E SILVA
Oficial de Controle Externo



Certidão de Trânsito em Julgado

Processo: 004426-0200/19-2

Certifico, para que surtam todos os efeitos jurídicos e legais, conforme consulta ao Sistema de Controle Externo desta Egrégia Corte de Contas, que na data abaixo ocorreu o Trânsito em Julgado da Decisão referente ao seguinte expediente:

Data do Trânsito em julgado: 22/11/2021

Processo: 004426-0200/19-2

Órgão: PM de Três Forquilhas

Matéria: Contas de Governo

Exercício: 2019

Recursos: -x-

Assim, lavrei a presente certidão nesta data.

Porto Alegre, 16 de Dezembro de 2021.

Andrea Ruthner Stolfo
Oficial de Controle Externo



ESTADO DO RIO GRANDE DO SUL
TRIBUNAL DE CONTAS
DIREÇÃO-GERAL



Ofício DG nº 0033/2021

Porto Alegre, 15 de janeiro de 2022.

À Sua Excelência o Senhora
Loraci Klippel Melo Germann
Prefeita Municipal de Três Forquilhas
Av. dos Imigrantes, nº 4123 – Centro
95575-000 – Três Forquilhas - RS

Prezada Senhora:

Levo ao seu conhecimento que a Segunda Câmara desta Corte de Contas, em Sessão de 28-07-2021, examinando o Processo de Contas de Governo nº 4426-0200/19-2, exercício de 2019 desse Executivo Municipal, decidiu, entre outras deliberações, pela recomendação ao atual Administrador, nos termos da alínea “a” do *decisum*.

Comunico-lhe, ainda, que a íntegra da decisão poderá ser acessada no site (www.tce.rs.gov.br), mediante utilização de senha pessoal, que poderá ser gerada em: Para o Fiscalizado → Consulta Processual e Geração de Guias.

Atenciosamente,

Mauro Carapeços,
Diretor-Geral.

/SEPROC/JCL
Rua Sete de Setembro, 388 - Fone: (51) 3214-9869 - Fax: (51) 3214-9899 - CEP: 90.010-190 - Porto Alegre - RS
Home page: <http://www.tce.rs.gov.br>

Home Page: <http://www.tce.rs.gov.br>

TC-10.06

Julio Cesar Landin

De: Mail Delivery System <MAILER-DAEMON@tce.rs.gov.br>
Para: lolajusto@gmail.com; pmtf@terra.com.br
Enviado em: sábado, 15 de janeiro de 2022 10:57
Assunto: Retransmitidas: Ofício 0033/2022 TCE-RS

Processo
04426-0200/19-2

A entrega para esses destinatários ou listas de distribuição foi concluída, mas a notificação de entrega não foi enviada pelo destino:

lolajusto@gmail.com

pmtf@terra.com.br

Assunto: Ofício 0033/2022 TCE-RS

Página da
peça
1

Peça
4062439

DOCUMENTO
PUBLICO

ACESSO
P01DD3FE



Procedência: SEADE – SECALC

Destinatário: SEADE – SEARQ – Setor de Arquivo

Processo/Expediente nº 004426-0200/19-2

Contas de Governo Exercício: 2019

Órgão: Executivo Municipal de Três Forquilhas

TERMO DE ENCERRAMENTO DE PROCESSO (ELETRÔNICO)

- a) A decisão da Segunda Câmara, em Sessão de 28/07/2021, transitou em julgado em 22/11/2021 e todas as alíneas foram cumpridas (peça 3685338).
- b) Emitido Parecer, sob o nº 21.138, Favorável à aprovação das Contas do Senhor Robson Bobsin Brehm, Administrador do Executivo Municipal de Três Forquilhas, no exercício de 2019 (peça 3687796).
- c) O processo está em condições de ser encaminhado ao Legislativo Municipal para fins de julgamento, nos termos do §2º do artigo 31 da Constituição Federal.

AD-95.2.1